

# Årsredovisning

för

**Diab International AB**  
**556509-3027**

**Räkenskapsåret**

**2023-01-01 – 2023-12-31**

Undertecknad, VD i Diab International AB, intygar, dels att denna kopia av årsredovisningen överensstämmer med originalet, dels att resultat- och balansräkning fastställts på ordinarie årsstämma 2024-05-27. Årsstämman beslöt även att godkänna styrelsens förslag till vinstdisposition.

Helsingborg 2024-08-20

  
Johan Arvidsson

Styrelsen och verkställande direktören för

## Diab International AB

Org nr 556509-3027

får härmed avge

# Årsredovisning

för räkenskapsåret 1 januari - 31 december 2023

<u>Innehåll:</u>	<u>sida</u>
Förvaltningsberättelse	2
Resultaträkning	4
Balansräkning	5
Rapport över förändringar i eget kapital	7
Kassaflödesanalys	8
Noter med redovisningsprinciper och bokslutskommentarer	9
Underskrifter	23

Diab International AB  
Styrelsen och verkställande direktören  
får härmed avge

Årsredovisning för räkenskapsåret 2023

Diab International AB  
Styrelsen och verkställande direktören  
får härmed avge

Årsredovisning för räkenskapsåret 2023

## Förvaltningsberättelse

### Allmänt om verksamheten

Diab är en global koncern som utvecklar, tillverkar och säljer kärnmaterial till kompositlösningar. DIAB International AB tillhandahåller koncerngemensamma funktioner som koncernledning, IT, ekonomi, samordning av logistik, marknadsföring samt forskning och utveckling. DIAB International AB, med säte i Helsingborg är helägt dotterbolag till DIAB Group AB, org. nr. 556603-1711, med säte i Helsingborg som i sin tur till 97,4% ägs av Ratos Ind. AB, org. nr. 556809-4402, som är helägt dotterbolag till Ratos AB (publ.) org. nr. 556008-3585, båda med säte i Stockholm.

### Utveckling av företagets verksamhet, resultat och ställning

Diab har utvecklats i en positiv riktning under 2023. Effekter av besparingsåtgärder under 2022 samt den stabila efterfrågan i Marin-segmentet och god tillväxt i både Aerospace- och Industry-segmenten har varit fundamentet för ett förbättrat operativt resultat. Utmaningarna i Wind segmentet har dock tilltagit vilket lett till besparingsåtgärder i produktionsorganisationen under senare delen av 2023.

<i>Ekonomisk översikt (kSEK)</i>	2023	2022	2021	2020
Nettoomsättning	78 829	80 053	88 059	90 450
Balansomslutning	453 390	607 130	845 305	674 304
Avkastning på eget kapital %	131	neg.	neg.	12
Soliditet %	29	5	10	16

Definitioner: se not 36

### Väsentliga händelser under räkenskapsåret

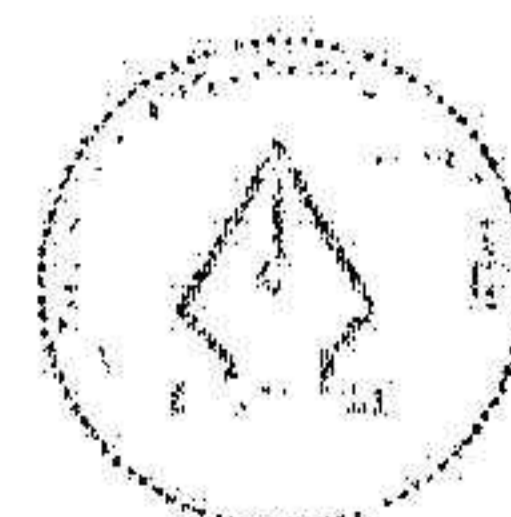
Efter stora prisökningar på insatskemikalier och energi under 2022, framför allt i Europa, har priser fallit tillbaka under 2023 till mer normaliserade nivåer, vilket bidragit positivt till årets resultat. Det femåriga avtalet med Vestas (leveranser av framför allt PET-material) förnyades inte inför 2024, och PET-anläggningen i Diab AB har under fjärde kvartalet tagits ur drift tills vidare. Samarbetet med Airbus fortskrider mycket tillfredställande och har lett till att Diabs F-material nu är föreskrivet i Airbus framtida lösning för innerväggar/tak i deras flygplan. Flera andra globala kunder i Aerospace-segmentet har visat intresse för samma lösning.

### Förväntad framtida utveckling

Diab har under 2023 fortsatt genomföra ett antal besparingar och justeringar för att anpassa produktionskapacitet till nuläge och förväntningar vad gäller efterfrågan de närmaste åren. Resultatet av detta har syns under 2023, och fortsätter ge effekt under 2024. Diabs satsningar att utveckla smarta och cirkulära lösningar för att lösa kunders utmaningar fortsätter, med framför allt förväntad tillväxt inom Aerospace och Industri segmenten, vilket leder Diab att se med tillförsikt på den kommande resultatutvecklingen.


### Väsentliga risker och osäkerhetsfaktorer

Diab koncernens huvudsakliga risker och osäkerhetsfaktorer omfattar allt från efterfrågan på företagets produkter och tjänster, och hur den påverkas av rådande konjunktur, prisutveckling på produkter och tjänster men också på råmaterial.



This file is sealed with a digital signature.  
The seal is a guarantee for the authenticity  
of the document.

Document ID:  
3E6623FC1F604E91953BEF9A41353E75



This file is sealed with a digital signature.  
The seal is a guarantee for the authenticity  
of the document.

Document ID:  
7B3698F2D40D4A5CBEA594B992D7E412

Diab International AB  
Org nr 556509-3027

### Forskning och utveckling

Verksamhetsårets utvecklingskostnader uppgick till 18,8 MSEK (21,1). Nyanskaffning av balanserade utvecklingsarbeten under året uppgår till 2,3 MSEK (0,0).

### Hållbarhetsupplysningar


Diab International AB omfattas inte av det lagstadgade kravet på att upprätta en hållbarhetsrapport. Hållbarhetsrapport har upprättats som ett separat dokument av moderbolaget Diab Group AB för koncernen och finns tillgängligt på företagets hemsida [www.diabgroup.com](http://www.diabgroup.com)

### Förslag till behandling av företagets förlust

Styrelsen föreslår att fritt eget kapital, kronor 46 900 279 , behandlas enligt följande:


Balanseras i ny räkning, kSEK		46 900
	Summa	<u>46 900</u>

Vad beträffar resultat och ställning i övrigt, hänvisas till efterföljande resultat- och balansräkningar med tillhörande noter.



This file is sealed with a digital signature.  
The seal is a guarantee for the authenticity  
of the document.

Document ID:  
3E6623FC1F604E91953BEF9A41353E75




This file is sealed with a digital signature.  
The seal is a guarantee for the authenticity  
of the document.

Document ID:  
7B3698F2D40D4A5CBEA594B992D7E412

## Resultaträkning


Belopp i kSEK	Not	2023	2022
Nettomsättning	3	78 829	80 053
Kostnad för sålda tjänster		-20 241	-23 364
<b>Bruttoresultat</b>		<b>58 588</b>	<b>56 689</b>
Försäljningskostnader		-25 076	-13 821
Administrationskostnader	5	-76 699	-107 122
Forsknings- och utvecklingskostnader		-18 779	-21 141
Övriga rörelseintäkter	4	2 008	3 012
Övriga rörelsekostnader		-	-663
<b>Rörelseresultat</b>	6,7,8	<b>-59 958</b>	<b>-83 046</b>
<b>Resultat från finansiella poster</b>			
Resultat från andelar i koncernföretag	9	104 229	-147 162
Övriga ränteintäkter och liknande resultatposter	10	987	16 417
Räntekostnader och liknande resultatposter	11	-20 419	-7 298
<b>Resultat efter finansiella poster</b>		<b>24 839</b>	<b>-221 089</b>
<b>Bokslutsdispositioner</b>			
Koncernbidrag, erhållna		70 000	-
<b>Resultat före skatt</b>		<b>94 839</b>	<b>-221 089</b>
Skatt på årets resultat	12	10 000	-10 282
<b>Årets resultat</b>		<b>104 839</b>	<b>-231 371</b>

2024081500048



This file is sealed with a digital signature.  
The seal is a guarantee for the authenticity  
of the document.

Document ID:  
3E6623FC1F604E91983BEF9A41353E76




This file is sealed with a digital signature.  
The seal is a guarantee for the authenticity  
of the document.

Document ID:  
7B3698F2D40D4A5CBEA594B992D7E412


## Balansräkning

Belopp i kSEK	Not	2023-12-31	2022-12-31
<b>TILLGÅNGAR</b>			
<b>Anläggningstillgångar</b>			
<b>Immateriella anläggningstillgångar</b>			
Balanserade utgifter för utvecklingsarbeten	13	2 285	832
Balanserade utgifter för programvara	14	3 390	4 309
		<u>5 675</u>	<u>5 141</u>
<b>Materiella anläggningstillgångar</b>			
Maskiner och andra tekniska anläggningar	15	1 141	1 433
Inventarier, verktyg och installationer	16	1 463	556
Pågående nyanläggningar och förskott avseende materiella anläggningstillgångar	17	288	4 128
		<u>2 892</u>	<u>6 117</u>
<b>Finansiella anläggningstillgångar</b>			
Andelar i koncernföretag	18	304 938	304 938
Uppskjuten skattefordran	19	10 000	—
Andra långfristiga fordringar	20	10 074	7 470
		<u>325 012</u>	<u>312 408</u>
<b>Summa anläggningstillgångar</b>		<b>333 579</b>	<b>323 666</b>
<b>Omsättningstillgångar</b>			
<b>Kortfristiga fordringar</b>			
Kundfordringar	21	945	1 155
Fordringar hos koncernföretag		93 219	257 902
Övriga fordringar		7 137	4 647
Förutbetalda kostnader och upplupna intäkter	22	18 510	19 760
		<u>119 811</u>	<u>283 464</u>
<b>Kassa och bank</b>			
Kassa och bank		—	—
		<u>—</u>	<u>—</u>
<b>Summa omsättningstillgångar</b>		<b>119 811</b>	<b>283 464</b>
<b>SUMMA TILLGÅNGAR</b>		<b>453 390</b>	<b>607 130</b>



This file is sealed with a digital signature.  
The seal is a guarantee for the authenticity  
of the document.

Document ID:  
3E6623FC1F604E91953BEF9A41353E75




This file is sealed with a digital signature.  
The seal is a guarantee for the authenticity  
of the document.

Document ID:  
7B3698F2D40D4A5CBEA594B992D7E412

## Balansräkning


Belopp i kSEK	Not	2023-12-31	2022-12-31
<b>EGET KAPITAL OCH SKULDER</b>			
<b>Eget kapital</b>			
<i>Bundet eget kapital</i>			
Aktiekapital	24	10 000	10 000
Reservfond		73 500	73 500
Fond för utvecklingsutgifter		2 285	832
		<u>85 785</u>	<u>84 332</u>
<i>Fritt eget kapital</i>			
Balanserat resultat	23	-57 939	174 885
Årets resultat		104 839	-231 371
		<u>46 900</u>	<u>-56 486</u>
		132 685	27 846
<b>Avsättningar</b>			
Avsättningar för pensioner och liknande förpliktelser	25	7 089	7 470
Övriga avsättningar	26	2 221	2 384
		<u>9 310</u>	<u>9 854</u>
<b>Kortfristiga skulder</b>			
Leverantörsskulder		5 536	11 984
Skulder till koncernföretag		281 365	532 953
Övriga skulder		1 907	2 941
Upplupna kostnader och förutbetalda intäkter	29	22 587	21 552
		<u>311 395</u>	<u>569 430</u>
<b>SUMMA EGET KAPITAL OCH SKULDER</b>		<b>453 390</b>	<b>607 130</b>

2024081500050



This file is sealed with a digital signature.  
The seal is a guarantee for the authenticity  
of the document.

Document ID:  
3E6623FC1F604E91953DEF9A11353E75




This file is sealed with a digital signature.  
The seal is a guarantee for the authenticity  
of the document.

Document ID:  
7B3698F2D40D4A5CBEA594B992D7E412

## Rapport över förändringar i eget kapital

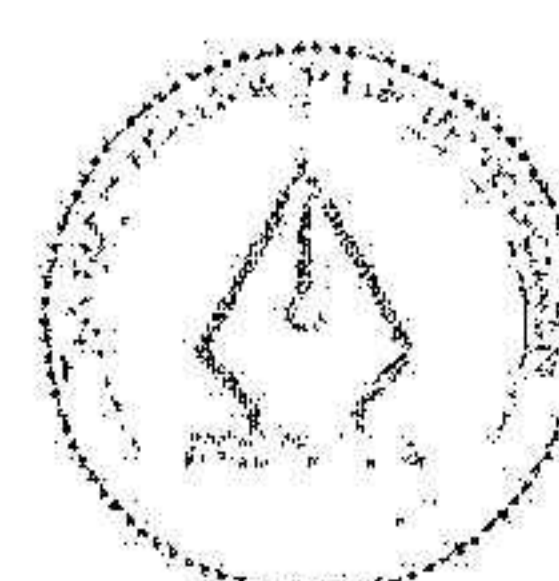
2022-12-31	Bundet eget kapital			Fritt eget kapital	
	Aktiekapital	Reservfond Övr bundna fonder	Fond för utvecklings- utgifter	Bal.res. inkl årets resultat	Summa eget kapital
Ingående balans	10 000	73 500	1 486	-769	84 217
Årets resultat				-231 371	-231 371
<i>Transaktioner med ägare</i>					
Aktieägarillskott erhållna				175 000	175 000
<i>Omföring mellan poster i eget kapital</i>					
Minskning fond för utvecklingsutg. överförs fritt eget kap			-654	654	-
Vid årets utgång	10 000	73 500	832	-56 486	27 846

2023-12-31	Bundet eget kapital			Fritt eget kapital	
	Aktiekapital	Reservfond Övr bundna fonder	Fond för utvecklings- utgifter	Bal.res. inkl årets resultat	Summa eget kapital
Ingående balans	10 000	73 500	832	-56 486	27 846
Årets resultat				104 839	104 839
<i>Omföring mellan poster i eget kapital</i>					
Minskning fond för utvecklingsutg. överförs fritt eget kap			-856	856	-
Ökning fond för utvecklingsutg. överförs från fritt eget kap			2 309	-2 309	-
Vid årets utgång	10 000	73 500	2 285	46 900	132 685



This file is sealed with a digital signature.  
The seal is a guarantee for the authenticity  
of the document.

Document ID:  
3E6623FC1F604E91953BEF9A41353E75



This file is sealed with a digital signature.  
The seal is a guarantee for the authenticity  
of the document.


Document ID:  
7B3698F2D40D4A5CBEA594B992D7E412

2024081500051

## Kassaflödesanalys


Belopp i kSEK		2023	2022
<b>Den löpande verksamheten</b>			
Resultat efter finansiella poster	33	24 839	-221 089
Justering för poster som inte ingår i kassaflödet		2 436	178 085
		<u>27 275</u>	<u>-43 004</u>
Betald inkomstskatt		—	—
<b>Kassaflöde från den löpande verksamheten före förändringar av rörelsekapital</b>		<u>27 275</u>	<u>-43 004</u>
<i>Förändringar i rörelsekapital</i>			
Ökning(-)/Minskning(+) av rörelsefordringar		56 049	-20 572
Ökning(+)/Minskning(-) av rörelseskulder		-17 463	-48 665
<b>Kassaflöde från den löpande verksamheten</b>		<u>65 861</u>	<u>-112 241</u>
<b>Investeringsverksamheten</b>			
Lämnat aktieägartillskott		-175 000	—
Förvärv av materiella anläggningstillgångar		-289	-1 352
Förvärv av finansiella tillgångar		—	-43 528
Minskning cash pool fordran koncern		—	461 031
<b>Kassaflöde från investeringsverksamheten</b>		<u>-175 289</u>	<u>416 151</u>
<b>Finansieringsverksamheten</b>			
Erhållna aktieägartillskott		175 000	—
Amortering av cash pool skuld koncern		-65 572	-306 976
<b>Kassaflöde från finansieringsverksamheten</b>		<u>109 428</u>	<u>-306 976</u>
<b>Årets kassaflöde</b>		—	-3 066
Likvida medel vid årets början		—	3 066
Likvida medel vid årets slut	34	—	—

2024081500052



This file is sealed with a digital signature.  
The seal is a guarantee for the authenticity  
of the document.

Document ID:  
3E6623FC1F604E91953BEF9A44353E75



This file is sealed with a digital signature.  
The seal is a guarantee for the authenticity  
of the document.

Document ID:  
7B3698F2D40D4A5CBEA594B992D7E412

## Noter

Belopp i kSEK om inget annat anges

### Not 1 Redovisningsprinciper

Årsredovisningen har upprättats i enlighet med årsredovisningslagen och Bokföringsnämndens allmänna råd BFNAR 2012:1 Årsredovisning och koncernredovisning (K3).

Redovisningsprinciperna är oförändrade jämfört med tidigare år.

Tillgångar, avsättningar och skulder har värderats till anskaffningsvärden om inget annat anges nedan.

#### Immateriella tillgångar

##### Utgifter för forskning och utveckling

Vid redovisning av utgifter för utveckling av forskningsresultat eller annan kunskap tillämpas kostnadsföringsmodellen, vilket innebär att alla utgifter kostnadsförs när de uppkommer.

Internt utarbetade immateriella anläggningstillgångar redovisas till anskaffningsvärde minskat med ackumulerade avskrivningar och nedskrivningar.

##### Övriga immateriella anläggningstillgångar

Övriga immateriella anläggningstillgångar som förvärvats är redovisade till anskaffningsvärde minskat med ackumulerade avskrivningar och nedskrivningar.

##### Avskrivningar

Avskrivning sker linjärt över tillgångens beräknade nyttjandeperiod. Avskrivningen redovisas som kostnad i resultaträkningen.

##### Internt utarbetade immateriella tillgångar

Balanserade utgifter för utveckling och liknande arbeten

Nyttjandeperiod

5 år

##### Förvärvade immateriella tillgångar

Dataprogram

Nyttjandeperiod

5-7 år

#### Materiella anläggningstillgångar

Materiella anläggningstillgångar redovisas till anskaffningsvärde minskat med ackumulerade avskrivningar och nedskrivningar. I anskaffningsvärdet ingår förutom inköpspriset även utgifter som är direkt hänförliga till förvärvet.

##### Tillkommande utgifter

Tillkommande utgifter som uppfyller tillgångskriteriet räknas in i tillgångens redovisade värde.

Utgifter för löpande underhåll och reparationer redovisas som kostnader när de uppkommer.

##### Avskrivningar

Avskrivning sker linjärt över tillgångens beräknade nyttjandeperiod eftersom det återspeglar den förväntade förbrukningen av tillgångens framtida ekonomiska fördelar. Avskrivningen redovisas som kostnad i resultaträkningen.


Maskiner och andra tekniska anläggningar

Inventarier, verktyg och installationer

Nyttjandeperiod

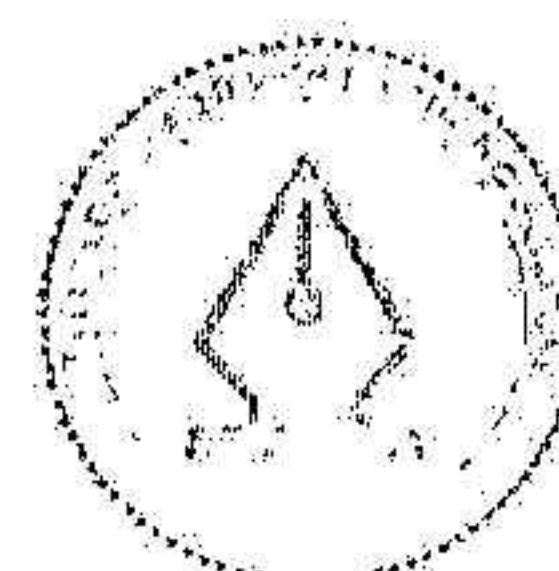
5-10 år

3-10 år



This file is sealed with a digital signature.  
The seal is a guarantee for the authenticity  
of the document.

Document ID:  
3E6623FC1F604E91953BEF9A41353E75



This file is sealed with a digital signature.  
The seal is a guarantee for the authenticity  
of the document.

Document ID:  
7B3698F2D40D4A5CBEA594B992D7E412

### Nedskrivningar - materiella och immateriella anläggningstillgångar samt andelar i koncernföretag

Vid varje balansdag bedöms om det finns någon indikation på att en tillgångs värde är lägre än dess redovisade värde. Om en sådan indikation finns, beräknas tillgångens återvinningsvärde.

Återvinningsvärdet är det högsta av verkligt värde med avdrag för försäljningskostnader och nyttjandevärde. Vid beräkning av nyttjandevärdet beräknas nuvärdet av de framtida kassaflöden som tillgången väntas ge upphov till i den löpande verksamheten samt när den avyttras eller uttrangeras. Den diskonteringsränta som används är före skatt och återspeglar marknadsmässiga bedömningar av pengars tidsvärde och de risker som avser tillgången. En tidigare nedskrivning återförs endast om de skäl som låg till grund för beräkningen av återvinningsvärdet vid den senaste nedskrivningen har förändrats.

### Leasing

#### Leasetagare

Alla leasingavtal redovisas som operationella leasingavtal.

#### Operationella leasingavtal

Leasingavgifterna enligt operationella leasingavtal, inklusive förhöjd förstagångshyra men exklusive utgifter för tjänster som försäkring och underhåll, redovisas som kostnad linjärt över leasingperioden.

### Utländsk valuta

#### Poster i utländsk valuta

Monetära poster i utländsk valuta räknas om till balansdagens kurs. Icke-monetära poster räknas inte om utan redovisas till kursen vid anskaffningstillfället.

Valutakursdifferenser som uppkommer vid reglering eller omräkning av monetära poster redovisas i resultaträkningen det räkenskapsår de uppkommer.

### Finansiella tillgångar och skulder

Finansiella tillgångar och skulder redovisas i enlighet med kapitel 11 (Finansiella instrument värderade utifrån anskaffningsvärdet) i BFNAR 2012:1.

#### Redovisning i och borttagande från balansräkningen

En finansiell tillgång eller finansiell skuld tas upp i balansräkningen när företaget blir part i instrumentets avtalsmässiga villkor. En finansiell tillgång tas bort från balansräkningen när den avtalsenliga rätten till kassaflödet från tillgången har upphört eller reglerats. Detsamma gäller när de risker och fördelar som är förknippade med innehavet i allt väsentligt överförs till annan part och företaget inte längre har kontroll över den finansiella tillgången. En finansiell skuld tas bort från balansräkningen när den avtalade förpliktelsen fullgjorts eller upphört.

#### Värdering av finansiella tillgångar


Finansiella tillgångar värderas vid första redovisningstillfället till anskaffningsvärde, inklusive eventuella transaktionsutgifter som är direkt hänförliga till förvärvet av tillgången.

Finansiella omsättningstillgångar värderas efter första redovisningstillfället till det lägsta av anskaffningsvärdet och nettoförsäljningsvärdet på balansdagen.

Kundfordringar och övriga fordringar som utgör omsättningstillgångar värderas individuellt till det belopp som beräknas inflyta.


Finansiella anläggningstillgångar värderas efter första redovisningstillfället till anskaffningsvärde med avdrag för eventuella nedskrivningar och med tillägg för eventuella uppskrivningar.

Räntebärande finansiella tillgångar värderas till upplupet anskaffningsvärde med tillämpning av effektivräntemetoden.



This file is sealed with a digital signature.  
The seal is a guarantee for the authenticity  
of the document.

Document ID:  
3E6623FC1F604E91953BEF9A41353E75



This file is sealed with a digital signature.  
The seal is a guarantee for the authenticity  
of the document.

Document ID:  
7B3698F2D40D4A5CBEA594B992D7E412

Vid värdering till lägsta värdets princip respektive vid bedömning av nedskrivningsbehov anses företagets finansiella instrument som innehas för riskspridning ingå i en värdepappersportfölj och värderas därför som en post.

#### Värdering av finansiella skulder

Finansiella skulder värderas till upplupet anskaffningsvärde. Utgifter som är direkt hänförliga till upptagande av lån korrigerar lånets anskaffningsvärde och periodiseras enligt effektivräntemetoden.

#### Andelar i dotterföretag, intresseföretag, gemensamt styrda företag och företag med ägarintresse i

Andelar i dotterföretag, intresseföretag, gemensamt styrda företag och företag det finns ägarintresse i redovisas till anskaffningsvärde minskat med ackumulerade nedskrivningar.

I anskaffningsvärdet ingår förutom inköpspriset även utgifter som är direkt hänförliga till förvärvet.

#### Ersättningar till anställda

##### Ersättningar till anställda efter avslutad anställning

I de fall pensionsförpliktelserna är uteslutande beroende av värdet på en ägd tillgång redovisas pensionsförpliktelserna som en avsättning motsvarande tillgångens redovisade värde.

Planer för ersättningar efter avslutad anställning klassificeras som antingen avgiftsbestämda eller förmånsbestämda.

Vid avgiftsbestämda planer betalas fastställda avgifter till ett annat företag, normalt ett försäkringsföretag, och företaget har inte längre någon förpliktelse till den anställde när avgiften är betald. Storleken på den anställdes ersättningar efter avslutad anställning är beroende av de avgifter som har betalats och den kapitalavkastning som avgifterna ger.

Vid förmånsbestämda planer har företaget en förpliktelse att lämna de överenskomna ersättningarna till nuvarande och tidigare anställda. Företaget bär i allt väsentligt dels risken att ersättningarna kommer att bli högre än förväntat (aktuariell risk), dels risken att avkastningen på tillgångarna avviker från förväntningarna (investeringsrisk). Investeringsrisk föreligger även om tillgångarna är överförda till ett annat företag.

#### Avgiftsbestämda planer

Avgifterna för avgiftsbestämda planer redovisas som kostnad. Obetalda avgifter redovisas som skuld.

#### Förmånsbestämda planer


Företag har valt att tillämpa de förenklingsregler som finns i BFNAR 2012:1.

Planer för vilka pensionspremier betalas redovisas som avgiftsbestämda vilket innebär att avgifterna kostnadsförs i resultaträkningen.

#### Skatt


Skatt på årets resultat i resultaträkningen består av aktuell skatt och uppskjuten skatt. Aktuell skatt är inkomstskatt för innevarande räkenskapsår som avser årets skattepliktiga resultat och den del av tidigare räkenskapsårs inkomstskatt som ännu inte har redovisats. Uppskjuten skatt är inkomstskatt för skattepliktigt resultat avseende framtida räkenskapsår till följd av tidigare transaktioner eller händelser.

Uppskjuten skatteskuld redovisas för alla skattepliktiga temporära skillnader, dock särredovisas inte uppskjuten skatt hänförlig till obeskattade reserver eftersom obeskattade reserver redovisas som en egen post i balansräkningen. Uppskjuten skattefordran redovisas för avdragsgilla temporära skillnader och för möjligheten att i framtiden använda skattemässiga underskottsavdrag. Värderingen baseras på hur det redovisade värdet för motsvarande tillgång eller skuld förväntas återvinnas respektive regleras. Beloppen baseras på de skattesatser och skatteregler som är beslutade per balansdagen och har inte nuvärdeberäknats.



This file is sealed with a digital signature.  
The seal is a guarantee for the authenticity  
of the document.

Document ID:  
3E6623FC1F604E91953BEF9A41353E75



This file is sealed with a digital signature.  
The seal is a guarantee for the authenticity  
of the document.

Document ID:  
7B3698F2D40D4A5CBEA594B992D7E412

### Avsättningar

En avsättning redovisas i balansräkningen när företaget har en legal eller informell förpliktelse till följd av en inträffad händelse och det är sannolikt att ett utflöde av resurser krävs för att reglera förpliktelsen och en tillförlitlig uppskattning av beloppet kan göras.

Vid första redovisningstillfället värderas avsättningar till den bästa uppskattningen av det belopp som kommer att krävas för att reglera förpliktelsen på balansdagen. Avsättningarna omprövas varje balansdag.

### Eventualförpliktelser

En eventualförpliktelse är:

- En möjlig förpliktelse som till följd av inträffade händelser och vars förekomst endast kommer att bekräftas av en eller flera osäkra framtida händelser, som inte helt ligger inom företagets kontroll, inträffar eller uteblir, eller
- En befintlig förpliktelse till följd av inträffade händelser, men som inte redovisas som skuld eller avsättning eftersom det inte är sannolikt att ett utflöde av resurser kommer att krävas för att reglera förpliktelsen eller förpliktelsens storlek inte kan beräknas med tillräcklig tillförlitlighet.

Eventualförpliktelser är en sammanfattande beteckning för sådana garantier, ekonomiska åtaganden och eventuella förpliktelser som inte tas upp i balansräkningen.

### Intäkter

Det inflöde av ekonomiska fördelar som företaget erhållit eller kommer att erhålla för egen räkning redovisas som intäkt. Intäkter värderas till verkliga värdet av det som erhållits eller kommer att erhållas, med avdrag för rabatter.

### Ränta, royalty och utdelning

Intäkt redovisas när de ekonomiska fördelarna som är förknippade med transaktionen sannolikt kommer att tillfalla företaget samt när inkomsten kan beräknas på ett tillförlitligt sätt.

Ränta redovisas som intäkt enligt effektivräntemetoden.

Royalty periodiseras i enlighet med överenskommelsens ekonomiska innebörd.


Utdelning redovisas när ägarens rätt att erhålla betalningen har säkerställts.

Eftersom moderföretaget innehar mer än hälften av rösterna för samtliga andelar i dotterföretaget redovisas utdelning när rätten att få utdelning bedöms som säker och kan beräknas på ett tillförlitligt sätt.

### Koncernbidrag och aktieägartillskott


Koncernbidrag som erhållits/lämnats redovisas som en bokslutsdisposition i resultaträkningen. Det erhållna/lämnade koncernbidraget har påverkat företagets aktuella skatt.

Aktieägartillskott som lämnas utan att emitterade aktier eller andra egetkapitalinstrument erhållits i utbyte redovisas i balansräkningen som en ökning av andelens redovisade värde.



This file is sealed with a digital signature.  
The seal is a guarantee for the authenticity  
of the document.

Document ID:  
3E6623FC1F804E91953DEF9A41353E75



This file is sealed with a digital signature.  
The seal is a guarantee for the authenticity  
of the document.

Document ID:  
7B3698F2D40D4A5CBEA594B992D7E412

**Not 2 Uppskattningar och bedömningar**

Att upprätta de finansiella rapporterna i enlighet med K3 kräver att företagsledningen gör bedömningar och uppskattningar samt gör antaganden som påverkar tillämpningen av redovisningsprinciperna och de redovisade beloppen av tillgångar, skulder, intäkt och kostnader. Verkliga utfallet kan avvika från dessa uppskattningar och bedömningar.

Uppskattningarna och antagandena ses över regelbundet. Ändringar av uppskattningar redovisas i den period ändringen görs om ändringen endast påverkar denna period, eller i den period ändringen görs och framtida perioder om ändringen påverkar både aktuell period och framtida perioder.

**Not 3 Nettoomsättning per rörelsegren**

	2023	2022
<i>Nettoomsättning per rörelsegren</i>		
Konsulttjänster	4 270	7 632
Managementtjänster koncernbolag	44 441	38 780
Ersättning immateriella rättigheter koncernbolag	30 118	33 641
	<u>78 829</u>	<u>80 053</u>

**Not 4 Övriga rörelseintäkter**


	2023	2022
Kursvinster på fordringar/skulder av rörelsekaraktär	1 828	2 876
Övrigt	180	136
	<u>2 008</u>	<u>3 012</u>

**Not 5 Arvode och kostnadsersättning till revisorer**

	2023	2022
<i>Ernst &amp; Young AB</i>		
Revisionsuppdrag	763	660


Med revisionsuppdrag avses lagstadgad revision av årsredovisningen och bokföringen samt styrelsens och verkställande direktörens förvaltning samt revision och annan granskning utförd i enlighet med överenskommelse eller avtal.

Detta inkluderar övriga arbetsuppgifter som det ankommer på bolagets revisor att utföra samt rådgivning eller annat biträde som föranleds av iakttagelser vid sådan granskning eller genomförandet av sådana övriga arbetsuppgifter.



This file is sealed with a digital signature.  
The seal is a guarantee for the authenticity  
of the document.

Document ID:  
3E66231FC1F604E91953BEF9A41353E75



This file is sealed with a digital signature.  
The seal is a guarantee for the authenticity  
of the document.

Document ID:  
7B3698F2D40D4A5CBEA594B992D7E412

**Not 6 Anställda, personalkostnader och arvoden till styrelse**

Medelantalet anställda	2023		2022	
		varav män		varav män
Sverige	43	72%	49	71%
Totalt	43	72%	49	71%

**Redovisning av könsfördelning i företagsledningar**

	2023-12-31 Andel kvinnor	2022-12-31 Andel kvinnor
Styrelsen	0%	0%
Övriga ledande befattningshavare	20%	20%

**Löner och andra ersättningar samt sociala kostnader, inklusive pensionskostnader**

	2023	2022
Löner och ersättningar	41 281	39 375
Sociala kostnader	22 183	26 652
(varav pensionskostnad) 1)	(11 694)	(12 340)

1) Av företagets pensionskostnader avser 1 366 kSEK (f.å. 1 344) företagets VD och styrelse. Företagets utestående pensionsförpliktelser till dessa uppgår till 7 089 kSEK (f.å. 7 470).

**Löner och andra ersättningar fördelade mellan styrelseledamöter m.fl. och övriga anställda**


	2023		2022	
	Styrelse och VD	Övriga anställda	Styrelse och VD	Övriga anställda
Löner och andra ersättningar (varav tantiem o.d.)	4 512 (1 463)	36 769	4 748 (-)	34 627

**Avgångsvederlag**

Uppsägningstid från verkställande direktörs sida är 6 månader och från företagets sida är uppsägningstiden 12 månader. Under denna tid ska löneförmåner bibehållas. Det finns inget avtal om avgångsvederlag.


**Not 7 Av- och nedskrivningar av materiella och immateriella anläggningstillgångar**

	2023	2022
<b>Avskrivningar enligt plan fördelade per tillgång</b>		
Balanserade utgifter för utvecklingsarbeten och liknande	-856	-654
Dataprogram	-919	-2 098
Maskiner och andra tekniska anläggningar	-555	-2 132
Inventarier, verktyg och installationer	-464	-259
	<u>-2 794</u>	<u>-5 143</u>
<b>Avskrivningar enligt plan fördelade per funktion</b>		
Administrationskostnader	-1 383	-2 357
Forsknings- och utvecklingskostnader	-1 411	-2 786
	<u>-2 794</u>	<u>-5 143</u>



This file is sealed with a digital signature.  
The seal is a guarantee for the authenticity of the document.

Document ID:  
3E6623FC1F604E91953BEF9A41353E75



This file is sealed with a digital signature.  
The seal is a guarantee for the authenticity of the document.

Document ID:  
7B3698F2D40D4A5CBEA594B992D7E412

**Not 8**                    **Operationell leasing****Leasingavtal där företaget är leasetagare**

	<u>2023-12-31</u>	<u>2022-12-31</u>
<i>Framtida minimileaseavgifter avseende icke uppsägningsbara operationella leasingavtal</i>		
Inom ett år	-2 080	-2 302
Mellan ett och fem år	-869	-1 649
Senare än fem år	—	—
	<u>-2 949</u>	<u>-3 951</u>
	<u>2023</u>	<u>2022</u>
Räkenskapsårets kostnadsförda leasingavgifter	-2 066	-2 018

**Not 9**                    **Resultat från andelar i koncernföretag**

	<u>2023</u>	<u>2022</u>
Utdelning	85 495	27 838
Nedskrivningar	—	-175 000
Återförda nedskrivningar	18 734	—
	<u>104 229</u>	<u>-147 162</u>

**Not 10**                    **Övriga ränteintäkter och liknande resultatposter**


	<u>2023</u>	<u>2022</u>
Ränteintäkter, koncernföretag	976	13 903
Ränteintäkter, övriga	11	22
Kursdifferenser	—	2 492
	<u>987</u>	<u>16 417</u>

**Not 11**                    **Räntekostnader och liknande resultatposter**

	<u>2023</u>	<u>2022</u>
Räntekostnader, koncernföretag	-15 789	-3 334
Räntekostnader, övriga	-12	-3 406
Kursdifferenser	-3 269	—
Övrigt	-1 349	-558
	<u>-20 419</u>	<u>-7 298</u>


**Not 12**                    **Skatt på årets resultat**

	<u>2023</u>	<u>2022</u>
Aktuell skattekostnad	—	—
Uppskjuten skattekostnad/-intäkt	10 000	-10 282
	<u>10 000</u>	<u>-10 282</u>



This file is sealed with a digital signature.  
The seal is a guarantee for the authenticity  
of the document.

Document ID:  
3E6623FC1F604E91953BEF9A41353E75



This file is sealed with a digital signature.  
The seal is a guarantee for the authenticity  
of the document.

Document ID:  
7B3698F2D40D4A5CBEA594B992D7E412

## Avstämning av effektiv skatt


	2023		2022	
	Procent	Belopp	Procent	Belopp
Resultat före skatt:		94 839		-221 089
Skatt enligt gällande skattesats	-20,6%	-19 537	-20,6%	45 544
Ej avdragsgilla kostnader	-0,4%	-391	16,5%	-36 381
Ej skattepliktiga intäkter	22,6%	21 474	-2,6%	5 735
Ökning av underskottsavdrag utan motsvarande aktivering av uppskjuten skatt	0,0%	–	6,7%	-14 898
Utnyttjande av tidigare ej aktiverade underskottsavdrag	1,0%	994	0,0%	–
Aktivering av underskottsavdrag	10,5%	10 000	0,0%	–
Nedskrivning av tidigare aktiverade underskottsavdrag	0,0%	–	4,7%	-10 282
Avdragsbegränsning för negativt räntenetto	-2,7%	-2 540	0,0%	–
Redovisad effektiv skatt	10,5%	10 000	4,7%	-10 282

## Not 13 Balanserade utgifter för utvecklingsarbeten

	2023-12-31	2022-12-31
<i>Akkumulerade anskaffningsvärden</i>		
Vid årets början	18 319	18 319
Omklassificeringar	2 310	–
Vid årets slut	20 629	18 319
<i>Akkumulerade avskrivningar</i>		
Vid årets början	-17 487	-16 833
Årets avskrivning	-857	-654
Vid årets slut	-18 344	-17 487
<b>Redovisat värde vid årets slut</b>	<b>2 285</b>	<b>832</b>


## Not 14 Balanserade utgifter för programvara

	2023-12-31	2022-12-31
<i>Akkumulerade anskaffningsvärden</i>		
Vid årets början	28 465	23 461
Omklassificeringar	–	5 004
Vid årets slut	28 465	28 465
<i>Akkumulerade avskrivningar</i>		
Vid årets början	-24 156	-22 058
Årets avskrivning	-919	-2 098
Vid årets slut	-25 075	-24 156
<b>Redovisat värde vid årets slut</b>	<b>3 390</b>	<b>4 309</b>



This file is sealed with a digital signature.  
The seal is a guarantee for the authenticity of the document.


Document ID:  
3E6623FC1F604E91953BEF9A41353E75



This file is sealed with a digital signature.  
The seal is a guarantee for the authenticity of the document.


Document ID:  
7B3698F2D40D4A5CBEA594B992D7E412

Not 15	Maskiner och andra tekniska anläggningar	2023-12-31	2022-12-31
<i>Akkumulerade anskaffningsvärden</i>			
	Vid årets början	12 528	12 528
	Omklassificeringar	263	-
	Vid årets slut	<u>12 791</u>	<u>12 528</u>
<i>Akkumulerade avskrivningar</i>			
	Vid årets början	-11 095	-8 963
	Årets avskrivning	-555	-2 132
	Vid årets slut	<u>-11 650</u>	<u>-11 095</u>
	<b>Redovisat värde vid årets slut</b>	<b>1 141</b>	<b>1 433</b>
Not 16	Inventarier, verktyg och installationer	2023-12-31	2022-12-31
<i>Akkumulerade anskaffningsvärden</i>			
	Vid årets början	1 293	1 293
	Omklassificeringar	1 372	-
	Vid årets slut	<u>2 665</u>	<u>1 293</u>
<i>Akkumulerade avskrivningar</i>			
	Vid årets början	-737	-479
	Årets avskrivning på anskaffningsvärden	-465	-258
	Vid årets slut	<u>-1 202</u>	<u>-737</u>
	<b>Redovisat värde vid årets slut</b>	<b>1 463</b>	<b>556</b>
Not 17	Pågående nyanläggningar och förskott avseende materiella anläggningstillgångar	2023-12-31	2022-12-31
	Vid årets början	4 128	22 936
	Avyttring till dotterföretag	-	-663
	Omklassificeringar	-4 129	-19 496
	Investeringar	289	1 351
	<b>Redovisat värde vid årets slut</b>	<b>288</b>	<b>4 128</b>



This file is sealed with a digital signature.  
The seal is a guarantee for the authenticity  
of the document.

Document ID:  
3E6623FC1F604E91953BEF9A41353E75



This file is sealed with a digital signature.  
The seal is a guarantee for the authenticity  
of the document.

Document ID:  
7B3698F2D40D4A5CBEA594B092D7E412

**Not 18 Andelar i koncernföretag**

	2023-12-31	2022-12-31
<i>Akkumulerade anskaffningsvärden</i>		
Vid årets början	1 209 185	990 657
Förvärv	–	43 528
Nedsättning aktiekapital	-18 734	–
Aktieägartillskott	–	175 000
Vid årets slut	1 190 451	1 209 185
<i>Akkumulerade nedskrivningar</i>		
Vid årets början	-904 247	-729 247
Under året återförda nedskrivningar	18 734	–
Årets nedskrivningar	–	-175 000
Vid årets slut	-885 513	-904 247
<b>Redovisat värde vid årets slut</b>	<b>304 938</b>	<b>304 938</b>

Nedsättning av aktiekapital för återbetalning till aktieägaren avser Diab Australia Pty Ltd. Nedskrivningen på aktierna återfördes samtidigt.


Förvärv föregående år avser ökning av aktiekapital Diab Technology (ChangShu) Co. Ltd.

Föregående års aktieägartillskott på 175 MSEK lämnades till Diab Americas LP. Tillskottet skrevs ned med motsvarande belopp.

**Spec av företagets innehav av andelar i koncernföretag**


Dotterföretag / Org nr / Säte	2023-12-31		2022-12-31	
	Anlal andelar	Andel i % i)	Redovisat värde	Redovisat värde
DIAB AB, 556424-5552, Laholm, Sverige	50 000	100,0	59 722	59 722
DIAB AS, Hvalstad, Norge	100	100,0	86	86
DIAB Australia Pty Ltd, Sydney, Australien	2	100,0	76	76
DIAB (Kunshan) Co Ltd, Kunshan, Shanghai, Kina	1	100,0	–	119
DIAB Composite Materials & Technology Co Ltd, Kina	1	100,0	–	8 062
DIAB Core Materials Private Ltd, Chennai, Indien	41 626 709	100,0	6 644	6 644
DIAB GmbH, Hemmingen, Tyskland	1	100,0	229	229
DIAB Holdings Inc, Wilmington, USA	6 000	100,0	11	11
<i>DIAB Ecuador S.A. 49162, Guayaquil, Ecuador</i>				
<i>DIAB Investments Inc., Wilmington, USA</i>				
<i>DIAB Americas LP, Wilmington, USA</i>				
DIAB Ltd, Gloucester, Storbritannien	35 000	100,0	6 936	6 936
DIAB New Material (Zhangjiagang) Co. Ltd	1	100,0	8 184	3
DIAB New Material (ChangShu) Co. Ltd	1	100,0	43 491	43 491
DIAB Technology (ChangShu) Co Ltd	1	100,0	121 890	121 890
DIAB SAS, Montargis, Frankrike	9 000	100,0	1 107	1 107
DIAB South East Asia Co., Ltd., Samutprakarn, Thailand	50 000	100,0	1 175	1 175
DIAB Spa, Milano, Italien	88 500	100,0	54 777	54 777
DIAB Spain S.L, Madrid, Spanien	5 000	100,0	81	81
DIAB Sp z o o, Slupsk, Polen	4 000	100,0	502	502
DIAB UAB, Siauliai, Litauen	1 000	100,0	27	27
			304 938	304 938

i) Ägarandelen av kapitalet avses, vilket även överensstämmer med andelen av rösterna för totalt antal aktier.



This file is sealed with a digital signature.  
The seal is a guarantee for the authenticity of the document.

Document ID:  
3E6623FC1F604E91953BEF9A41353E75



This file is sealed with a digital signature.  
The seal is a guarantee for the authenticity of the document.

Document ID:  
7B3698F2D40D4A5CBEA594B992D7E412

**Not 19 Uppskjuten skatt**

	Redovisat värde	2023-12-31 Skattemässigt värde	Temporär skillnad
<i>Väsentliga temporära skillnader hänförliga till uppskjuten skattefordran</i>			
Avsättning pensioner	7 089	—	-7 089
Övriga temporära skillnader	2 221	—	-2 221
	<u>9 310</u>	<u>—</u>	<u>-9 310</u>

Skattemässiga underskottsavdrag uppgår till 107 392 kSEK.

	Uppskjuten skattefordran	2023-12-31 Uppskjuten skatteskuld	Netto
Skattemässigt underskottsavdrag	10 000	—	10 000

	Redovisat värde	2022-12-31 Skattemässigt värde	Temporär skillnad
<i>Väsentliga temporära skillnader hänförliga till uppskjuten skattefordran</i>			
Avsättning pensioner	7 470	—	-7 470
Övriga temporära skillnader	2 384	—	-2 384
	<u>9 854</u>	<u>—</u>	<u>-9 854</u>

Skattemässiga underskottsavdrag uppgår till 111 671 kSEK.

**Not 20 Andra långfristiga fordringar**


	2023-12-31	2022-12-31
<i>Akkumulerade anskaffningsvärden</i>		
Vid årets början	7 470	6 890
Tillkommande fordringar	3 462	580
Regierade fordringar	-858	—
	<u>10 074</u>	<u>7 470</u>

**Not 21 Kortfristiga fordringar**

	2023-12-31	2022-12-31
Forordningar som förfaller senare än ett år från balansdagen:	—	—


**Not 22 Förutbetalda kostnader och upplupna intäkter**

	2023-12-31	2022-12-31
Förutbetalda licenser	7 193	7 160
Förutbetalda kostnader affärssystem	9 835	11 474
Förutbetald hyra	350	331
Förutbetalda försäkringspremier	512	641
Övriga poster	620	154
	<u>18 510</u>	<u>19 760</u>



This file is sealed with a digital signature.  
The seal is a guarantee for the authenticity of the document.

Document ID:  
3E6623FC1F604E91953BEF9A41353E75



This file is sealed with a digital signature.  
The seal is a guarantee for the authenticity of the document.

Document ID:  
7B3698F2D40D4A5CBEA594B992D7E412

**Not 23 Disposition av vinst eller förlust****Förslag till behandling av företagets förlust**

Styrelsen föreslår att fritt eget kapital, kronor 46 900 279 behandlas enligt följande:

Balanseras i ny räkning, kSEK		46 900
	Summa	<u>46 900</u>

**Not 24 Antal aktier och kvotvärde**

	2023-12-31	2022-12-31
Aktier		
antal aktier	100 000	100 000
kvotvärde	100	100

**Not 25 Avsättningar för pensioner och liknande förpliktelser**

Pensionskostnad	2023	2022
Kostnaden redovisas i följande rader i resultaträkningen:		
Försäljningskostnader	-1 709	-986
Administrationskostnader	-9 199	-10 043
Forsknings- och utvecklingskostnader	-786	-1 311
Total kostnad för ersättningar efter avslutad anställning	<u>-11 694</u>	<u>-12 340</u>
	<u>2023-12-31</u>	<u>2022-12-31</u>
Redovisat värde vid årets början	7 470	6 890
Avsättningar som gjorts under året <sup>1</sup>	477	580
Belopp som tagits i anspråk under året	-858	-
Redovisat värde vid årets slut	<u>7 089</u>	<u>7 470</u>

1) Inkl öknningar av befintliga avsättningar.


**Not 26 Övriga avsättningar**

	2023-12-31	2022-12-31
Särskild löneskatt pensionsavsättning	<u>2 221</u>	<u>2 384</u>
	2 221	2 384
<i>Avsättning särskild löneskatt</i>	<u>2023-12-31</u>	<u>2022-12-31</u>
Redovisat värde vid årets början	2 384	2 122
Avsättningar som gjorts under året <sup>1</sup>	314	842
Belopp som tagits i anspråk under året	-477	-580
Redovisat värde vid årets slut	<u>2 221</u>	<u>2 384</u>

1) Inkl öknningar av befintliga avsättningar.


**Not 27 Långfristiga skulder**

	2023-12-31	2022-12-31
Skulder som förfaller senare än fem år från balansdagen	-	-
Övriga skulder till kreditinstitut	-	-
	<u>-</u>	<u>-</u>



This file is sealed with a digital signature.  
The seal is a guarantee for the authenticity  
of the document.

Document ID:  
3E6623FC1F604E91953BEF9A41353E76



This file is sealed with a digital signature.  
The seal is a guarantee for the authenticity  
of the document.

Document ID:  
7B3698F2D40D4A5CBEA594B992D7E412

**Not 28** Checkräkningskredit

	2023-12-31	2022-12-31
Beviljad kreditlimit	—	—
Outnyttjad del	—	—
Utnyttjat kreditbelopp	—	—

**Not 29** Upplupna kostnader och förutbetalda intäkter

	2023-12-31	2022-12-31
Upplupna löner och lönebikostnader	21 930	20 499
Upplupna konsultarvoden	532	532
Upplupet revisionsarvoden	82	393
Övriga poster	43	128
	<u>22 587</u>	<u>21 552</u>

**Not 30** Ställda säkerheter och eventalförpliktelser

<i>För eget pensionsåtagande</i>		
Andra långfristiga fordringar, kapitalförsäkring	7 089	7 470
	<u>7 089</u>	<u>7 470</u>
<i>För koncernföretag</i>		
Summa ställda säkerheter	<u>7 089</u>	<u>7 470</u>

**Eventalförpliktelser**

Pensionsåtagande som inte tagits upp i balansräkningen men som täcks av värdet av en företagsägd kapitalförsäkring, kSEK 2 065 (fg.år 2 357)

**Not 31** Transaktioner med närstående


Bolagets transaktioner och mellanhavanden med koncernföretag utgörs av , utdelningar, räntor, royalty och tillhandahållna koncerngemensamma tjänster. För detaljerad information se not 3, 9, 10 och 11.

**Not 32** Väsentliga händelser efter räkenskapsårets slut

Inga väsentliga händelser som har inträffat efter balansdagen som bedöms få en väsentlig påverkan på bolagets räkenskaper.


**Not 33** Betalda räntor och erhållen utdelning

	2023	2022
Erhållen utdelning	85 495	27 838
Erhållen ränta	987	13 925
Erlagd ränta	-15 801	-6 740



This file is sealed with a digital signature.  
The seal is a guarantee for the authenticity of the document.

Document ID:  
3E6623FC1F604E91953BEF9A41353E75



This file is sealed with a digital signature.  
The seal is a guarantee for the authenticity of the document.

Document ID:  
7B3698F2D40D4A5CBEA594B992D7E412

Diab International AB  
Org nr 556509-3027

**Not 34 Likvida medel**

Moderbolaget Diab Group AB innehar från och med år 2022 huvudkontot i cash poolen varför tillgodohavande i cash poolen numera redovisas som fordran koncernföretag respektive skuld koncernföretag i stället för som tidigare likvida medel.

**Not 35 Hållbarhetsrapport**

Diab International AB omfattas inte av det lagstadgade kravet på att upprätta en hållbarhetsrapport.

Hållbarhetsrapport har upprättats som ett separat dokument av moderbolaget Diab Group AB för koncernen och finns tillgängligt på företagets hemsida [www.diabgroup.com](http://www.diabgroup.com)


**Not 36 Koncernuppgifter**

DIAB International AB är helägt dotterföretag till Diab Group AB, org nr 556603-1711 med säte i Helsingborg. Diab Group AB upprättar koncernredovisning för den koncern som bolaget ingår i. Diab Group AB ingår i en koncern där Ratos AB (publ), org nr 556008-3585 med säte i Stockholm, upprättar koncernredovisning för den största koncernen.

DIAB International AB som utgör moderföretag för en koncern med dotterföretag enl not 17, upprättar ej koncernredovisning då företaget och dess samtliga dotterföretag omfattas av en koncernredovisning som upprättas av Diab Group AB. Diab Group ABs koncernredovisning har upprättats och reviderats enligt lagstiftning som har tillkommit i enlighet med Europeiska gemenskapernas direktiv av den 13 juni 1983 om sammanställd redovisning (83/349/EEG).


*Inköp och försäljning inom koncernen*

Av företagets totala inköp och försäljning mätt i kronor avser 30% (32) av inköpen och 95% (90) av försäljningen andra företag inom hela den företagsgrupp som koncernen tillhör.



This file is sealed with a digital signature.  
The seal is a guarantee for the authenticity  
of the document.

Document ID:  
3E6623FC1F604E91953BEF9A41353E75



This file is sealed with a digital signature.  
The seal is a guarantee for the authenticity  
of the document.

Document ID:  
7B3698F2D40D4A5CBEA594B992D7E412

Diab International AB  
Org nr 556509-3027

<b>Not 37</b>	<b>Nyckeltalsdefinitioner</b>
Balansomslutning:	Totala tillgångar
Avkastning på eget kapital:	Årets resultat hänförligt till moderföretagets aktieägare / Genomsnittligt eget kapital hänförligt till moderföretagets aktieägare
Soliditet:	(Totalt eget kapital + 79,4 % av obeskattade reserver) / Totala tillgångar

Helsingborg den dag som framgår av vår elektroniska underskrift


Jonas Wiström  
Ordförande

Johan Arvidsson  
Styrelseledamot, verkställande direktör

Jesper Langebro  
Styrelseledamot


Vår revisionsberättelse har lämnats den dag som framgår av vår elektroniska underskrift  
Ernst & Young AB

Michaela Nilsson  
Auktoriserad revisor



This file is sealed with a digital signature.  
The seal is a guarantee for the authenticity  
of the document.

Document ID:  
3E6623FC1F604E91953BEF9A41353E75



This file is sealed with a digital signature.  
The seal is a guarantee for the authenticity  
of the document.

Document ID:  
7B3698F2D40D4A5CBEA594B992D7E412


2024081500067

# List of Signatures Page 1/1

2024081500071

 2023 ÅR Diab International AB Sign.pdf

Name	Method	Signed at
Michaela Sofia Therése Nilsson	BANKID	2024-05-27 13:55 GMT+02



This file is sealed with a digital signature. The seal is a guarantee for the authenticity of the document.

External reference: 7B3698F2D40D4A5CBEA594B992D7E412

# List of Signatures Page 1/1

2024081500072


## 2023 ÅR Diab International AB.pdf

Name	Method	Signed at
Jonas Olof Wiström	BANKID	2024-05-26 15:28 GMT+02
Jesper Langebro	BANKID	2024-05-24 13:35 GMT+02
JOHAN ARVIDSSON	BANKID	2024-05-24 09:38 GMT+02



This file is sealed with a digital signature. The seal is a guarantee for the authenticity of the document.

External reference: 3E6623FC1F604E91953BEF9A41353E75



This file is sealed with a digital signature. The seal is a guarantee for the authenticity of the document.

Document ID:  
7B3698F2D40D4A5CBEA594B992D7E412



Building a better  
working world

2024081500068

## Revisionsberättelse

Till bolagsstämman i DIAB International AB, org.nr 556509-3027

### Rapport om årsredovisningen

#### Uttalanden

Vi har utfört en revision av årsredovisningen för DIAB International AB för räkenskapsåret 2023.

Enligt vår uppfattning har årsredovisningen upprättats i enlighet med årsredovisningslagen och ger en i alla väsentliga avseenden rättvisande bild av DIAB International ABs finansiella ställning per den 31 december 2023 och av dess finansiella resultat och kassaflöde för året enligt årsredovisningslagen. Förvaltningsberättelsen är förenlig med årsredovisningens övriga delar.

Vi tillstyrker därför att bolagsstämman fastställer resultaträkningen och balansräkningen.

#### Grund för uttalanden

Vi har utfört revisionen enligt International Standards on Auditing (ISA) och god revisions sed i Sverige. Vårt ansvar enligt dessa standarder beskrivs närmare i avsnittet *Revisorns ansvar*. Vi är oberoende i förhållande till DIAB International AB enligt god revisors sed i Sverige och har i övrigt fullgjort vårt yrkesetiska ansvar enligt dessa krav.

Vi anser att de revisionsbevis vi har inhämtat är tillräckliga och ändamålsenliga som grund för våra uttalanden.

#### Styrelsens och verkställande direktörens ansvar

Det är styrelsen och verkställande direktören som har ansvaret för att årsredovisningen upprättas och att den ger en rättvisande bild enligt årsredovisningslagen. Styrelsen och verkställande direktören ansvarar även för den interna kontroll som de bedömer är nödvändig för att upprätta en årsredovisning som inte innehåller några väsentliga felaktigheter, vare sig dessa beror på oegentligheter eller misstag.

Vid upprättandet av årsredovisningen ansvarar styrelsen och verkställande direktören för bedömningen av bolagets förmåga att fortsätta verksamheten. De upplyser, när så är tillämpligt, om förhållanden som kan påverka förmågan att fortsätta verksamheten och att använda antagandet om fortsatt drift. Antagandet om fortsatt drift tillämpas dock inte om styrelsen och verkställande direktören avser att likvidera bolaget, upphöra med verksamheten eller inte har något realistiskt alternativ till att göra något av detta.

#### Revisorns ansvar

Våra mål är att uppnå en rimlig grad av säkerhet om att årsredovisningen som helhet inte innehåller några väsentliga felaktigheter, vare sig dessa beror på oegentligheter eller misstag, och att lämna en revisionsberättelse som innehåller våra uttalanden. Rimlig säkerhet är en hög grad av säkerhet, men är ingen garanti för att en revision som utförs enligt ISA och god revisions sed i Sverige alltid kommer att upptäcka en väsentlig felaktighet om en sådan finns. Felaktigheter kan uppstå på grund av oegentligheter eller misstag och anses vara väsentliga om de enskilt eller tillsammans rimligen kan förväntas påverka de ekonomiska beslut som användare fattar med grund i årsredovisningen.

Som del av en revision enligt ISA använder vi professionellt omdöme och har en professionellt skeptisk inställning under hela revisionen. Dessutom:

- identifierar och bedömer vi riskerna för väsentliga felaktigheter i årsredovisningen, vare sig dessa beror på oegentligheter eller misstag, utformar och utför granskningsåtgärder bland annat utifrån dessa risker och inhämtar revisionsbevis som är tillräckliga och ändamålsenliga för att utgöra en grund för våra uttalanden. Risken för att inte upptäcka en väsentlig felaktighet till följd av oegentligheter är högre än för en väsentlig felaktighet som beror på misstag, eftersom oegentligheter kan innefatta agerande i maskopi, förfalskning, avsiktliga utelämnanden, felaktig information eller åsidosättande av intern kontroll.
- skaffar vi oss en förståelse av den del av bolagets interna kontroll som har betydelse för vår revision för att utforma granskningsåtgärder som är lämpliga med hänsyn till omständigheterna, men inte för att uttala oss om effektiviteten i den interna kontrollen.
- utvärderar vi lämpligheten i de redovisningsprinciper som används och rimligheten i styrelsens och verkställande direktörens uppskattningar i redovisningen och tillhörande upplysningar.
- drar vi en slutsats om lämpligheten i att styrelsen och verkställande direktören använder antagandet om fortsatt drift vid upprättandet av årsredovisningen. Vi drar också en slutsats, med grund i de inhämtade revisionsbevisen, om det finns någon väsentlig osäkerhetsfaktor som avser sådana händelser eller förhållanden som kan leda till betydande tvivel om bolagets förmåga att fortsätta verksamheten. Om vi drar slutsatsen att det finns en väsentlig osäkerhetsfaktor, måste vi i revisionsberättelsen fästa uppmärksamheten på upplysningarna i årsredovisningen om den väsentliga osäkerhetsfaktorn eller, om sådana upplysningar är otillräckliga, modifiera uttalandet om årsredovisningen. Våra slutsatser baseras på de revisionsbevis som inhämtas fram till datumet för revisionsberättelsen. Dock kan framtida händelser eller förhållanden göra att ett bolag inte längre kan fortsätta verksamheten.
- utvärderar vi den övergripande presentationen, strukturen och innehållet i årsredovisningen, däribland upplysningarna, och om årsredovisningen återger de underliggande transaktionerna och händelserna på ett sätt som ger en rättvisande bild.

Vi måste informera styrelsen om bland annat revisionens planerade omfattning och inriktning samt tidpunkten för den. Vi måste också informera om betydelsefulla iakttagelser under revisionen, däribland de eventuella betydande brister i den interna kontrollen som vi identifierat.



# PENNEO

Signaturerna i detta dokument är juridiskt bindande. Dokumentet är signerat genom Penneo™ för säker digital signering. Tecknarnas identitet har lagrats, och visas nedan.

"Med min signatur bekräftar jag innehållet och alla datum i detta dokumentet."

2024081500070

**Michaela Sofia Therése Nilsson**

Auktoriserad revisor

Serienummer: e0a4b674f80885[...]10254c17b71d4

IP: 147.161.xxx.xxx

2024-05-27 11:56:43 UTC



Detta dokument är digitalt signerat genom **Penneo.com**. Den digitala signeringsdatan i dokumentet är säkrad och validerad genom det datogenererade hashvärdet hos det originella dokumentet. Dokumentet är låst och tidsstämplat med ett certifikat från en betrodd tredje part. All kryptografisk information är innesluten i denna PDF, för framtida validering om så krävs.

#### Hur man verifierar originaliteten hos dokumentet

Detta dokument är skyddat genom ett Adobe CDS certifikat. När du öppnar

dokumentet i Adobe Reader bör du se att dokumentet är certifierat med **Penneo e-signature service** <penneo@penneo.com> Detta garanterar att dokumentets innehåll inte har ändrats.

Du kan verifiera den kryptografiska informationen i dokumentet genom att använda Penneos validator, som finns på <https://penneo.com/validator>

Dokumentets identifikationskod: R1KVA-3TDELEF1YD.V601IE\_CCA1V7-ESCHK