

# Årsredovisning

för

## TreeQube AB

559069-2769

Räkenskapsåret

2022


### Fastställelseintyg

Undertecknad verkställande direktör i TreeQube AB intygar, dels att denna kopia av årsredovisningen stämmer överens med originalet, dels att resultaträkningen och balansräkningen i årsredovisningen har fastställts på årsstämma den 15 mars 2023. Årsstämman beslutade att godkänna styrelsens förslag till resultatdisposition.

Göteborg den 15 mars 2023



Joakim Leandersson



Styrelsen för TreeQube AB avger följande årsredovisning för räkenskapsåret 2022.

Årsredovisningen är upprättad i svenska kronor, SEK. Om inte annat särskilt anges, redovisas alla belopp i hela kronor (kr). Uppgifter inom parentes avser föregående år.

## Förvaltningsberättelse

### Verksamheten

#### Allmänt om verksamheten

Bolaget bedriver konsulterande ingenjörsverksamhet gentemot IT- och industrisektorn.

Företaget har sitt säte i Göteborg.

#### Väsentliga händelser under räkenskapsåret

Det har inte inträffat några väsentliga händelser under räkenskapsåret.

<b>Flerårsöversikt (tkr)</b>	<b>2022</b>	<b>2021</b>	<b>2020</b>	<b>2019</b>
Nettoomsättning	6 014	4 104	3 631	3 906
Resultat efter finansiella poster	40	153	99	29
Soliditet (%)	16	19	57	42

För definitioner av nyckeltal, se Not 1 Redovisningsprinciper.

Omsättningsökningen beror på att bolaget fått in flera nya konsultuppdrag.

### Förändringar i eget kapital

	<b>Aktie- kapital</b>	<b>Balanserat resultat</b>	<b>Årets resultat</b>	<b>Totalt</b>
Belopp vid årets ingång	66 668	141 881	116 443	<b>324 992</b>
Disposition enligt beslut av årsstämman:				
Balanseras i ny räkning		116 443	-116 443	<b>0</b>
Årets resultat			22 679	<b>22 679</b>
<b>Belopp vid årets utgång</b>	<b>66 668</b>	<b>258 324</b>	<b>22 679</b>	<b>347 671</b>

  
JL PJ.

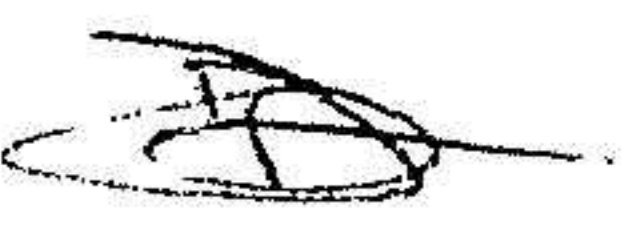
### Resultatdisposition

Styrelsen föreslår att till förfogande stående vinstmedel (kronor):

balanserad vinst	258 324
årets vinst	22 679
	<b>281 003</b>
disponeras så att	
i ny räkning överföres	281 003
	<b>281 003</b>

Företagets resultat och ställning i övrigt framgår av efterföljande resultat- och balansräkning med noter.

2023051502895

  
I  
P.T.

## Resultaträkning

	Not	2022-01-01 -2022-12-31	2021-01-01 -2021-12-31
	1		
<b>Rörelseintäkter, lagerförändringar m. m.</b>			
Nettoomsättning		6 013 624	4 103 598
Övriga rörelseintäkter		0	4 932
<b>Summa rörelseintäkter, lagerförändringar m.m.</b>		<b>6 013 624</b>	<b>4 108 530</b>
<b>Rörelsekostnader</b>			
Direkta kostnader		-2 439 125	-1 199 261
Övriga externa kostnader		-526 056	-665 641
Personalkostnader	2	-3 008 417	-2 089 966
<b>Summa rörelsekostnader</b>		<b>-5 973 598</b>	<b>-3 954 868</b>
<b>Rörelseresultat</b>		<b>40 026</b>	<b>153 662</b>
<b>Finansiella poster</b>			
Övriga ränteintäkter och liknande resultatposter		31	0
Räntekostnader och liknande resultatposter		0	-405
<b>Summa finansiella poster</b>		<b>31</b>	<b>-405</b>
<b>Resultat efter finansiella poster</b>		<b>40 057</b>	<b>153 257</b>
<b>Resultat före skatt</b>		<b>40 057</b>	<b>153 257</b>
<b>Skatter</b>			
Skatt på årets resultat		-17 378	-36 814
<b>Årets resultat</b>		<b>22 679</b>	<b>116 443</b>

## Balansräkning

Not  
1

2022-12-31

2021-12-31

### TILLGÅNGAR

#### Omsättningstillgångar

##### *Kortfristiga fordringar*

Kundfordringar

1 090 446

710 062

Övriga fordringar

25 028

7 661

Förutbetalda kostnader och upplupna intäkter

553 277

443 276

**Summa kortfristiga fordringar**

**1 668 751**

**1 160 999**

##### *Kassa och bank*

Kassa och bank

563 012

555 689

**Summa kassa och bank**

**563 012**

**555 689**

**Summa omsättningstillgångar**

**2 231 763**

**1 716 688**

**SUMMA TILLGÅNGAR**

**2 231 763**

**1 716 688**

### EGET KAPITAL OCH SKULDER

#### Eget kapital

##### *Bundet eget kapital*

Aktiekapital

66 668

66 668

**Summa bundet eget kapital**

**66 668**

**66 668**

##### *Fritt eget kapital*

Balanserat resultat

258 324

141 881

Årets resultat

22 679

116 443

**Summa fritt eget kapital**

**281 003**

**258 324**

**Summa eget kapital**

**347 671**

**324 992**

#### Kortfristiga skulder

Leverantörsskulder

490 878

134 851

Övriga skulder

809 898

723 533

Upplupna kostnader och förutbetalda intäkter

583 316

533 312

**Summa kortfristiga skulder**

**1 884 092**

**1 391 696**

**SUMMA EGET KAPITAL OCH SKULDER**

**2 231 763**

**1 716 688**

## Noter

### Not 1 Redovisningsprinciper

#### Allmänna upplysningar

Årsredovisningen är upprättad i enlighet med årsredovisningslagen och Bokföringsnämndens allmänna råd (BFNAR 2016:10) om årsredovisning i mindre företag.

#### Nyckeltalsdefinitioner

Nettoomsättning

Rörelsens huvudintäkter, fakturerade kostnader, sidointäkter samt intäktskorrigeringar.

Resultat efter finansiella poster

Resultat efter finansiella intäkter och kostnader men före bokslutsdispositioner och skatter.


Soliditet (%)

Justerat eget kapital (eget kapital och obeskattade reserver med avdrag för uppskjuten skatt) i procent av balansomslutning.


### Not 2 Medelantalet anställda

	2022	2021
Medelantalet anställda	4	3

Göteborg den 15 mars 2023



Drago Drangel  
Ordförande



Peter Tsouknidas



Joakim Leandersson