

# Årsredovisning

och

# Koncernredovisning

för

# Sedir Group Holding AB

559158-2746

Räkenskapsåret

2023

## Fastställelseintyg

Undertecknad styrelseledamot i Sedir Group Holding AB intygar att resultaträkningen och balansräkningen i årsredovisningen för moderbolaget samt koncernresultaträkningen och koncernbalansräkningen har fastställts på årsstämman den 8 mars 2024. Årsstämman beslutade att godkänna styrelsens förslag till resultatdisposition.

Jag intygar också att innehållet i årsredovisningen och revisionsberättelsen stämmer överens med originalen.

Stockholm den 8 mars 2024



Tholfekar Janjon

# Årsredovisning

och

## Koncernredovisning

för

# Sedir Group Holding AB

559158-2746

Räkenskapsåret

2023

Styrelsen för Sedir Group Holding AB avger följande årsredovisning och koncernredovisning för räkenskapsåret 2023.

Årsredovisningen är upprättad i svenska kronor, SEK. Om inte annat särskilt anges, redovisas alla belopp i hela kronor (kr). Uppgifter inom parentes avser föregående år.

## Förvaltningsberättelse

### Information om verksamheten

Bolaget skall förvalta värdepapper och annan lös och fast egendom. Bolaget äger och förvaltar aktier i dotterföretagen Sedir Food AB, 559086-1950 och Loay Janjon Fastighet AB, 559158-9741.

Koncernen bedriver grossistförsäljning av livsmedel i egen fastighet i Tyresö.

Företaget har sitt säte i Stockholm.

### Verksamheten under året

Koncernen har under året minskat sin omsättning jämfört med föregående år, vilket beror på att koncernen har blivit mer stringent mot sina kunder. Det har medfört en minskad försäljning, men en mindre risk för kundförluster.

Under räkenskapsåret har energikostnader, drivmedel, frakter, valutakursfluktuation och räntan slagit hårt mot inköspriserna för koncernens varor. Till en början var det svårt att parera det, då föreligger en viss eftersläpning i prisjusteringarna, men koncernen lyckades till en viss del ta tag i det hela med bättre planering inför inköpen samt en generell genomgång av koncernens kostnader. Resultatet av det blev att åtgärder vidtogs för att minska de allmänna omkostnaderna samt att försöka hitta andra aktörer på marknaden avseende framförallt transporter. Därtill har vissa uppsägningar gjorts av personalstyrkan som kommer ge effekt under början av 2024.

För att möjliggöra butikpackflödet hos de större matvarubutikerna gjordes en investering i ett EDI-system och det har färdigställts under slutet av 2023 för att börja implementeras under januari 2024.

### Förväntad framtida utveckling

Koncernen arbetar för att kunna utveckla verksamheten under 2024 genom kostnadseffektiva åtgärder. Koncernen förväntas kunna expandera verksamheten genom att börja sälja direkt till stora matkedjorna. Man förbättrar kontinuerligt organisationen inom bolaget med duktig, lojal och kompetent personal inom olika områden såsom lager, logistik, säljare, kundtjänst, produktkvalitet och administration.

### Väsentliga risker och osäkerhetsfaktorer

Generella ökade världsmarknadspriser kommer att uppstå i och med det förändrade världsläget, vilket kommer att på kort sikt påverka bolagets marginaler innan nödvändiga prisjusteringar har slagit igenom. Koncernen har också en viss valutarisk i de betalningar som görs i dollar och euro. Koncernen försöker anpassa sig och minimera de risker som kan uppkomma på valutamarknaden.

### Marknadsrisk

Efterfrågan på koncernens produkter bedöms vara god för kommande året. Koncernens spridning på produktnivå och geografier ger goda möjligheter att hantera en eventuell försvagning av efterfrågan. Koncernen är inte heller beroende av någon enskild kund utan har en spridning på kundbas, men det finns några faktorer som kan påverka tillväxttakten negativt. A

### Affärsrisk

Koncernens väsentliga affärsrisker består av minskad efterfrågan på sina varor, verksamhetsrelaterade risker som svårigheter att attrahera och behålla kompetent personal och prispress samt finansiella risker i form av kreditrisker, valutarisker, tillgång på likvida medel och ränterisk.

### **Användande av finansiella instrument**

#### Prisrisk

Prisnivån på bolagets produkter bedöms vara konkurrenskraftiga och löpande utför ledningen kostnadsanalyser och uppföljning av sina kostnader för att minska priseffekterna på bolaget.

#### Valutarisk

Koncernen samarbetar med utländska aktörer och utsätts för valutarisker som uppstår från olika valutaexponeringar, både från EU-handel och import. Valutarisk uppstår primärt genom omräkning av affärstransaktioner, redovisade tillgångar och skulder.

#### Ränterisk

För närvarande finansieras verksamheten av både eget rörelsekapital och extern upplåning, styrelsen bedömer att ränterisken är på en acceptabel nivå.

### **Flerårsöversikt (Tkr)**

<b>Koncernen</b>	<b>2023</b>	<b>2022</b>	<b>2021</b>	<b>2020</b>	
Nettoomsättning	142 201	159 457	146 686	140 175	
Resultat efter finansiella poster	25	281	3 458	2 024	
Rörelsemarginal (%)	1,3	0,8	3,0	2,3	
Balansomslutning	55 510	61 683	68 872	63 656	
Eget kapital	6 905	7 011	6 920	4 262	
Soliditet (%)	12,0	11,0	10,0	6,7	
<b>Moderbolaget</b>	<b>2023</b>	<b>2022</b>	<b>2021</b>	<b>2020</b>	<b>2019</b>
Nettoomsättning	0	0	0	0	0
Resultat efter finansiella poster	-250	-259	-255	-318	-109
Rörelsemarginal (%)	0,0	0,0	0,0	0,0	0,0
Balansomslutning	2 455	2 760	3 518	4 568	3 882
Eget kapital	92	91	50	50	50
Soliditet (%)	3,7	3,3	1,4	1,1	1,3

### Förändringar i eget kapital

<b>Koncernen</b>	<b>Aktie- kapital</b>	<b>Reserver</b>	<b>Annat eget kapital inkl. årets resultat</b>	<b>Totalt</b>
Belopp vid årets ingång	50 000	0	6 960 718	7 010 718
Förändring fond.utv.utg		197 119	-197 119	0
Årets resultat			-105 493	-105 493
<b>Belopp vid årets utgång</b>	<b>50 000</b>	<b>197 119</b>	<b>6 658 106</b>	<b>6 905 225</b>

<b>Moderbolaget</b>	<b>Aktie- kapital</b>	<b>Balanserat resultat</b>	<b>Årets resultat</b>	<b>Totalt</b>
Belopp vid årets ingång	50 000	0	41 270	91 270
Disposition enligt beslut av årsstämman:				
Balanseras i ny räkning		41 270	-41 270	0
Årets resultat			336	336
<b>Belopp vid årets utgång</b>	<b>50 000</b>	<b>41 270</b>	<b>336</b>	<b>91 606</b>

### Förslag till vinstdisposition

Styrelsen föreslår att till förfogande stående vinstmedel (kronor):

balanserad vinst	41 270
årets vinst	336
	<b>41 606</b>
disponeras så att	
i ny räkning överföres	41 606
	<b>41 606</b>

Koncernens och moderbolagets resultat och ställning i övrigt framgår av efterföljande resultat- och balansräkningar samt kassaflödesanalyser med noter. ↴

## Koncernens Resultaträkning

	Not	2023-01-01 -2023-12-31	2022-01-01 -2022-12-31
<b>Rörelsens intäkter</b>			
Nettoomsättning	4	142 201 324	159 457 284
Övriga rörelseintäkter		356 409	390 133
		<b>142 557 733</b>	<b>159 847 418</b>
<b>Rörelsens kostnader</b>			
Råvaror och förnödenheter		0	-123 084
Handelsvaror		-116 737 058	-133 527 509
Övriga externa kostnader	5, 6	-10 166 298	-12 143 628
Personalkostnader	7	-12 819 766	-11 859 816
Avskrivningar och nedskrivningar av materiella och immateriella anläggningstillgångar		-996 394	-838 634
Övriga rörelsekostnader		-14 358	-56 717
		<b>-140 733 874</b>	<b>-158 549 389</b>
<b>Rörelseresultat</b>		<b>1 823 859</b>	<b>1 298 029</b>
<b>Resultat från finansiella poster</b>			
Övriga ränteintäkter och liknande resultatposter		7 234	56
Räntekostnader och liknande resultatposter		-1 805 951	-1 017 342
		<b>-1 798 717</b>	<b>-1 017 286</b>
<b>Resultat efter finansiella poster</b>		<b>25 142</b>	<b>280 743</b>
<b>Resultat före skatt</b>		<b>25 142</b>	<b>280 743</b>
Skatt på årets resultat	8	-223 414	-153 894
Uppskjuten skatt		92 779	-36 118
<b>Årets resultat</b>		<b>-105 493</b>	<b>90 731</b>
Hänförligt till moderföretagets aktieägare		-105 493	90 731 A

## Koncernens Balansräkning

	Not	2023-12-31	2022-12-31
	1		
<b>TILLGÅNGAR</b>			
<b>Anläggningstillgångar</b>			
<i>Immateriella anläggningstillgångar</i>			
Balanserade utgifter för utvecklingsarbeten och liknande arbeten	9	197 119	0
		<b>197 119</b>	<b>0</b>
<i>Materiella anläggningstillgångar</i>			
Byggnader och mark	10	23 057 214	23 382 294
Inventarier, verktyg och installationer	11	1 119 580	1 247 318
		<b>24 176 794</b>	<b>24 629 612</b>
<i>Finansiella anläggningstillgångar</i>			
Andra långfristiga fordringar	12	175 000	50 000
		<b>175 000</b>	<b>50 000</b>
<b>Summa anläggningstillgångar</b>		<b>24 548 913</b>	<b>24 679 612</b>
<b>Omsättningstillgångar</b>			
<i>Varulager m m</i>			
Färdiga varor och handelsvaror		23 461 670	32 067 938
Förskott till leverantörer		2 959 427	1 439 321
		<b>26 421 097</b>	<b>33 507 259</b>
<i>Kortfristiga fordringar</i>			
Kundfordringar	13	1 921 596	312 168
Aktuella skattefordringar		369 061	0
Övriga fordringar		4 031	4 033
Förutbetalda kostnader och upplupna intäkter	14	295 890	354 631
		<b>2 590 578</b>	<b>670 832</b>
<i>Kassa och bank</i>	15	1 949 357	2 825 182
<b>Summa omsättningstillgångar</b>		<b>30 961 032</b>	<b>37 003 273</b>
<b>SUMMA TILLGÅNGAR</b>		<b>55 509 945</b>	<b>61 682 885</b>

## Koncernens Balansräkning

Not  
1

2023-12-31

2022-12-31

### EGET KAPITAL OCH SKULDER

#### Eget kapital

#### Eget kapital hänförligt till moderföretagets aktieägare

Aktiekapital

50 000

50 000

Reserver

197 119

0

Annat eget kapital inklusive årets resultat

6 658 106

6 960 718

#### Eget kapital hänförligt till moderföretagets aktieägare

6 905 225

7 010 718

#### Summa eget kapital

6 905 225

7 010 718

#### Avsättningar

Avsättningar för uppskjuten skatt

16

159 000

251 779

159 000

251 779

#### Långfristiga skulder

17

Skulder till kreditinstitut

13, 18

21 783 825

22 865 977

Övriga skulder

19

2 081 683

2 331 683

23 865 508

25 197 660

#### Kortfristiga skulder

17

Checkräkningskredit

13, 15

3 284 717

0

Skulder till kreditinstitut

13

886 167

891 180

Leverantörsskulder

17 552 113

25 088 969

Aktuella skatteskulder

0

559 615

Övriga skulder

1 503 810

1 499 287

Upplupna kostnader och förutbetalda intäkter

20

1 353 405

1 183 677

24 580 212

29 222 728

### SUMMA EGET KAPITAL OCH SKULDER

55 509 945

61 682 885 A

## Koncernens

### Kassaflödesanalys

Not  
1

2023-01-01  
-2023-12-31

2022-01-01  
-2022-12-31

#### Den löpande verksamheten

Resultat efter finansiella poster	25 142	280 743
Justeringar för poster som inte ingår i kassaflödet m.m	1 010 752	670 773
Betald skatt	-1 152 090	-385 003
<b>Kassaflöde från den löpande verksamheten före förändringar av rörelsekapital</b>	<b>-116 196</b>	<b>566 513</b>

#### Kassaflöde från förändringar i rörelsekapital

Förändring av varulager och pågående arbeten	7 086 162	-8 603 897
Förändring kundfordringar	-1 609 428	16 900 693
Förändring av kortfristiga fordringar	58 743	24 722
Förändring leverantörsskulder	-7 536 856	3 307 273
Förändring av kortfristiga skulder	174 251	-16 013 263
<b>Kassaflöde från den löpande verksamheten</b>	<b>-1 943 324</b>	<b>-3 817 957</b>

#### Investeringsverksamheten

Investeringar i immateriella anläggningstillgångar	-200 637	0
Investeringar i materiella anläggningstillgångar	-554 416	-1 137 624
Försäljning av materiella anläggningstillgångar	0	20 139
Investeringar i finansiella anläggningstillgångar	-150 000	-10 000
Försäljning av finansiella anläggningstillgångar	25 000	0
<b>Kassaflöde från investeringsverksamheten</b>	<b>-880 053</b>	<b>-1 127 485</b>

#### Finansieringsverksamheten

Upptagna lån	3 284 717	5 817 875
Amortering av lån	-1 337 165	-28 403
<b>Kassaflöde från finansieringsverksamheten</b>	<b>1 947 552</b>	<b>5 789 472</b>

#### Årets kassaflöde

**-875 825**      **844 030**

#### Likvida medel vid årets början

Likvida medel vid årets början	2 825 182	1 981 154
<b>Likvida medel vid årets slut</b>	<b>1 949 357</b>	<b>2 825 184</b>

## Moderbolagets Resultaträkning

	Not	2023-01-01 -2023-12-31	2022-01-01 -2022-12-31
<b>Rörelsens intäkter</b>			
Nettoomsättning		0	0
		0	0
<b>Rörelsens kostnader</b>			
Övriga externa kostnader	5	-72 451	-67 254
Personalkostnader	7	0	0
		-72 451	-67 254
<b>Rörelseresultat</b>	21	-72 451	-67 254
<b>Resultat från finansiella poster</b>			
Övriga ränteintäkter och liknande resultatposter		0	56
Räntekostnader och liknande resultatposter		-177 213	-191 532
		-177 213	-191 476
<b>Resultat efter finansiella poster</b>		-249 664	-258 730
Bokslutsdispositioner	22	250 000	300 000
<b>Resultat före skatt</b>		336	41 270
Skatt på årets resultat	8	0	0
<b>Årets resultat</b>		336	41 270

## Moderbolagets Balansräkning

Not  
1

2023-12-31

2022-12-31

### TILLGÅNGAR

#### Anläggningstillgångar

##### *Finansiella anläggningstillgångar*

Andelar i koncernföretag

23, 24

1 450 000

1 750 000

Fordringar hos koncernföretag

25

1 001 000

1 001 000

**2 451 000**

**2 751 000**

**Summa anläggningstillgångar**

**2 451 000**

**2 751 000**

#### Omsättningstillgångar

##### *Kortfristiga fordringar*

Övriga fordringar

0

105

**0**

**105**

*Kassa och bank*

3 745

8 608

**Summa omsättningstillgångar**

**3 745**

**8 713**

**SUMMA TILLGÅNGAR**

**2 454 745**

**2 759 713** A

## Moderbolagets Balansräkning

Not  
1

2023-12-31

2022-12-31

### EGET KAPITAL OCH SKULDER

#### Eget kapital

26, 27

##### *Bundet eget kapital*

Aktiekapital

50 000

50 000

**50 000**

**50 000**

##### *Fritt eget kapital*

Balanserad vinst eller förlust

41 270

0

Årets resultat

336

41 270

**41 606**

**41 270**

**Summa eget kapital**

**91 606**

**91 270**

#### Långfristiga skulder

Övriga skulder

28

2 081 682

2 331 682

**Summa långfristiga skulder**

**2 081 682**

**2 331 682**

#### Kortfristiga skulder

Skulder till koncernföretag

281 457

280 817

Övriga skulder

0

55 944

**Summa kortfristiga skulder**

**281 457**

**336 761**

**SUMMA EGET KAPITAL OCH SKULDER**

**2 454 745**

**2 759 713**

## Moderbolagets Kassaflödesanalys

Not	2023-01-01 -2023-12-31	2022-01-01 -2022-12-31
1		
<b>Den löpande verksamheten</b>		
Resultat efter finansiella poster	-249 664	-258 730
<b>Kassaflöde från den löpande verksamheten före förändring av rörelsekapital</b>	<b>-249 664</b>	<b>-258 730</b>
<b>Kassaflöde från förändring av rörelsekapitalet</b>		
Förändring av kortfristiga fordringar	105	0
Förändring av kortfristiga skulder	-55 304	280 817
<b>Kassaflöde från den löpande verksamheten</b>	<b>-304 863</b>	<b>22 087</b>
<b>Investeringsverksamheten</b>		
Förändring i finansiella anläggningstillgångar	300 000	763 078
<b>Kassaflöde från investeringsverksamheten</b>	<b>300 000</b>	<b>763 078</b>
<b>Finansieringsverksamheten</b>		
Amortering av lån	-250 000	-1 080 000
Erhållna (lämnade) koncernbidrag	250 000	300 000
<b>Kassaflöde från finansieringsverksamheten</b>	<b>0</b>	<b>-780 000</b>
<b>Årets kassaflöde</b>	<b>-4 863</b>	<b>5 165</b>
<b>Likvida medel vid årets början</b>		
Likvida medel vid årets början	8 608	3 444
<b>Likvida medel vid årets slut</b>	<b>3 745</b>	<b>8 609</b>

2024031106101

## Noter

### Not 1 Redovisnings- och värderingsprinciper

#### Allmänna upplysningar

Årsredovisningen och koncernredovisningen är upprättad i enlighet med årsredovisningslagen och BFNAR 2012:1 Årsredovisning och koncernredovisning (K3).

Redovisningsprinciperna är oförändrade jämfört med föregående år.

Moderföretaget och koncernen tillämpar samma redovisningsprinciper om inte annat framgår nedan.

#### Intäktsredovisning

Intäkter har tagits upp till verkligt värde av vad som erhållits eller kommer att erhållas och redovisas i den omfattning det är sannolikt att de ekonomiska fördelarna kommer att tillgodogöras bolaget och intäkterna kan beräknas på ett tillförlitligt sätt.

Vid försäljning av varor redovisas normalt inkomsten som intäkt när de väsentliga förmåner och risker som är förknippade med ägandet av varan har överförts från företaget till köparen.

#### Koncernredovisning

##### *Konsolideringsmetod*

Koncernredovisningen har upprättats enligt förvärvsmetoden. Detta innebär att förvärvade verksamheters identifierbara tillgångar och skulder redovisas till marknadsvärde enligt upprättad förvärvsanalys. Överstiger verksamhetens anskaffningsvärde det beräknade marknadsvärdet av de förväntade nettotillgångarna enligt förvärvsanalysen redovisas skillnaden som goodwill.

##### *Dotterföretag*

Koncernredovisningen omfattar, förutom moderföretaget, samtliga företag i vilka moderföretaget direkt eller indirekt har mer än 50 % av röstetalet eller på annat sätt innehar det bestämmande inflytandet och därmed har en rätt att utforma företagets finansiella och operativa strategier i syfte att erhålla ekonomiska fördelar.

Ett dotterföretags intäkter och kostnader tas in i koncernredovisningen från och med tidpunkten för förvärvet till och med den tidpunkt då moderföretaget inte längre har ett bestämmande inflytande över dotterföretaget.

##### *Transaktioner mellan koncernföretag*

Koncerninterna fordringar och skulder samt transaktioner mellan koncernföretag liksom orealiserade vinster elimineras i sin helhet. Orealiserade förluster elimineras också såvida inte transaktionen motsvarar ett nedskrivningsbehov.

Förändring av internvinst under räkenskapsåret har elimineras i koncernresultaträkningen. <sup>h</sup>

### **Anläggningstillgångar**

Immateriella och materiella anläggningstillgångar redovisas till anskaffningsvärde minskat med ackumulerade avskrivningar enligt plan och eventuella nedskrivningar.

Avskrivning sker linjärt över den förväntade nyttjandeperioden med hänsyn till väsentligt restvärde. Följande avskrivningsprocent tillämpas:

#### ***Immateriella anläggningstillgångar***

Balanserade utgifter för utvecklingsarbeten	20 %
---	------

#### ***Materiella anläggningstillgångar***

Byggnadskomponenter	1-7 %
Inventarier, verktyg och installationer	20 %

#### ***Komponentindelning***

Materiella anläggningstillgångar har delats upp på komponenter när komponenterna är betydande och när komponenterna har väsentligt olika nyttjandeperioder. När en komponent i en anläggningstillgång byts ut, uträngas eventuell kvarvarande del av den gamla komponenten och den nya komponentens anskaffningsvärde aktiveras. Utgifter för löpande reparationer och underhåll redovisas som kostnader.

#### **Låneutgifter**

De låneutgifter som uppkommer då företaget lånar kapital kostnadsförs i resultaträkningen i den period de uppstår.

#### **Finansiella instrument**

Finansiella instrument värderas utifrån anskaffningsvärdet. Instrumentet redovisas i balansräkningen när bolaget blir part i instrumentets avtalsmässiga villkor. Finansiella tillgångar tas bort från balansräkningen när rätten att erhålla kassaflöden från instrumentet har löpt ut eller överförts och bolaget har överfört i stort sett alla risker och förmåner som är förknippade med äganderätten. Finansiella skulder tas bort från balansräkningen när förpliktelserna har reglerats eller på annat sätt upphört.

#### ***Andelar i dotterföretag***

Andelar i dotterföretag redovisas till anskaffningsvärde efter avdrag för eventuella nedskrivningar. I anskaffningsvärdet ingår köpeskillingen som erlagts för aktierna samt förvärvskostnader. Eventuella kapitaltillskott läggs till anskaffningsvärdet när de uppkommer.

#### ***Kundfordringar/kortfristiga fordringar***

Kundfordringar och kortfristiga fordringar redovisas som omsättningstillgångar till det belopp som förväntas bli inbetalt efter avdrag för individuellt bedömda osäkra fordringar.

#### ***Låneskulder och leverantörsskulder***

Låneskulder och leverantörsskulder redovisas initialt till anskaffningsvärde efter avdrag för transaktionskostnader. Skiljer sig det redovisade beloppet från det belopp som ska återbetalas vid förfallotidpunkten periodiseras mellanskillnaden som räntekostnad över lånets löptid med hjälp av instrumentets effektivränta. Härigenom överensstämmer vid förfallotidpunkten det redovisade beloppet och det belopp som ska återbetalas.

#### ***Kvittning av finansiell fordran och finansiell skuld***

En finansiell tillgång och en finansiell skuld kvittas och redovisas med ett nettobelopp i balansräkningen endast då legal kvittningsrätt föreligger samt då en reglering med ett nettobelopp avses ske eller då en samtida avyttring av tillgången och reglering av skulden avses ske. ↘

### ***Nedskrivningsprövning av finansiella anläggningstillgångar***

Vid varje balansdag bedöms om det finns indikationer på nedskrivningsbehov av någon av de finansiella anläggningstillgångarna. Nedskrivning sker om värdenedgången bedöms vara bestående och prövas individuellt.

### **Leasingavtal**

Företaget redovisar samtliga leasingavtal, såväl finansiella som operationella, som operationella leasingavtal. Operationella leasingavtal redovisas som en kostnad linjärt över leasingperioden.

### **Varulager**

Varulagret har värderats till det lägsta av dess anskaffningsvärde och dess nettoförsäljningsvärde på balansdagen. Med nettoförsäljningsvärde avses varornas beräknade försäljningspris minskat med försäljningskostnader. Den valda värderingsmetoden innebär att inkurans i varulagret har beaktats.

### **Inkomstskatter**

Total skatt utgörs av aktuell skatt och uppskjuten skatt. Skatter redovisas i resultaträkningen, utom då underliggande transaktion redovisas direkt mot eget kapital varvid tillhörande skatteeffekter redovisas i eget kapital.

#### ***Aktuell skatt***

Aktuell skatt avser inkomstskatt för innevarande räkenskapsår samt den del av tidigare räkenskapsårs inkomstskatt som ännu inte redovisats. Aktuell skatt beräknas utifrån den skattesats som gäller per balansdagen.

#### ***Uppskjuten skatt***

Uppskjuten skatt är inkomstskatt som avser framtida räkenskapsår till följd av tidigare händelser. Redovisning sker enligt balansräkningsmetoden. Enligt denna metod redovisas uppskjutna skatteskulder och uppskjutna skattefordringar på temporära skillnader som uppstår mellan bokförda respektive skattemässiga värden för tillgångar och skulder samt för övriga skattemässiga avdrag eller underskott.

Uppskjutna skattefordringar netto redovisas mot uppskjutna skatteskulder endast om de kan betalas med ett nettobelopp. Uppskjuten skatt beräknas utifrån gällande skattesats på balansdagen. Effekter av förändringar i gällande skattesatser resultatförs i den period förändringen lagstads. Uppskjuten skattefordran redovisas som finansiell anläggningstillgång och uppskjuten skatteskuld som avsättning.

Uppskjuten skattefordran avseende underskottsavdrag eller andra framtida skattemässiga avdrag redovisas i den omfattning det är sannolikt att avdragen kan avräknas mot framtida skattemässiga överskott.

På grund av sambandet mellan redovisning och beskattning särredovisas inte den uppskjutna skatteskulden som är hänförlig till obeskattade reserver.

### **Avsättningar**

Som avsättning har redovisats förpliktelser gentemot tredje man som är hänförliga till räkenskapsåret eller tidigare räkenskapsår och som på balansdagen antingen är säkra eller sannolika till sin förekomst men oviss till belopp eller till den tidpunkt då de ska infrias. ↴

### **Ersättningar till anställda**

Ersättningar till anställda avser alla former av ersättningar som företaget lämnar till de anställda. Kortfristiga ersättningar utgörs av bland annat löner, betald semester, betald frånvaro, bonus och ersättning efter avslutad anställning (pension). Kortfristiga ersättningar redovisas som kostnad och en skuld då det finns en legal eller informell förpliktelse att betala ut en ersättning till följd av en tidigare händelse och en tillförlitlig uppskattning av beloppet kan göras.

### **Koncernbidrag**

Erhållna och lämnade koncernbidrag redovisas som bokslutsdispositioner.

### **Kassaflödesanalys**

Kassaflödesanalysen upprättas enligt indirekt metod. Det redovisade kassaflödet omfattar endast transaktioner som medfört in- eller utbetalningar.

Som likvida medel klassificerar företaget, förutom kassamedel, disponibla tillgodohavanden hos banker och andra kreditinstitut samt kortfristiga likvida placeringar som är noterade på en marknadsplats och har en kortare löptid än tre månader från anskaffningstidpunkten. Förändringar i spärrade medel redovisas i investeringsverksamheten.

### **Nyckeltalsdefinitioner**

Nettoomsättning

Rörelsens huvudintäkter, fakturerade kostnader, sidointäkter samt intäktskorrigeringar.

Resultat efter finansiella poster

Resultat efter finansiella intäkter och kostnader men före bokslutsdispositioner och skatter.

Rörelsemarginal (%)

Rörelseresultat i procent av omsättningen.

Balansomslutning

Företagets samlade tillgångar.

Eget kapital

Företagets nettotillgångar, dvs skillnaden mellan tillgångar och skulder.

Soliditet (%)

Justerat eget kapital (eget kapital och obeskattade reserver med avdrag för uppskjuten skatt) i procent av balansomslutning.

### **Uppskattningar och bedömningar**

Upprättandet av bokslut och tillämpning av redovisningsprinciper, baseras ofta på ledningens bedömningar, uppskattningar och antaganden som anses vara rimliga vid den tidpunkt då bedömningen görs. Uppskattningar och bedömningar är baserade på historiska erfarenheter och ett antal andra faktorer, som under rådande omständigheter anses vara rimliga. Resultatet av dessa används för att bedöma de redovisade värdena på tillgångar och skulder, som inte annars framgår tydligt från andra källor. Det verkliga utfallet kan avvika från dessa uppskattningar och bedömningar. Uppskattningar och antaganden ses över regelbundet.

Inga väsentliga källor till osäkerhet i uppskattningar och antaganden på balansdagen bedöms kunna innebära en betydande risk för en väsentlig justering av redovisade värden för tillgångar och skulder under nästa räkenskapsår.  $\downarrow$

2024031106106

## **Not 2 Väsentliga händelser efter räkenskapsårets slut**

### **Koncernen**

#### **Moderbolaget**

Koncernen började året 2024 med bättre planerade inköpsflöden, som ska bidra till att uppnå en ökad försäljning med bättre marginaler under kommande delen av året. Ledningen har också påbörjat ett tätare analysarbete av koncernens verksamhet för att försöka minimera tidsförskjutningar i eventuella prisjusteringar på koncernens varor. Det innebär att jämföra kringkostnader för koncernens inköp samt att analysera marginaler för försäljningen. Koncernen har även gjort vissa personalförändringar som ska bidra till en viss kostnadsreduktion under året.

Koncernledningen ser optimistiskt framemot räkenskapsåret 2024 med hänseende till den begynnande utvecklingen av försäljningen de första månaderna på året. Omsättningen har det första två månaderna för 2024 ökat med 32% jämfört med året innan.

## **Not 3 Eventualförpliktelser**

### **Koncernen**

Koncernen använder sig av fakturaköp avseende sina kundfordringar och finansbolaget har 100 % regressrätt gentemot koncernen avseende sålda kundfakturor.

#### **Moderbolaget**

Proprieborgen för Loay Janjon Fastighet AB, org.nr 559158-9741 och Sedir Food AB, org.nr 559086-1950 avseende respektive dotterbolags skuldengagemang hos kreditinstitut.

## **Not 4 Nettoomsättningens fördelning**

### **Koncernen**

	<b>2023</b>	<b>2022</b>
<b>Nettoomsättningen per intäktsslag</b>		
Varuförsäljning	142 201 324	159 457 285
	<b>142 201 324</b>	<b>159 457 285</b>

Moderbolaget har inte haft någon försäljning under räkenskapsåret. A

**Not 5 Arvode till revisorer  
Koncernen**

Med revisionsuppdrag avses granskning av årsredovisningen och bokföringen samt styrelsens förvaltning, övriga arbetsuppgifter som det ankommer på bolagets revisor att utföra samt rådgivning eller annat biträde som föranleds av iakttagelser vid sådan granskning eller genomförandet av sådana övriga arbetsuppgifter.

	2023	2022
<b>Prosper Revision AB</b>		
Revisionsuppdrag	117 204	112 052
	<b>117 204</b>	<b>112 052</b>

**Moderbolaget**

	2023	2022
<b>Prosper Revision AB</b>		
Revisionsuppdrag	29 094	28 262
	<b>29 094</b>	<b>28 262</b>

**Not 6 Leasingavtal  
Koncernen**

	2023	2022
Inom ett år	795 191	1 154 831
Senare än ett år men inom fem år	358 045	596 190
Leasingavgifter som kostnadsförts under räkenskapsåret	2 124 401	2 324 566
	<b>3 277 637</b>	<b>4 075 587</b>

2024031106107

**Not 7 Anställda och personalkostnader  
Koncernen**

	2023	2022
<b>Medelantalet anställda</b>		
Kvinnor	3	3
Män	24	22
	<b>27</b>	<b>25</b>
<b>Löner och andra ersättningar</b>		
Styrelse och verkställande direktör	2 354 775	2 015 288
Övriga anställda	7 015 219	6 373 350
	<b>9 369 994</b>	<b>8 388 638</b>
<b>Sociala kostnader</b>		
Pensionskostnader för styrelse och verkställande direktör	180 000	302 690
Pensionskostnader för övriga anställda	212 777	181 168
Övriga sociala avgifter enligt lag och avtal	2 956 074	2 704 678
	<b>3 348 851</b>	<b>3 188 536</b>
<b>Totala löner, ersättningar, sociala kostnader och pensionskostnader</b>	<b>12 718 845</b>	<b>11 577 174</b>
<b>Könsfördelning bland ledande befattningshavare</b>		
Andel män i styrelsen	100 %	100 %
Andel män bland övriga ledande befattningshavare	100 %	100 %

**Moderbolaget**

Bolaget har inte haft några anställda och några löner har ej utbetalats. (

**Not 8 Aktuell och uppskjuten skatt**  
**Koncernen**

	2023	2022
Aktuell skatt	223 414	153 894
Uppskjuten skatt	-92 779	36 118
<b>Skatt på årets resultat</b>	<b>130 635</b>	<b>190 012</b>
Redovisat resultat i skattepliktig verksamhet före skatt	25 142	280 743
Skatt beräknad enligt gällande skattesats (20.6%)	5 179	57 833
Ej avdragsgilla kostnader	88 558	88 990
Ej skattepliktiga intäkter	-1 137	-12
Utnyttjande av tidigare ej aktiverade underskottsavdrag	-209	-8 491
Schablonränta på periodiseringsfonder	7 082	0
Justering temporära skillnader	101 032	63 197
Förändring uppskjuten skatt	-92 779	0
Skatt pga ändrad taxering	22 909	0
Övrigt	0	-11 505
<b>Redovisad skattekostnad</b>	<b>130 635</b>	<b>190 012</b>

**Moderbolaget**

	2023	2022
Aktuell skatt	0	0
<b>Skatt på årets resultat</b>	<b>0</b>	<b>0</b>
Redovisat resultat i skattepliktig verksamhet före skatt	336	41 270
Skatt beräknad enligt gällande skattesats (20.6%)	69	8 502
Ej avdragsgilla kostnader	140	0
Ej skattepliktiga intäkter	0	-11
Utnyttjande av tidigare ej aktiverade underskottsavdrag	-209	-8 491
<b>Redovisad skattekostnad</b>	<b>0</b>	<b>0</b>

2024031106109

**Not 9 Balanserade utgifter för utvecklingsarbeten och liknande arbeten  
Koncernen**

	2023-12-31	2022-12-31
Inköp	200 637	0
<b>Utgående ackumulerade anskaffningsvärden</b>	<b>200 637</b>	<b>0</b>
Årets avskrivningar	-3 518	0
<b>Utgående ackumulerade avskrivningar</b>	<b>-3 518</b>	<b>0</b>
<b>Utgående redovisat värde</b>	<b>197 119</b>	<b>0</b>

**Not 10 Byggnader och mark  
Koncernen**

	2023-12-31	2022-12-31
Ingående anskaffningsvärden	26 438 949	26 214 725
Inköp	341 511	224 224
<b>Utgående ackumulerade anskaffningsvärden</b>	<b>26 780 460</b>	<b>26 438 949</b>
Ingående avskrivningar	-3 056 655	-2 407 139
Årets avskrivningar	-666 592	-649 516
<b>Utgående ackumulerade avskrivningar</b>	<b>-3 723 247</b>	<b>-3 056 655</b>
<b>Utgående redovisat värde</b>	<b>23 057 213</b>	<b>23 382 294</b>

**Not 11 Inventarier, verktyg och installationer  
Koncernen**

	2023-12-31	2022-12-31
Ingående anskaffningsvärden	2 495 640	1 615 866
Inköp	212 905	913 400
Försäljningar/utrangeringar	-41 879	-33 626
<b>Utgående ackumulerade anskaffningsvärden</b>	<b>2 666 666</b>	<b>2 495 640</b>
Ingående avskrivningar	-1 248 323	-1 072 692
Försäljningar/utrangeringar	27 521	13 487
Årets avskrivningar	-326 284	-189 118
<b>Utgående ackumulerade avskrivningar</b>	<b>-1 547 086</b>	<b>-1 248 323</b>
<b>Utgående redovisat värde</b>	<b>1 119 580</b>	<b>1 247 317</b>

**Not 12 Finansiella anläggningstillgångar  
Koncernen**

	2023-12-31	2022-12-31
Ingående anskaffningsvärden	50 000	40 000
Tillkommande fordringar	150 000	10 000
Avgående fordringar	-25 000	0
<b>Utgående ackumulerade anskaffningsvärden</b>	<b>175 000</b>	<b>50 000</b>
<b>Utgående redovisat värde</b>	<b>175 000</b>	<b>50 000</b>

**Not 13 Ställda säkerheter  
Koncernen**

	2023-12-31	2022-12-31
<b>För företagets egen räkning:</b>		
Företagsinteckningar	3 500 000	3 500 000
Fastighetsinteckningar	23 000 000	23 000 000
Pant i kundfordringar	311 958	312 168
Äganderättsförbehåll i tillgångar	768 189	989 189
	<b>27 580 147</b>	<b>27 801 357</b>

**Not 14 Förutbetalda kostnader och upplupna intäkter  
Koncernen**

	2023-12-31	2022-12-31
Förutbetald hyror	36 245	121 532
Övriga förutbetalda kostnader	259 645	233 099
	<b>295 890</b>	<b>354 631</b>

**Not 15 Checkräkningskredit  
Koncernen**

	2023-12-31	2022-12-31
Beviljat belopp på checkräkningskredit uppgår till	3 500 000	3 500 000
Utnyttjad kredit uppgår till	3 284 717	1 612 105

**Not 16 Uppskjuten skatteskuld  
Koncernen**

	2023-12-31	2022-12-31
Belopp vid årets ingång	251 779	215 661
Årets avsättningar	8 253	36 118
Årets återföringar	-101 032	0
	<b>159 000</b>	<b>251 779</b>

**Not 17 Skulder som avser flera poster  
Koncernen**

Företagets banklån om 22 669 992 kronor (23 757 157 kronor) redovisas under följande poster i balansräkningen.

	2023-12-31	2022-12-31
<b>Långfristiga skulder</b>		
Övriga skulder till kreditinstitut	21 783 825	22 865 977
	<b>21 783 825</b>	<b>22 865 977</b>
<b>Kortfristiga skulder</b>		
Övriga skulder till kreditinstitut	886 167	891 180
	<b>886 167</b>	<b>891 180</b>

**Not 18 Skulder till kreditinstitut  
Koncernen**

	2023-12-31	2022-12-31
Förfaller senare än två men inom fem år balansdagen	3 958 825	4 172 777
Förfaller senare än fem år efter balansdagen	17 825 000	18 693 200
	<b>21 783 825</b>	<b>22 865 977</b>

**Not 19 Långfristiga skulder  
Koncernen**

	2023-12-31	2022-12-31
Förfaller senare än fem år efter balansdagen	2 081 683	2 331 683
	<b>2 081 683</b>	<b>2 331 683</b>

**Not 20 Upplupna kostnader och förutbetalda intäkter  
Koncernen**

	2023-12-31	2022-12-31
Upplupna personalkostnader	968 594	872 580
Övriga upplupna kostnader	373 738	305 369
Upplupna räntor	11 074	5 727
	<b>1 353 406</b>	<b>1 183 676</b>

**Not 21 Inköp och försäljning mellan koncernföretag  
Moderbolaget**

Under året har inga koncerninterna inköp eller försäljningar ägt rum.

**Not 22 Bokslutsdispositioner  
Moderbolaget**

	2023	2022
Mottagna koncernbidrag	250 000	300 000
	<b>250 000</b>	<b>300 000</b>

**Not 23 Andelar i koncernföretag  
Moderbolaget**

	2023-12-31	2022-12-31
Ingående anskaffningsvärden	1 750 000	1 750 000
Återbetalning villkorat aktieägartillskott	-300 000	0
<b>Utgående ackumulerade anskaffningsvärden</b>	<b>1 450 000</b>	<b>1 750 000</b>
<b>Utgående redovisat värde</b>	<b>1 450 000</b>	<b>1 750 000</b>

**Not 24 Specifikation andelar i koncernföretag  
Moderbolaget**

Namn	Kapital- andel	Rösträtts- andel	Antal andelar	Bokfört värde	
Sedir Food AB	100 %	100 %	4 000	1 400 000	
Loay Janjon Fastighet AB	100 %	100 %	500	50 000	
				<b>1 450 000</b>	
				<b>Eget kapital</b>	<b>Resultat</b>
Sedir Food AB	Org.nr 559086-1950	Säte Stockholm		4 826 969	282 220
Loay Janjon Fastighet AB	559158-9741	Stockholm		3 399 199	1 366 A

**Not 25 Fordringar hos koncernföretag  
Moderbolaget**

	2023-12-31	2022-12-31
Ingående anskaffningsvärden	1 001 000	1 764 183
Avgående fordringar	0	-763 183
<b>Utgående ackumulerade anskaffningsvärden</b>	<b>1 001 000</b>	<b>1 001 000</b>
<b>Utgående redovisat värde</b>	<b>1 001 000</b>	<b>1 001 000</b>

**Not 26 Antal aktier och kvotvärde  
Moderbolaget**

Namn	Antal aktier	Kvotvärde
Antal A-Aktier	500	100
	500	

**Not 27 Disposition av vinst eller förlust  
Moderbolaget**


	2023-12-31
<b>Förslag till vinstdisposition</b>	
Styrelsen föreslår att till förfogande stående vinstmedel:	
balanserad vinst	41 270
årets vinst	336
	<b>41 606</b>
disponeras så att	
i ny räkning överföres	41 606
	<b>41 606</b>

**Not 28 Långfristiga skulder  
Moderbolaget**


	2023-12-31	2022-12-31
<b>Förfaller senare än fem år efter balansdagen</b>		
Övriga skulder	2 081 683	2 331 683
	<b>2 081 683</b>	<b>2 331 683 A</b>

2024051106115


Stockholm den 8 mars 2024



Tholfekar Janjon  
Ordförande



Adel Janjon



Wael Janjon

Min revisionsberättelse har lämnats den 8 mars 2024



Lars Fredriksson  
Auktoriserad revisor