

Årsredovisning för
IST Sverige AB
556265-4755


Räkenskapsåret
2022-01-01 - 2022-12-31

| Innehållsförteckning: | Sida |
|------------------------|------|
| Förvaltningsberättelse | 1-4 |
| Resultaträkning | 5 |
| Balansräkning | 6-7 |
| Kassaflödesanalys | 8 |
| Noter | 9-16 |
| Underskrifter | 17 |

Fastställelseintyg

Undertecknad verkställande direktör i IST Sverige AB intygar härmed dels att denna kopia av årsredovisningen överensstämmer med originalet, dels att resultat- och balansräkningen fastställts på årsstämma 2023-06-14. Stämman beslöt också att godkänna styrelsens förslag till resultatdisposition.

Växjö den 14/6 2023


Niklas Gunnebrant
Styrelseledamot

Årsredovisning för

IST Sverige AB

556265-4755

Räkenskapsåret

2022-01-01 - 2022-12-31

Förvaltningsberättelse

Styrelsen för IST Sverige AB, 556265-4755, har härmed upprättat årsredovisning för räkenskapsåret 2022-01-01-2022-12-31.

Allmänt om verksamheten

IST arbetar med att utveckla och underhålla IT-lösningar för alla roller och behov inom skolan, från förskola till vuxenutbildning. Syftet är att effektivisera administrationen, underlätta kommunikationen och skapa nya möjligheter i lärandet. ISTs lösningar samlas i en heltäckande och användarvänlig molntjänst, IST Everyday. Utvecklingen sker i nära samarbete med slutanvändare och specialister och målbilden är att skapa en bättre skola för alla.

Utöver IT-lösningar erbjuder IST konsulttjänster inom projekt, utbildning, verksamhetsutveckling och systematiskt kvalitetsarbete. Företaget strävar efter att aktivt medverka till samverkan inom skola och förskola genom tillhandahållande av nya möjligheter till information och kommunikation för lärare, elever, föräldrar, personal med flera.

Verksamheten är koncentrerad till den svenska marknaden. Värde skapas främst genom konkurrenskraftiga erbjudanden av IT-lösningar som tillsammans med de administrativa lösningarna skapar betydande värde för såväl befintliga kunder som för helt nya kunder.

En viktig faktor för ISTs tillväxt är de affärsområden som fokuserar på kundspecifik utveckling med skräddarsydda lösningar som adderas till standardsystemen och skapar stora mervärden inom kundens verksamheter. Bland dessa lösningar kan särskilt nämnas erbjudanden som riktas mot de läns- och regionförbund som med ISTs stöd hanterar bland annat interkommunala ersättningar och följer upp tillgång och efterfrågan på framförallt gymnasieplatser.

Väsentliga händelser under räkenskapsåret

Samarbete med det av IST Group AB förvärvade bolaget Admentum AB har initierats under 2022 och bolagens produkter kompletterar varandra väl.

Håkan Furevik tillträdde som VD för bolaget i februari 2022.



Förväntad framtida utveckling samt väsentliga risker och osäkerhetsfaktorer

Under 2022 har arbetet med plan för att öka takten av leveranser och möta det växande behovet av digitalisering i skolorna fortsatt.

IST är en viktig del av digitaliseringen av skolan och är även med och driver standardiseringsarbetet för att möjliggöra informationsöverföring inom och mellan huvudmän. Tillsammans med våra kunder driver detta utveckling av nya tjänster och systemstöd hos IST för att förverkliga digitaliseringen för att främja kunskapsutveckling och likvärdighet i skolan, vi ser en stadigt ökande mängd av upphandlingar ute på marknaden. Att fler elever lär sig mer är något som driver oss på IST i vårt dagliga arbete.

ISTs fokus på att ta fram IT-lösningar som är process- och rollbaserade bidrar till ökad servicegrad och effektivitet i kundernas verksamheter. Att ISTs lösningar ger denna nytta är känt på marknaden. Vad vi nu också ser är att ISTs stöd till framförallt lärarna och övriga intressenter runt eleven och lärprocessen skapar stora synergier och mervärden. För dessa målgrupper efterfrågas ett sammanhållet processtöd med tydlig rollorientering vilket uppfylls i ISTs erbjudande. Under 2023 kommer IST därför att fokusera ännu mer på att förbättra gränssnittet för elever och vårdnadshavare.

Ekonomisk översikt

| | 2022 | 2021 | 2020 | Belopp i kkr 2019 |
|--------------------------------|---------|---------|---------|----------------------|
| Nettoomsättning | 167 916 | 171 280 | 175 741 | 173 847 |
| Rörelseresultat | 27 336 | 24 167 | 10 006 | -16 304 |
| Rörelseresultat e. fin. poster | 29 304 | 25 290 | 10 504 | -15 845 |
| Balansomslutning | 55 128 | 58 356 | 45 804 | 24 704 |
| Soliditet % | 79,6% | 67,8% | 61,7% | 16,0% |
| Avkastning på eget kapital % | 70,2% | 74,6% | 65,2% | -268,4% |
| Avkastning på totalt kapital % | 51,7% | 48,7% | 30,0% | -63,4% |
| Medeltal anställda | 46 | 52 | 66 | 108 |

För definitioner se not 20.

Forskning och utveckling

Bolaget arbetar i samverkan med moderbolaget med en kontinuerlig ny- och vidareutveckling av produkter utifrån ett marknadsorienterat och kundnära synsätt. Bolaget har idag ett unikt helintegrerat produktkoncept där det administrativa systemet för skola och förskola är integrerat med en molnlösning för alla inom skola och förskola. Moderbolaget har också i 2022 gjort omfattande investeringar i produktportföljen för att leda utvecklingen inom digitalt lärande. Omfattande investeringar sker fortsatt i produktutveckling på befintliga liksom kommande system från IST.

Hållbarhetsupplysningar

IST:s miljöarbete drivs av vår vision att skapa de bästa möjligheterna för alla att lära sig mer - idag och i framtiden.

Under 2022 har vi fortsatt att leva upp till vår ISO14001 certifiering genom att än mer integrera miljömedvetenhet i våra arbetssätt. Den främsta drivkraften bakom detta har varit vårt Hållbarhetsforum, en grupp som består av representanter från alla delar av vår verksamhet. Denna grupp skapades främst för att främja kunskapsdelning inom koncernen, men även för att genomföra och driva lokala och regionala hållbarhetsåtgärder. Detta har bland annat resulterat i en mer konkret och uppdaterad Miljöpolicy, bättre sopsortering av matrester och plastförpackningar på flera av våra kontor och en ökad medvetenhet av det kollektiva ansvaret vi alla har på miljön, bland annat när det kommer till energiförbrukning och jobbresor.

Utöver detta uppmuntrar även ett av våra företagsvärden 'resursmedvetenhet' alla anställda att ha ett hållbart förhållningssätt till varandra, planeten och våra arbetssätt för att säkerställa en långsiktig framgång i linje med vår miljöpolicy.

Vårt kontor i Växjö har varit miljöcertifierat enligt Svensk Miljöbas sedan 2009, och drivs sedan 2015 med el från förnybar energi och sedan slutet av 2019 med fjärrvärme från 100 % biobränsle. I Stockholm hyr vi kontorsplatser av Atrium Ljungberg, ett företag som aktivt arbetar med energieffektivisering och grön el i sina byggnader. Vårt kontor i Linköping hyrs av Vasakronan, som är ett företag som är ISO14001-certifierat och aktivt arbetar för att producera egen förnybar energi.

Hållbarhet är också en viktig aspekt i vår produktutveckling. Genom att kartlägga hur våra koncernövergripande produkter bidrar till relevanta hållbarhetsmål kan vi hjälpa våra kunder och användare uppnå deras hållbarhetsmål. Denna kartläggning är även tänkt att utökas till att även innefatta alla lokala produkter som erbjuds på våra olika marknader. Vi följer även det europeiska tillgänglighetsdirektivet EU 2016/2102, vilket ökar tillgängligheten för alla våra användare, även de med funktionshinder, så att så många som möjligt ska kunna använda våra produkter och underlätta deras vardag.

Vi anser att en hälsosam och inkluderande arbetsmiljö är avgörande för ett hållbart företag. Vi arbetar aktivt med att främja en sund företagskultur där olikheter skapar värde och vi kan lära av varandra. Jämställdhet, olika bakgrunder och olika livserfarenheter är viktigt och vi arbetar målinriktat för att få fler kvinnor att intressera sig för edtech-branschen.

Miljö- och hållbarhetsarbete spelar en viktig roll på alla plan i vår organisation och som ett ledande företag inom edtech-branschen strävar vi efter att minimera vår miljöpåverkan och positivt bidra till en bättre morgondag tillsammans med våra leverantörer, kunder och användare. *uy*

Eget kapital

| | <i>Aktiekapital</i> | <i>Reservfond</i> | <i>Balanserat resultat inkl årets resultat</i> |
|----------------------------------|---------------------|-------------------|--|
| Vid årets början 2021-01-01 | 1 000 000 | 140 000 | 27 114 957 |
| Årets resultat | | | 11 328 798 |
| Vid årets slut 2021-12-31 | 1 000 000 | 140 000 | 38 443 755 |
| Vid årets början 2022-01-01 | 1 000 000 | 140 000 | 38 443 755 |
| Årets resultat | | | 4 270 998 |
| Vid årets slut 2022-12-31 | 1 000 000 | 140 000 | 42 714 753 |

Dispositioner beträffande vinst

| | <i>Belopp i kr</i> |
|--|--------------------|
| Till bolagsstämmans förfogande står följande vinstmedel | |
| balanserat resultat | 38 443 755 |
| årets resultat | 4 270 998 |
| Totalt | 42 714 753 |
| Styrelsen och verkställande direktör föreslår att i ny räkning balanseras | 42 714 753 |
| Summa | 42 714 753 |

Vad beträffar företagets resultat och ställning i övrigt, hänvisas till efterföljande resultat- och balansräkningar med tillhörande noter. *uj*

Resultaträkning

| Belopp i kr | Not | 2022-01-01- 2022-12-31 | 2021-01-01- 2021-12-31 |
|--|-----|---------------------------|---------------------------|
| Nettoomsättning | 2 | 167 915 618 | 171 280 449 |
| Övriga rörelseintäkter | | 29 183 | 66 248 |
| | | <u>167 944 801</u> | <u>171 346 697</u> |
| Rörelsens kostnader | | | |
| Licensavgifter mm | | -76 330 276 | -76 300 850 |
| Övriga externa kostnader | 3,4 | -25 829 772 | -31 100 115 |
| Personalkostnader | 5 | -38 281 943 | -39 654 252 |
| Av- och nedskrivningar av materiella anläggningstillgångar | 10 | -166 791 | -124 328 |
| Rörelseresultat | | <u>27 336 019</u> | <u>24 167 152</u> |
| Resultat från finansiella poster | | | |
| Ränteintäkter och liknande resultatposter | 6 | 1 994 776 | 1 175 297 |
| Räntekostnader och liknande resultatposter | 7 | -26 797 | -52 629 |
| Resultat efter finansiella poster | | <u>29 303 998</u> | <u>25 289 820</u> |
| Bokslutsdispositioner | 8 | -23 900 000 | -11 000 000 |
| Resultat före skatt | | <u>5 403 998</u> | <u>14 289 820</u> |
| Skatt på årets resultat | 9 | -1 133 000 | -2 961 021 |
| Årets resultat | | <u>4 270 998</u> | <u>11 328 798</u> |

2023061613191

dy

Balansräkning

| Belopp i kr | Not | 2022-12-31 | 2021-12-31 |
|--|-----|-------------------|-------------------|
| TILLGÅNGAR | | | |
| Anläggningstillgångar | | | |
| Materiella anläggningstillgångar | | | |
| Inventarier, verktyg och installationer | 10 | 626 785 | 335 199 |
| | | <u>626 785</u> | <u>335 199</u> |
| Finansiella anläggningstillgångar | | | |
| Uppskjuten skattefordran | | - | 1 133 000 |
| | | <u>-</u> | <u>1 133 000</u> |
| Summa anläggningstillgångar | | <u>626 785</u> | <u>1 468 199</u> |
| Omsättningstillgångar | | | |
| Kortfristiga fordringar | | | |
| Kundfordringar | | 7 911 852 | 3 787 781 |
| Fordringar hos koncernföretag | | 34 281 234 | 33 988 223 |
| Övriga fordringar | | 1 307 905 | 2 044 874 |
| Förutbetalda kostnader och upplupna intäkter | 11 | 8 828 601 | 14 044 129 |
| | | <u>52 329 592</u> | <u>53 865 007</u> |
| Kassa och bank | | <u>2 171 407</u> | <u>3 022 989</u> |
| Summa omsättningstillgångar | | <u>54 500 999</u> | <u>56 887 996</u> |
| SUMMA TILLGÅNGAR | | <u>55 127 784</u> | <u>58 356 195</u> |

dy

2023061613192

Balansräkning

| Belopp i kr | Not | 2022-12-31 | 2021-12-31 |
|--|-----|-------------------|-------------------|
| EGET KAPITAL OCH SKULDER | | | |
| <i>Eget kapital</i> | | | |
| <i>Bundet eget kapital</i> | | | |
| Aktiekapital | 13 | 1 000 000 | 1 000 000 |
| Reservfond | | 140 000 | 140 000 |
| | | <u>1 140 000</u> | <u>1 140 000</u> |
| <i>Fritt eget kapital</i> | | | |
| Balanserad vinst eller förlust | 12 | 38 443 755 | 27 114 957 |
| Årets resultat | | 4 270 998 | 11 328 798 |
| | | <u>42 714 753</u> | <u>38 443 755</u> |
| Summa eget kapital | | <u>43 854 753</u> | <u>39 583 755</u> |
| <i>Kortfristiga skulder</i> | | | |
| Leverantörsskulder | | 938 637 | 603 887 |
| Skulder till koncernföretag | | 446 991 | 169 191 |
| Aktuell skatteskuld | | 414 199 | 3 529 078 |
| Övriga kortfristiga skulder | | 1 233 608 | 1 360 634 |
| Upplupna kostnader och förutbetalda intäkter | 14 | 8 239 596 | 13 109 650 |
| | | <u>11 273 031</u> | <u>18 772 440</u> |
| SUMMA EGET KAPITAL OCH SKULDER | 15 | <u>55 127 784</u> | <u>58 356 195</u> |

dy

Kassaflödesanalys

| <i>Belopp i kr</i> | <i>Not</i> | <i>2022-01-01- 2022-12-31</i> | <i>2021-01-01- 2021-12-31</i> |
|---|------------|-----------------------------------|-----------------------------------|
| Den löpande verksamheten | | | |
| Rörelseresultat | | 27 336 019 | 24 167 152 |
| Justeringar för poster som inte ingår i kassaflödet, m m | 17 | 2 134 770 | 1 246 996 |
| | | <u>29 470 789</u> | <u>25 414 148</u> |
| Betald skatt | | -3 114 879 | -908 098 |
| Kassaflöde från den löpande verksamheten före förändringar av rörelsekapital | | 26 355 910 | 24 506 050 |
| <i>Kassaflöde från förändringar i rörelsekapital</i> | | | |
| Ökning(-)/Minskning (+) av rörelsefordringar | | 1 535 415 | -19 250 928 |
| Ökning(+)/Minskning (-) av rörelseskulder | | -17 284 530 | -771 905 |
| Kassaflöde från den löpande verksamheten | | 10 606 795 | 4 483 217 |
| Investeringsverksamheten | | | |
| Förvärv av materiella anläggningstillgångar | | -483 820 | -328 444 |
| Avyttring av materiella anläggningstillgångar | | 25 443 | - |
| Kassaflöde från investeringsverksamheten | | -458 377 | -328 444 |
| Finansieringsverksamheten | | | |
| Lämnade (-)/erhållna koncernbidrag (+) | | -11 000 000 | -5 000 000 |
| Kassaflöde från finansieringsverksamheten | | -11 000 000 | -5 000 000 |
| Årets kassaflöde | | -851 582 | -845 227 |
| Likvida medel vid årets början | | <u>3 022 989</u> | <u>3 868 217</u> |
| Likvida medel vid årets slut | 18 | 2 171 407 | 3 022 990 |

2023061613194

Noter

Not 1 Redovisningsprinciper

Alla belopp uttrycks i svenska kronor där ej annat anges.

Allmänna redovisningsprinciper

Årsredovisningen har upprättats i enlighet med årsredovisningslagen och enligt Bokföringsnämndens allmänna råd BFNAR 2012:1 Årsredovisning och koncernredovisning (K3).

Värderingsprinciper m m

Tillgångar, avsättningar och skulder har värderats utifrån anskaffningsvärden om inget annat anges nedan.

Materiella anläggningstillgångar

Materiella anläggningstillgångar redovisas till anskaffningsvärde minskat med ackumulerade avskrivningar och nedskrivningar. I anskaffningsvärdet ingår förutom inköpspriset även utgifter som är direkt hänförliga till förvärvet.

Tillkommande utgifter

Tillkommande utgifter som uppfyller tillgångskriteriet räknas in i tillgångens redovisade värde. Utgifter för löpande underhåll och reparationer redovisas som kostnader när de uppkommer.

Utländsk valuta

Poster i utländsk valuta

Monetära poster i utländsk valuta räknas om till balansdagens kurs. Icke-monetära poster räknas inte om utan redovisas till kursen vid anskaffningstillfället.

Finansiella tillgångar och skulder

Finansiella tillgångar och skulder redovisas i enlighet med kapitel 11 (Finansiella instrument värderade utifrån anskaffningsvärdet) i BFNAR 2012:1.

Redovisning i och borttagande från balansräkningen

En finansiell tillgång eller finansiell skuld tas upp i balansräkningen när företaget blir part i instrumentets avtalsmässiga villkor. En finansiell tillgång tas bort från balansräkningen när den avtalsenliga rätten till kassaflödet från tillgången har upphört eller reglerats. Detsamma gäller när de risker och fördelar som är förknippade med innehavet i allt väsentligt överförs till annan part och företaget inte längre har kontroll över den finansiella tillgången. En finansiell skuld tas bort från balansräkningen när den avtalade förpliktelsen fullgjorts eller upphört.

Värdering av finansiella tillgångar

Finansiella tillgångar värderas vid första redovisningstillfället till anskaffningsvärde, inklusive eventuella transaktionsutgifter som är direkt hänförliga till förvärvet av tillgången.

Finansiella omsättningstillgångar värderas efter första redovisningstillfället till det lägsta av anskaffningsvärdet och nettoförsäljningsvärdet på balansdagen.

Kundfordringar och övriga fordringar som utgör omsättningstillgångar värderas individuellt till det belopp som beräknas inflyta.

Finansiella anläggningstillgångar värderas efter första redovisningstillfället till anskaffningsvärde med avdrag för eventuella nedskrivningar och med tillägg för eventuella uppskrivningar.

Räntebärande kortfristiga finansiella tillgångar värderas till anskaffningsvärde.

Värdering av finansiella skulder

Finansiella skulder värderas till upplupet anskaffningsvärde, alternativt nominellt belopp om effektivräntan är noll.

Kortfristiga skulder redovisas till anskaffningsvärde.

Avskrivningsprinciper för anläggningstillgångar

Anläggningstillgångar är redovisade till anskaffningskostnad med avdrag för planmässiga avskrivningar baserade på en bedömning av tillgångarnas nyttjandeperiod.

Avskrivning enligt plan är gjorda enligt följande:

| Anläggningstillgångar | % per år |
|--|----------|
| -Datorinköp kostnadsförs direkt | |
| -Inventarier, verktyg och installationer | 20% |

Skillnaden mellan avskrivningar enligt plan och bokförda avskrivningar är redovisade som bokslutsdisposition.

Leasing

Alla leasingavtal redovisas som operationella leasingavtal.

Operationella leasingavtal

Leasingavgifterna enligt operationella leasingavtal, inklusive förhöjd förstagångshyra men exklusive utgifter för tjänster som försäkring och underhåll, redovisas som kostnad linjärt över leasingperioden.

Intäkter

Intäkter avseende abonnemang periodiseras jämnt över avtalstiden. Intäkter avseende licensförsäljning, konsultförsäljning samt övrig försäljning bokförs i samband med leverans.

Skatt

Skatt på årets resultat i resultaträkningen består av aktuell skatt och uppskjuten skatt. Aktuell skatt är inkomstskatt för innevarande räkenskapsår som avser årets skattepliktiga resultat och den del av tidigare räkenskapsårs inkomstskatt som ännu inte har redovisats. Uppskjuten skatt är inkomstskatt för skattepliktigt resultat avseende framtida räkenskapsår till följd av tidigare transaktioner eller händelser.

Uppskjuten skatteskuld redovisas för alla skattepliktiga temporära skillnader, dock inte för temporära skillnader som härrör från första redovisningen av goodwill. Uppskjuten skattefordran redovisas för avdragsgilla temporära skillnader och för möjligheten att i framtiden använda skattemässiga underskottsavdrag. Värderingen baseras på hur det redovisade värdet för motsvarande tillgång eller skuld förväntas återvinnas respektive regleras. Beloppen baseras på de skattesatser och skatteregler som är beslutade före balansdagen och har inte nuvärdeberäknats.

Uppskjutna skattefordringar har värderats till högst det belopp som sannolikt kommer att återvinnas baserat på innevarande och framtida skattepliktiga resultat. Värderingen omprövas varje balansdag.

Fordringar

Fordringar är redovisade till det belopp varmed de beräknas inflyta.

Ersättningar till anställda

Beskrivningen nedan exemplifierar förhållanden som kan förekomma. Beskrivningen av redovisningsprinciperna måste anpassas och förändras utifrån tillämpade planer och förhållanden.

Ersättningar till anställda efter avslutad anställning

Klassificering

Planer för ersättningar efter avslutad anställning klassificeras som antingen avgiftsbestämda eller förmånsbestämda.

Vid avgiftsbestämda planer betalas fastställda avgifter till ett annat företag, normalt ett försäkringsföretag, och har inte längre någon förpliktelse till den anställde när avgiften är betald. Storleken på den anställdes ersättningar efter avslutad anställning är beroende av de avgifter som har betalats och den kapitalavkastning som avgifterna ger.

Vid förmånsbestämda planer har företaget en förpliktelse att lämna de överenskomna ersättningarna till nuvarande och tidigare anställda. Företaget bär i allt väsentligt dels risken att ersättningarna kommer att bli högre än förväntat (aktuariell risk), dels risken att avkastningen på tillgångarna avviker från förväntningarna (investeringsrisk). Investeringsrisk föreligger även om tillgångarna är överförda till ett annat företag.

Bolaget har enbart avgiftsbestämda planer.

Avgiftsbestämda planer

Avgifterna för avgiftsbestämda planer redovisas som kostnad. Obetalda avgifter redovisas som skuld.

Koncernbidrag och aktieägartillskott

Koncernbidrag som erhållits/lämnats redovisas som en bokslutsdisposition i resultaträkningen. Det erhållna/lämnade koncernbidraget har påverkat företagets aktuella skatt.

Aktieägartillskott förs direkt mot eget kapital hos mottagaren och aktiveras i aktier och andelar hos givaren, i den mån nedskrivning ej erfordras. *ny*

Not 2 Uppgift om inköp och försäljning inom samma koncern mm

Nettoomsättning per geografisk marknad

| | 2022-01-01- 2022-12-31 | 2021-01-01- 2021-12-31 |
|--------------|---------------------------|---------------------------|
| Sverige | 167 915 618 | 171 280 449 |
| Summa | 167 915 618 | 171 280 449 |

Alla intäkter anses vara inom samma verksamhetsområde.

Not 3 Arvode och kostnadsersättning till revisorer

| | 2022-01-01- 2022-12-31 | 2021-01-01- 2021-12-31 |
|------------------|---------------------------|---------------------------|
| <i>KPMG AB</i> | | |
| Revisionsuppdrag | 145 155 | 115 000 |
| Summa | 145 155 | 115 000 |

Med revisionsuppdrag avses granskning av årsredovisningen och bokföringen samt styrelsens och verkställande direktörens förvaltning, samt rådgivning eller annat biträde som föranleds av iakttagelser vid sådan granskning eller genomförande av sådana övriga uppgifter. Med revisionsverksamhet utöver revisionsuppdraget avses olika typer av kvalitetssäkringstjänster som ska utmynna i en rapport, intyg eller liknande. Här ingår exempelvis granskning av delårsrapport. Med skatterådgivning avses rådgivning relaterat till skatter, moms och personalbeskattning. Allt annat är övriga tjänster.

Not 4 Operationell leasing - leasetagare

| | 2022-01-01- 2022-12-31 | 2021-01-01- 2021-12-31 |
|---|---------------------------|---------------------------|
| <i>Framtida minimileaseavgifter avseende icke uppsägningsbara operationella leasingavtal:</i> | | |
| Inom ett år | 3 152 950 | 3 562 538 |
| Mellan ett och fem år | 2 502 052 | 5 074 472 |
| Senare än fem år | - | - |
| | 5 655 002 | 8 637 010 |
| Räkenskapsårets kostnadsförda leasingavgifter | 5 785 952 | 5 808 465 |

Leasingavtal avser lokaler, datorer, bilar samt kopiatorer. *ef*

Not 5 Anställda och personalkostnader

Medelantalet anställda

| | 2022 | 2021 |
|---------------|-----------|-----------|
| Män | 24 | 28 |
| Kvinnor | 22 | 24 |
| Totalt | 46 | 52 |

Redovisning av könsfördelning i företagsledningen

| | 2022 | 2021 |
|----------------------------------|------|------|
| <i>Andel kvinnor</i> | | |
| Styrelsen | 18% | 29% |
| Övriga ledande befattningshavare | 54% | 60% |

Löner och andra ersättningar samt sociala kostnader, inklusive pensionskostnader

| | 2022-01-01- 2022-12-31 | 2021-01-01- 2021-12-31 |
|------------------------------|---------------------------|---------------------------|
| Styrelse och VD | 1 012 740 | 402 721 |
| Övriga anställda | 24 439 801 | 25 538 842 |
| Summa | 25 452 541 | 25 941 563 |
| Sociala kostnader | 12 254 171 | 13 008 270 |
| (varav pensionskostnader) 1) | 3 852 209 | 4 190 832 |

1) Av företagets pensionskostnader avser 279 143 kr (f.å. 154 537 kr) företagets VD och styrelse. Per 2022-12-31 har bolagets VD anställningsavtal i moderbolaget IST Group.

Not 6 Ränteintäkter och liknande resultatposter

| | 2022-01-01- 2022-12-31 | 2021-01-01- 2021-12-31 |
|-------------------------------|---------------------------|---------------------------|
| Ränteintäkter, koncernföretag | 1 978 895 | 1 167 624 |
| Övrigt | 15 881 | 7 673 |
| Summa | 1 994 776 | 1 175 297 |

Not 7 Räntekostnader och liknande resultatposter

| | 2022-01-01- 2022-12-31 | 2021-01-01- 2021-12-31 |
|------------------------|---------------------------|---------------------------|
| Räntekostnader, övriga | 26 797 | 52 629 |
| Summa | 26 797 | 52 629 |

Not 8 Bokslutsdispositioner

| | 2022-01-01- 2022-12-31 | 2021-01-01- 2021-12-31 |
|-----------------------|---------------------------|---------------------------|
| Lämnade Koncernbidrag | -23 900 000 | -11 000 000 |
| Summa | -23 900 000 | -11 000 000 |

Not 9 Skatt på årets resultat

| | 2022-01-01- 2022-12-31 | 2021-01-01- 2021-12-31 |
|--------------------------------------|---------------------------|---------------------------|
| Uppskjuten skatt | -1 133 000 | -57 364 |
| Aktuell skatt | - | -2 903 657 |
| Summa skatt på årets resultat | -1 133 000 | -2 961 021 |

Avstämning av effektiv skatt

| | 2022-01-01- 2022-12-31 | | 2021-01-01- 2021-12-31 | |
|----------------------------------|---------------------------|------------------|---------------------------|------------------|
| | Procent | | Procent | Belopp |
| Resultat före skatt | | 5 403 998 | | 14 289 820 |
| Skatt enligt gällande skattesats | 20,6 | 1 113 224 | 20,6 | 2 943 703 |
| Ej avdragsgilla kostnader | 0,4 | 19 776 | 0,1 | 17 318 |
| Redovisad effektiv skatt | 21 | 1 133 000 | 20,7 | 2 961 021 |

Not 10 Inventarier och installationer

| | 2022 | 2021 |
|--|-------------------|------------------|
| Ingående anskaffningsvärde | 1 280 183 | 951 739 |
| Nyanskaffningar | 483 820 | 328 444 |
| Avyttringar och utrangeringar | -35 597 | - |
| Utgående ackumulerade anskaffningsvärde | 1 728 406 | 1 280 183 |
| Ingående avskrivningar enligt plan | -944 984 | -820 657 |
| Avyttringar och utrangeringar | 10 154 | - |
| Årets avskrivning enligt plan | -166 791 | -124 327 |
| Utgående ackumulerade avskrivningar enligt plan | -1 101 621 | -944 984 |
| Redovisat värde vid årets slut | 626 785 | 335 199 |

Not 11 Förutbetalda kostnader och upplupna intäkter

| | 2022 | 2021 |
|--------------------|------------------|-------------------|
| Förutbetalda hyror | - | 343 832 |
| Upplupna intäkter | 8 512 926 | 13 562 354 |
| Övriga poster | 315 675 | 137 944 |
| | 8 828 601 | 14 044 130 |

Not 12 Disposition av vinst eller förlust

Förslag till disposition av företagets vinst eller förlust
Styrelsen föreslår att fritt eget kapital, kronor 42 714 753 kr, disponeras enligt följande:

| | 2022 |
|-------------------------|-------------------|
| Balanseras i ny räkning | 42 714 753 |
| | 42 714 753 |

Not 13 Antal aktier och kvotvärde

| | 2022 | 2021 |
|--------------|--------|--------|
| Aktier | | |
| Antal aktier | 10 000 | 10 000 |
| Kvotvärde | 100 | 100 |

Alla aktier har samma rösträtt.

Not 14 Upplupna kostnader och förutbetalda intäkter

| | 2022 | 2021 |
|---------------------------|------------------|-------------------|
| Upplupna semesterlöner | 2 823 824 | 3 184 146 |
| Upplupna sociala avgifter | 887 246 | 1 000 458 |
| Förutbetalda intäkter | 3 691 323 | 2 833 891 |
| Övriga poster | 837 203 | 6 091 155 |
| | 8 239 596 | 13 109 650 |

Not 15 Ställda säkerheter och eventalförpliktelser

Ställda säkerheter

| | 2022 | 2021 |
|---|------------------|------------------|
| <i>För koncernföretag, intresseföretag och gemensamt styrda företag</i> | | |
| Företagsinteckningar | 1 000 000 | 1 000 000 |
| Summa ställda säkerheter | 1 000 000 | 1 000 000 |

Not 16 Väsentliga händelser efter räkenskapsårets slut

Niklas Gunnebrant tillträdde som VD för bolaget i maj 2023.

Not 17 Övriga upplysningar till kassaflödesanalysen

| <i>Belopp i kr</i> | 2022 | 2021 |
|--|------------------|------------------|
| Specificering justeringsposter kassaflöde | | |
| Avskrivningar av tillgångar | 166 791 | 124 328 |
| Erhållen ränta & liknande poster | 1 994 776 | 1 175 297 |
| Erlagd ränta & liknande poster | -26 797 | -52 629 |
| Summa | 2 134 770 | 1 246 996 |

Not 18 Likvida medel

| | 2022 | 2021 |
|---|------------------|------------------|
| <i>Följande delkomponenter ingår i likvida medel:</i> | | |
| Kassa och bank | 2 171 407 | 3 022 989 |
| | <u>2 171 407</u> | <u>3 022 989</u> |

Ovanstående poster har klassificerats som likvida medel med utgångspunkten att:

- De har en obetydlig risk för värdefluktuationer.
- De kan lätt omvandlas till kassamedel.
- De har en löptid om högst 3 månader från anskaffningstidpunkten.

Not 19 Koncernuppgifter

Moderföretag i koncernen som IST Sverige AB är dotterbolag till och där koncernredovisning är upprättad är IST Group AB, 556254-0806, i Växjö. Moderföretaget ägs huvudsakligen av holdingbolaget IST International Holding S.A. i Luxemburg, B.107.943.

Inköp och försäljning inom koncernen

Av företagets totala inköp och försäljning mätt i kronor avser 92 % (88 %) av inköpen och 0% (0%) av försäljningen andra företag inom hela den företagsgrupp som företaget tillhör.

Not 20 Nyckeltalsdefinitioner

Soliditet

Totalt eget kapital i förhållande till totala tillgångar

Avkastning på eget kapital

Resultat efter finansiella poster i förhållande till genomsnittligt eget kapital


Avkastning på totalt kapital

Resultat efter finansiella intäkter och kostnader+finansiella kostnader i förhållande till genomsnittliga totala tillgångar

Underskrifter

Växjö den 14/6 2023


Växjö
2023-06-14


Mikael Wahlberg
Styrelseordförande

2023-06-14


Niklas Gunnebrant
Verkställande direktör

2023-06-14


Gösta Sundberg
Styrelseledamot

2023-06-14


Kajsa Carlén
Styrelseledamot

Min revisionsberättelse har lämnats den 14/6 2023


Michael Johansson
Auktoriserad revisor

2023061613203

Revisionsberättelse

Till bolagsstämman i IST Sverige AB, org. nr 556265-4755

Rapport om årsredovisningen

Uttalanden

Jag har utfört en revision av årsredovisningen för IST Sverige AB för år 2022.

Enligt min uppfattning har årsredovisningen upprättats i enlighet med årsredovisningslagen och ger en i alla väsentliga avseenden rättvisande bild av IST Sverige ABs finansiella ställning per den 31 december 2022 och av dess finansiella resultat och kassaflöde för året enligt årsredovisningslagen. Förvaltningsberättelsen är förenlig med årsredovisningens övriga delar.

Jag tillstyrker därför att bolagsstämman fastställer resultaträkningen och balansräkningen.

Grund för uttalanden

Jag har utfört revisionen enligt International Standards on Auditing (ISA) och god revisions sed i Sverige. Mitt ansvar enligt dessa standarder beskrivs närmare i avsnittet Revisorns ansvar. Jag är oberoende i förhållande till IST Sverige AB enligt god revisors sed i Sverige och har i övrigt fullgjort mitt yrkesetiska ansvar enligt dessa krav.

Jag anser att de revisionsbevis jag har inhämtat är tillräckliga och ändamålsenliga som grund för mina uttalanden.

Styrelsens och verkställande direktörens ansvar

Det är styrelsen och verkställande direktören som har ansvaret för att årsredovisningen upprättas och att den ger en rättvisande bild enligt årsredovisningslagen. Styrelsen och verkställande direktören ansvarar även för den interna kontroll som de bedömer är nödvändig för att upprätta en årsredovisning som inte innehåller några väsentliga felaktigheter, vare sig dessa beror på oegentligheter eller misstag.

Vid upprättandet av årsredovisningen ansvarar styrelsen och verkställande direktören för bedömningen av bolagets förmåga att

fortsätta verksamheten. De upplyser, när så är tillämpligt, om förhållanden som kan påverka förmågan att fortsätta verksamheten och att använda antagandet om fortsatt drift. Antagandet om fortsatt drift tillämpas dock inte om styrelsen och verkställande direktören avser att likvidera bolaget, upphöra med verksamheten eller inte har något realistiskt alternativ till att göra något av detta.

Revisorns ansvar

Mina mål är att uppnå en rimlig grad av säkerhet om huruvida årsredovisningen som helhet inte innehåller några väsentliga felaktigheter, vare sig dessa beror på oegentligheter eller misstag, och att lämna en revisionsberättelse som innehåller mina uttalanden. Rimlig säkerhet är en hög grad av säkerhet, men är ingen garanti för att en revision som utförs enligt ISA och god revisions sed i Sverige alltid kommer att upptäcka en väsentlig felaktighet om en sådan finns. Felaktigheter kan uppstå på grund av oegentligheter eller misstag och anses vara väsentliga om de enskilt eller tillsammans rimligen kan förväntas påverka de ekonomiska beslut som användare fattar med grund i årsredovisningen.

Som del av en revision enligt ISA använder jag professionellt omdöme och har en professionellt skeptisk inställning under hela revisionen. Dessutom:

- identifierar och bedömer jag riskerna för väsentliga felaktigheter i årsredovisningen, vare sig dessa beror på oegentligheter eller misstag, utformar och utför granskningsåtgärder bland annat utifrån dessa risker och inhämtar revisionsbevis som är tillräckliga och ändamålsenliga för att utgöra en grund för mina uttalanden. Risken för att inte upptäcka en väsentlig felaktighet till följd av oegentligheter är högre än för en väsentlig felaktighet som beror på misstag, eftersom oegentligheter kan innefatta agerande i maskopi, förfalskning, avsiktliga utelämnanden, felaktig information eller åsidosättande av intern kontroll.
- skaffar jag mig en förståelse av den del av bolagets interna kontroll som har betydelse för min revision för att utforma granskningsåtgärder som är lämpliga med hänsyn till omständigheterna, men inte för att uttala mig om effektiviteten i den interna kontrollen.
- utvärderar jag lämpligheten i de redovisningsprinciper som används och rimligheten i styrelsens och verkställande

direktörens uppskattningar i redovisningen och tillhörande upplysningar.

- drar jag en slutsats om lämpligheten i att styrelsen och verkställande direktören använder antagandet om fortsatt drift vid upprättandet av årsredovisningen. Jag drar också en slutsats, med grund i de inhämtade revisionsbevisen, om huruvida det finns någon väsentlig osäkerhetsfaktor som avser sådana händelser eller förhållanden som kan leda till betydande tvivel om bolagets förmåga att fortsätta verksamheten. Om jag drar slutsatsen att det finns en väsentlig osäkerhetsfaktor, måste jag i revisionsberättelsen fästa uppmärksamheten på upplysningarna i årsredovisningen om den väsentliga osäkerhetsfaktorn eller, om sådana upplysningar är otillräckliga, modifiera uttalandet om årsredovisningen. Mina slutsatser baseras på de revisionsbevis som inhämtas fram till datumet för revisionsberättelsen. Dock kan framtida händelser eller förhållanden göra att ett bolag inte längre kan fortsätta verksamheten.
- utvärderar jag den övergripande presentationen, strukturen och innehållet i årsredovisningen, däribland upplysningarna, och om årsredovisningen återger de underliggande transaktionerna och händelserna på ett sätt som ger en rättvisande bild.

Jag måste informera styrelsen om bland annat revisionens planerade omfattning och inriktning samt tidpunkten för den. Jag måste också informera om betydelsefulla iakttagelser under revisionen, däribland de eventuella betydande brister i den interna kontrollen som jag identifierat.

Revisionsberättelse IST Sverige AB, org. nr 556265-4755, 2022

Rapport om andra krav enligt lagar och andra författningar

Uttalanden respektive inget uttalande görs

Utöver min revision av årsredovisningen har jag även utfört en revision av styrelsens och verkställande direktörens förvaltning för IST Sverige AB för år 2022 samt av förslaget till dispositioner beträffande bolagets vinst eller förlust.

Jag tillstyrker att bolagsstämman disponerar vinsten enligt förslaget i förvaltningsberättelsen. Jag tillstyrker att bolagsstämman beviljar styrelsens ledamöter och verkställande direktören som utträdde 2022-02-02 ansvarsfrihet för räkenskapsåret. Som en följd av de förhållanden som framgår i avsnittet *Grund för uttalanden* kan jag varken till- eller avstyrka att bolagsstämman beviljar ansvarsfrihet för verkställande direktören som tillträdde 2022-02-02.

Grund för uttalanden

Bolaget har en tvist med en kund till följd av bolagets dröjsmål med fullgörandet av åtaganden enligt ett avtal som bolaget, genom verkställande direktören, ingick under 2022. Företrädare för moderbolaget gör gällande att verkställande direktören agerat oaktsamt genom att ingå avtalet utan att lämna information om kritiska förutsättningar till moderbolagets styrelse och att avtalet medfört risk för skada för bolaget. Verkställande direktörens uppfattning är att avtalet godkänts av moderbolagets styrelse grundat på tillräcklig information och att det därför inte varit oaktsamt att ingå avtalet.

Jag har inte fått del av tillräckliga revisionsbevis för att kunna ta ställning till huruvida verkställande direktören agerat oaktsamt i samband med ingåendet av avtalet.

Jag har utfört revisionen enligt god revisionssed i Sverige. Mitt ansvar enligt denna beskrivs närmare i avsnittet *Revisorns ansvar*. Jag är oberoende i förhållande till IST Sverige AB enligt god revisorssed i Sverige och har i övrigt fullgjort mitt yrkesetiska ansvar enligt dessa krav.

Jag anser att de revisionsbevis jag har inhämtat är tillräckliga och ändamålsenliga som grund för mina uttalanden.

Styrelsens och verkställande direktörens ansvar

Det är styrelsen som har ansvaret för förslaget till dispositioner beträffande bolagets vinst eller förlust. Vid förslag till utdelning innefattar detta bland annat en bedömning av om utdelningen är försvarlig med hänsyn till de krav som bolagets verksamhetsart, omfattning och risker ställer på storleken av bolagets egna kapital, konsolideringsbehov, likviditet och ställning i övrigt.

Styrelsen ansvarar för bolagets organisation och förvaltningen av bolagets angelägenheter. Detta innefattar bland annat att fortlöpande bedöma bolagets ekonomiska situation och att tillse att bolagets

organisation är utformad så att bokföringen, medelsförvaltningen och bolagets ekonomiska angelägenheter i övrigt kontrolleras på ett betryggande sätt.

Verkställande direktören ska sköta den löpande förvaltningen enligt styrelsens riktlinjer och anvisningar och bland annat vidta de åtgärder som är nödvändiga för att bolagets bokföring ska fullgöras i överensstämmelse med lag och för att medelsförvaltningen ska skötas på ett betryggande sätt.

Revisorns ansvar

Mitt mål beträffande revisionen av förvaltningen, och därmed mitt uttalande om ansvarsfrihet, är att inhämta revisionsbevis för att med en rimlig grad av säkerhet kunna bedöma om någon styrelseledamot eller verkställande direktören i något väsentligt avseende:

- företagit någon åtgärd eller gjort sig skyldig till någon försummelse som kan föranleda ersättningsskyldighet mot bolaget, eller
- på något annat sätt handlat i strid med aktiebolagslagen, årsredovisningslagen eller bolagsordningen.


Mitt mål beträffande revisionen av förslaget till dispositioner av bolagets vinst eller förlust, och därmed mitt uttalande om detta, är att med rimlig grad av säkerhet bedöma om förslaget är förenligt med aktiebolagslagen.

Rimlig säkerhet är en hög grad av säkerhet, men ingen garanti för att en revision som utförs enligt god revisionssed i Sverige alltid kommer att upptäcka åtgärder eller försummelser som kan föranleda

ersättningsskyldighet mot bolaget, eller att ett förslag till dispositioner av bolagets vinst eller förlust inte är förenligt med aktiebolagslagen.

Som en del av en revision enligt god revisionssed i Sverige använder jag professionellt omdöme och har en professionellt skeptisk inställning under hela revisionen. Granskningen av förvaltningen och förslaget till dispositioner av bolagets vinst eller förlust grundar sig främst på revisionen av räkenskaperna. Vilka tillkommande granskningsåtgärder som utförs baseras på min professionella bedömning med utgångspunkt i risk och väsentlighet. Det innebär att jag fokuserar granskningen på sådana åtgärder, områden och förhållanden som är väsentliga för verksamheten och där avsteg och överträdelser skulle ha särskild betydelse för bolagets situation. Jag går igenom och prövar fattade beslut, beslutsunderlag, vidtagna åtgärder och andra förhållanden som är relevanta för mitt uttalande om ansvarsfrihet. Som underlag för mitt uttalande om styrelsens förslag till dispositioner beträffande bolagets vinst eller förlust har jag granskat om förslaget är förenligt med aktiebolagslagen.

Växjö den 14 juni 2023



Michael Johansson
Auktoriserad revisor