

Årsredovisning och koncernredovisning Rådomb Invest AB

Org.nr 556771-5262


Räkenskapsår 2024-09-01 - 2025-08-31

Fastställelseintyg

Undertecknad styrelseledamot intygar härmed att en med denna undertecknade kopia liktydande resultat- och balansräkning för moderbolaget samt koncernresultat- och balansräkningen har fastställts på årsstämman den 9 december 2025.

Årsstämman beslöt att godkänna styrelsens förslag till resultatdisposition.

Karlstad den 9 december 2025


Per-Inge Berg

Arsredovisning för räkenskapsåret 2024-09-01 - 2025-08-31

Styrelsen och verkställande direktören för Rådom Invest AB avger härmed följande årsredovisning och koncernredovisning för räkenskapsåret 2024-09-01 - 2025-08-31.

| Innehåll | Sida |
|------------------------|------|
| Förvaltningsberättelse | 2 |
| Koncernen | |
| Resultaträkning | 4 |
| Balansräkning | 5 |
| Kassaflödesanalys | 7 |
| Moderföretaget | |
| Resultaträkning | 8 |
| Balansräkning | 9 |
| Kassaflödesanalys | 11 |
| Noter | 12 |

Bolagets säte: Karlstad
Företagets redovisningsvaluta: Svenska kronor (SEK).
Alla belopp redovisas, om inte annat anges, i kronor (kr).

Förvaltningsberättelse

Information om verksamheten

Företagets verksamhet är att bedriva holdingverksamhet, uthyrning av verkstadslokaler, arbetsmaskiner och inventarier samt kapitalförvaltning. Företaget bedriver sin verksamhet i Molkom i egna lokaler.

Bolaget äger 100 % av Bergs Mekaniska Verkstad i Molkom AB, org nr 556492-7738, 100 % av R.L.T, Rör & Lining Teknik AB, org nr 556556-4910, 100 % av Rådom Holding AB, org nr 556873-6085, samtliga med säte i Karlstad, samt 90,1 % av Deje Verkstads Aktiebolag, org nr 556478-3701, med säte i Forshaga.

Koncernen bedriver mekanisk verkstad med skäring, bockning och bearbetning, svetsning och lining av cisterner och rör. Konstruktion, tillverkning, montage och installation av komponenter och utrustning till processindustri, samt service och underhåll. Helhetslösningar inom beräkning, konstruktion och tillverkning av bärande metallkonstruktioner inom samhällets infrastruktur.

Väsentliga händelser under räkenskapsåret

Under räkenskapsåret har dotterbolaget R.L.T, Rör & Lining Teknik AB förvärvats och redovisas i år som en del av koncernen. Moderbolaget har färdigställt nya kontorslokaler samt nytt lunch- och omklädningsrum i fastigheterna som hyrs ut till koncernbolaget Bergs Mekaniska Verkstad i Molkom AB. I övrigt bedrivs koncernens verksamhet såsom tidigare år.

Väsentliga händelser efter räkenskapsårets utgång

Det finns fortsatt viss risk för konjunktursvängningar som följd av det allmänna omvärldsläget. Bolaget och koncernen ser dock ingen minskad efterfrågan vid avgivandet av årsredovisningen.

Förväntad framtida utveckling samt väsentliga risker och osäkerhetsfaktorer

Verksamheten i bolaget och koncernen förväntas fortgå som innevarande år. Riskfaktorer som är svåra att förutse är placeringar i värdepapper som påverkas av konjunkturen.

Hållbarhetsupplysningar

Bolaget och koncernen strävar efter ständig förbättring för att förebygga och minimera miljöpåverkan, minska användning av energi och att inköp görs med minsta miljöpåverkan och med lång hållbarhet.

Flerårsöversikt

| Koncern | 2024/25 | 2023/24 | 2022/23 | 2021/22 |
|---|----------------|----------------|----------------|----------------|
| Nettoomsättning (tkr) | 285 781 | 143 842 | 151 484 | 129 569 |
| Resultat efter finansiella poster (tkr) | 9 526 | 68 572 | 16 546 | 16 673 |
| Balansomslutning (tkr) | 225 219 | 188 771 | 139 236 | 134 200 |
| Soliditet (%) | 67,1 | 76,3 | 67,0 | 62,0 |
| Antal anställda | 124 | 53 | 41 | 33 |

| Moderbolaget | 2024/25 | 2023/24 | 2022/23 | 2021/22 |
|---|----------------|----------------|----------------|----------------|
| Nettoomsättning (tkr) | 9 672 | 8 700 | 8 500 | 7 500 |
| Resultat efter finansiella poster (tkr) | 3 825 | 9 379 | 11 917 | 11 287 |
| Balansomslutning (tkr) | 123 521 | 129 592 | 87 969 | 84 391 |
| Soliditet (%) | 91,7 | 85,1 | 78,8 | 72,6 |
| Antal anställda | 0 | 0 | 0 | 0 |

För definitioner av nyckeltal, se not 42.

Förändring i eget kapital

| | Aktie- kapital | Balanserat resultat, inkl årets resultat | Innehav utan bestämmande inflytande | Totalt |
|-------------------------------------|-------------------|--|---|--------------------|
| Koncernen | | | | |
| Ingående balans 2024-09-01 | 1 050 000 | 141 940 175 | 1 130 842 | 144 121 017 |
| Innehav utan bestämmande inflytande | | 0 | -49 500 | -49 500 |
| Omräkningsdifferenser | | -1 716 | 0 | -1 716 |
| Årets resultat | | 7 763 582 | -659 644 | 7 103 938 |
| Utgående balans 2025-08-31 | 1 050 000 | 149 702 041 | 421 698 | 151 173 739 |

| | Aktie- kapital | Balanserat resultat | Årets resultat | Totalt |
|---|-------------------|------------------------|-------------------|-------------------|
| Moderbolaget | | | | |
| Ingående balans 2024-09-01 | 1 050 000 | 52 200 441 | 36 193 670 | 89 444 111 |
| <i>Disposition enligt beslut av årsstämman:</i> | | | | |
| Balanseras i ny räkning | | 36 193 670 | -36 193 670 | 0 |
| Årets resultat | | | 1 627 094 | 1 627 094 |
| Utgående balans 2025-08-31 | 1 050 000 | 88 394 111 | 1 627 094 | 91 071 205 |

Resultatdisposition

Styrelsen föreslår att till förfogande stående vinstmedel (kronor):

| | |
|------------------------|-------------------|
| balanserat resultat | 88 394 111 |
| årets resultat | 1 627 094 |
| | 90 021 205 |
| disponeras så att: | |
| i ny räkning överföres | 90 021 205 |
| | 90 021 205 |

Företagets och koncernens resultat och ställning i övrigt framgår av efterföljande resultat- och balansräkning samt kassaflödesanalys och noter.

Koncernens resultaträkning

| | Not | 2024-09-01- 2025-08-31 | 2023-09-01- 2024-08-31 |
|---|-----|---------------------------|---------------------------|
| Rörelsens intäkter | | | |
| Nettoomsättning | 3 | 285 781 176 | 143 842 461 |
| Förändring av lager av varor under tillverkning, färdiga varor och pågående arbete för annans räkning | | 884 412 | 1 317 835 |
| Övriga rörelseintäkter | 4 | 1 542 748 | 46 420 975 |
| | | 288 208 336 | 191 581 271 |
| Rörelsens kostnader | | | |
| Råvaror och förmödenheter | | -137 412 018 | -66 593 144 |
| Handelsvaror | | -1 069 391 | 0 |
| Övriga externa kostnader | 5,6 | -45 751 501 | -20 356 700 |
| Personalkostnader | 7 | -83 752 328 | -34 088 548 |
| Av- och nedskrivningar av materiella och immateriella anläggningstillgångar | | -10 694 636 | -5 310 552 |
| Övriga rörelsekostnader | | -220 870 | -255 313 |
| | | -278 900 744 | -126 604 257 |
| Rörelseresultat | | 9 307 592 | 64 977 014 |
| Finansiella poster | | | |
| Resultat från övriga värdepapper och fordringar som är anläggningstillgångar | | -190 722 | 3 288 319 |
| Övriga ränteintäkter och liknande resultatposter | 8 | 639 897 | 917 563 |
| Räntekostnader och liknande resultatposter | 9 | -230 936 | -610 435 |
| | | 218 239 | 3 595 447 |
| Resultat efter finansiella poster | | 9 525 831 | 68 572 461 |
| Skatt på årets resultat | 10 | -2 421 893 | -13 891 088 |
| Årets resultat | | 7 103 938 | 54 681 373 |
| Hänförligt till | | | |
| Moderföretagets aktieägare | | 7 763 582 | 54 685 713 |
| Innehav utan bestämmande inflytande | | -659 644 | -4 340 |

2026022706423

Koncernens balansräkning

| | Not 1 | 2025-08-31 | 2024-08-31 |
|--|----------|--------------------|--------------------|
| TILLGÅNGAR | | | |
| <i>Anläggningstillgångar</i> | | | |
| <i>Immateriella anläggningstillgångar</i> | | | |
| Goodwill | 11 | 21 717 585 | 8 388 281 |
| | | 21 717 585 | 8 388 281 |
| <i>Materiella anläggningstillgångar</i> | | | |
| Byggnader och mark | 12 | 29 350 007 | 12 221 226 |
| Maskiner och andra tekniska anläggningar | 13 | 21 962 058 | 15 285 494 |
| Inventarier, verktyg och installationer | 14 | 448 444 | 340 944 |
| Pågående anläggningar och förskott avseende materiella anläggnings | 15 | 0 | 15 686 244 |
| | | 51 760 509 | 43 533 908 |
| <i>Finansiella anläggningstillgångar</i> | | | |
| Andelar i intresseföretag och gemensamt styrda företag | 16,17 | 25 000 | 25 000 |
| Fordringar hos intresseföretag och gemensamt styrda företag | 18 | 40 000 | 0 |
| Ågarintressen i övriga företag | 19 | 0 | 0 |
| Uppskjuten skattefordran | 20 | 59 288 | 10 271 |
| Andra långfristiga fordringar | 21 | 33 584 804 | 29 033 284 |
| | | 33 709 092 | 29 068 555 |
| Summa anläggningstillgångar | | 107 187 186 | 80 990 744 |
| <i>Omsättningstillgångar</i> | | | |
| <i>Varulager</i> | | | |
| Råvaror och förmödenheter | | 33 426 690 | 34 862 648 |
| Varor under tillverkning | | 3 667 803 | 6 899 024 |
| Pågående arbete för annans räkning | | 4 115 633 | 0 |
| Förskott från leverantörer | | 0 | 290 400 |
| | | 41 210 126 | 42 052 072 |
| <i>Kortfristiga fordringar</i> | | | |
| Kundfordringar | | 38 234 668 | 18 095 096 |
| Aktuella skattefordringar | | 4 326 143 | 0 |
| Övriga fordringar | 22 | 3 359 582 | 22 398 477 |
| Upparbetad men ej fakturerad intäkt | 23 | 3 429 450 | 0 |
| Förutbetalda kostnader och upplupna intäkter | 24 | 8 314 050 | 4 419 436 |
| | | 57 663 893 | 44 913 009 |
| <i>Kortfristiga placeringar</i> | | 1 308 694 | 1 447 592 |
| <i>Kassa och bank</i> | | 17 849 167 | 19 367 389 |
| Summa omsättningstillgångar | | 118 031 880 | 107 780 062 |
| SUMMA TILLGÅNGAR | | 225 219 066 | 188 770 806 |

Koncernens balansräkning, forts

| | Not | 2025-08-31 | 2024-08-31 |
|---|-----|--------------------|--------------------|
| EGET KAPITAL OCH SKULDER | | | |
| <i>Eget kapital</i> | | | |
| Aktiekapital | | 1 050 000 | 1 050 000 |
| Annat eget kapital inklusive årets resultat | | 149 702 042 | 141 940 175 |
| | | 150 752 042 | 142 990 175 |
| Innehav utan bestämmande inflytande | | 421 697 | 1 130 842 |
| Totalt eget kapital | | 151 173 739 | 144 121 017 |
| <i>Avsättningar</i> | | | |
| Avsättningar för pensioner och liknande förpliktelser | 25 | 0 | 3 268 038 |
| Uppskjuten skatteskuld | | 9 948 524 | 8 915 053 |
| | | 9 948 524 | 12 183 091 |
| <i>Långfristiga skulder</i> | | | |
| Skulder till kreditinstitut | 26 | 0 | 249 946 |
| | | 0 | 249 946 |
| <i>Kortfristiga skulder</i> | | | |
| Skulder till kreditinstitut | | 249 946 | 1 000 008 |
| Leverantörsskulder | | 19 742 327 | 11 181 796 |
| Aktuella skatteskulder | | 0 | 6 747 874 |
| Övriga skulder | | 18 867 321 | 9 224 178 |
| Fakturerad men ej upparbetad intäkt | 27 | 12 674 792 | 0 |
| Upplupna kostnader och förutbetalda intäkter | 28 | 12 562 417 | 4 062 896 |
| | | 64 096 803 | 32 216 752 |
| SUMMA EGET KAPITAL OCH SKULDER | | 225 219 066 | 188 770 806 |

Koncernens kassaflödesanalys

| | Not 1 | 2024-09-01- 2025-08-31 | 2023-09-01- 2024-08-31 |
|---|----------|---------------------------|---------------------------|
| Den löpande verksamheten | | | |
| Resultat efter finansiella poster | | 9 525 831 | 68 572 461 |
| Justeringar för poster som inte ingår i kassaflödet m.m. | | | |
| Avskrivningar | | 10 885 358 | 5 310 552 |
| Förändring avsättning | | -3 268 038 | 810 175 |
| Resultat vid avyttring av finansiella anläggningstillgångar | | -103 802 | -3 288 319 |
| Resultat av kortfristiga placeringar | | 0 | -1 703 |
| Upplupen ränteintäkt | | -90 491 | -573 617 |
| Minoritetsintressen | | -49 500 | 0 |
| | | 16 899 358 | 70 829 549 |
| Betald inkomstskatt | | -12 511 456 | -4 448 547 |
| Kassaflöde från den löpande verksamheten före förändringar av rörelsekapital | | 4 387 902 | 66 381 002 |
| <i>Förändringar i rörelsekapital</i> | | | |
| Förändring av varulager | | 841 946 | -9 981 590 |
| Förändring av kundfordringar | | -20 139 572 | 5 638 038 |
| Förändring av rörelsefordringar | | 32 017 081 | -23 492 885 |
| Förändring av leverantörsskulder | | 8 560 531 | 2 445 459 |
| Förändring av rörelseskulder | | 30 817 456 | -2 069 400 |
| Kassaflöde från den löpande verksamheten | | 56 485 344 | 38 920 624 |
| <i>Investeringsverksamheten</i> | | | |
| Investering i materiella anläggningstillgångar | | -14 777 312 | -15 530 800 |
| Försäljning av materiella anläggningstillgångar | | 151 202 | 188 549 |
| Förvärv av dotterföretag | | -20 302 250 | -9 605 194 |
| Investering i intresseföretag | | -40 000 | -25 000 |
| Investering i finansiella anläggningstillgångar | | -4 603 344 | -3 100 800 |
| Försäljning av finansiella anläggningstillgångar | | 0 | 16 353 886 |
| Investering av immateriella anläggningstillgångar | | -17 431 854 | 0 |
| Kassaflöde från investeringsverksamheten | | -57 003 558 | -11 719 359 |
| <i>Finansieringsverksamheten</i> | | | |
| Amortering av lån | | -1 000 008 | -13 970 336 |
| Utbetald utdelning | | 0 | -5 000 000 |
| Kassaflöde från finansieringsverksamheten | | -1 000 008 | -18 970 336 |
| Årets kassaflöde | | -1 518 222 | 8 230 929 |
| Likvida medel vid årets början | | 19 367 389 | 11 136 460 |
| Likvida medel vid årets slut | 29 | 17 849 167 | 19 367 389 |

2026022706426

Moderbolagets resultaträkning

| | Not 1 | 2024-09-01- 2025-08-31 | 2023-09-01- 2024-08-31 |
|--|-----------|---------------------------|---------------------------|
| <i>Rörelsens intäkter</i> | 3,30 | | |
| Nettoomsättning | | 9 672 000 | 8 700 000 |
| Övriga rörelseintäkter | | 14 659 | 296 689 |
| | | 9 686 659 | 8 996 689 |
| <i>Rörelsens kostnader</i> | | | |
| Övriga externa kostnader | 5,6 | -1 509 708 | -134 513 |
| Avskrivningar och nedskrivningar av materiella anläggningstillgångar | | -4 197 348 | -3 102 695 |
| Övriga rörelsekostnader | | -20 113 | -26 418 |
| | | -5 727 169 | -3 263 626 |
| Rörelseresultat | 31 | 3 959 490 | 5 733 063 |
| <i>Finansiella poster</i> | | | |
| Resultat från andelar i koncernföretag | 32 | 90 100 | 360 400 |
| Resultat från övriga värdepapper och fordringar som är anläggningstillgångar | | -190 722 | 3 288 319 |
| Övriga ränteintäkter och liknande resultatposter | 8 | 77 193 | 251 971 |
| Räntekostnader och liknande resultatposter | 9 | -111 459 | -254 896 |
| | | -134 888 | 3 645 794 |
| Resultat efter finansiella poster | | 3 824 602 | 9 378 857 |
| Bokslutsdispositioner | 33 | -1 629 823 | 35 322 019 |
| Resultat före skatt | | 2 194 779 | 44 700 876 |
| Skatt på årets resultat | 10 | -567 685 | -8 507 206 |
| Årets resultat | | 1 627 094 | 36 193 670 |

20260222706427

Moderbolagets balansräkning

| | Not | 2025-08-31 | 2024-08-31 |
|--|----------|--------------------|--------------------|
| TILLGÅNGAR | 1 | | |
| Anläggningstillgångar | | | |
| <i>Materiella anläggningstillgångar</i> | | | |
| Byggnader och mark | 12 | 29 350 007 | 12 221 226 |
| Maskiner och andra tekniska anläggningar | 13 | 18 557 549 | 10 251 138 |
| Inventarier, verktyg och installationer | 14 | 366 412 | 284 663 |
| Pågående nyanläggningar och förskott avseende materiella anläggningstillgångar | 15 | 0 | 15 686 244 |
| | | 48 273 968 | 38 443 271 |
| <i>Finansiella anläggningstillgångar</i> | | | |
| Andelar i koncernföretag | 34,35 | 36 683 555 | 16 381 305 |
| Andelar i intresseföretag och gemensamt styrda företag | 16,17 | 25 000 | 25 000 |
| Fordringar hos intresseföretag | 18 | 40 000 | 0 |
| Uppskjuten skattefordran | 20 | 59 288 | 10 271 |
| Andra långfristiga fordringar | 21 | 28 602 660 | 26 254 484 |
| | | 65 410 503 | 42 671 060 |
| Summa anläggningstillgångar | | 113 684 471 | 81 114 331 |
| Omsättningstillgångar | | | |
| <i>Kortfristiga fordringar</i> | | | |
| Fordringar hos koncernföretag | | 6 903 717 | 15 199 640 |
| Aktuella skattefordringar | | 507 097 | 0 |
| Övriga fordringar | 22 | 34 | 20 656 168 |
| Förutbetalda kostnader och upplupna intäkter | 24 | 13 434 | 185 546 |
| | | 7 424 282 | 36 041 354 |
| <i>Kortfristiga placeringar</i> | | 1 308 694 | 1 447 592 |
| <i>Kassa och bank</i> | | 1 103 615 | 10 988 227 |
| Summa omsättningstillgångar | | 9 836 591 | 48 477 173 |
| SUMMA TILLGÅNGAR | | 123 521 062 | 129 591 504 |

2026022706428

Moderbolagets balansräkning, forts

| | Not | 2025-08-31 | 2024-08-31 |
|--|-----|--------------------|--------------------|
| EGET KAPITAL OCH SKULDER | | | |
| <i>Eget kapital</i> | | | |
| <i>Bundet eget kapital</i> | | | |
| Aktiekapital | 36 | 1 050 000 | 1 050 000 |
| | | 1 050 000 | 1 050 000 |
| <i>Fritt eget kapital</i> | | | |
| Balanserat resultat | 37 | 88 394 111 | 52 200 441 |
| Årets resultat | | 1 627 094 | 36 193 670 |
| | | 90 021 205 | 88 394 111 |
| | | 91 071 205 | 89 444 111 |
| | | | |
| <i>Obeskattade reserver</i> | 38 | 27 879 905 | 26 272 481 |
| | | | |
| <i>Kortfristiga skulder</i> | | | |
| Leverantörsskulder | | 2 486 | 1 979 458 |
| Aktuella skatteskulder | | 0 | 7 419 676 |
| Övriga skulder | | 4 513 467 | 4 119 528 |
| Upplupna kostnader och förutbetalda intäkter | 28 | 53 999 | 356 250 |
| | | 4 569 952 | 13 874 912 |
| | | | |
| SUMMA EGET KAPITAL OCH SKULDER | | 123 521 062 | 129 591 504 |

2026022706429

Moderbolagets kassaflödesanalys

| | 2024-09-01- 2025-08-31 | 2023-09-01- 2024-08-31 |
|---|---------------------------|---------------------------|
| Den löpande verksamheten | | |
| Resultat efter finansiella poster | 3 824 602 | 9 378 857 |
| Justeringar för poster som inte ingår i kassaflödet | | |
| Avskrivningar och nedskrivningar | 4 388 070 | 3 102 695 |
| Rearesultat vid försäljning av finansiella anläggningstillgångar | -14 668 | 4 022 180 |
| Återföring nedskrivning av finansiella anläggningstillgångar | 0 | -7 310 499 |
| Upplupen ränteintäkt | -13 434 | -95 997 |
| Resultat kortfristiga placeringar | 0 | -1 703 |
| | 8 184 570 | 9 095 533 |
| Betald inkomstskatt | -8 543 475 | -583 428 |
| Kassaflöde från den löpande verksamheten före förändringar av rörelsekapital | -393 171 | 8 512 105 |
| Förändringar i rörelsekapital | | |
| Förändring av kortfristiga fordringar | 29 124 169 | -25 960 998 |
| Förändring av leverantörsskulder | -1 976 972 | 1 593 045 |
| Förändring av kortfristiga skulder | 91 688 | -8 447 785 |
| Kassaflöde från den löpande verksamheten | 26 845 714 | -24 303 633 |
| Investeringsverksamheten | | |
| Investeringar i materiella anläggningstillgångar | -13 988 077 | -15 530 800 |
| Förvärv av dotterföretag | -20 302 250 | -10 331 305 |
| Investeringar i intressebolag | -40 000 | -25 000 |
| Investeringar i finansiella anläggningstillgångar | -2 400 000 | -2 300 000 |
| Försäljning av finansiella anläggningstillgångar | 0 | 16 334 686 |
| Kassaflöde från investeringsverksamheten | -36 730 327 | -11 852 419 |
| Finansieringsverksamheten | | |
| Amortering av lån | 0 | -2 451 000 |
| Erhållet koncernbidrag | 0 | -5 000 000 |
| Utbetald utdelning | 0 | 47 636 500 |
| Kassaflöde från finansieringsverksamheten | 0 | 40 185 500 |
| Årets kassaflöde | -9 884 613 | 4 029 448 |
| Likvida medel vid årets början | 10 988 227 | 6 958 779 |
| Likvida medel vid årets slut | 29 1 103 615 | 10 988 227 |

Noter

Not 1 Redovisnings- och värderingsprinciper

Allmänna redovisningsprinciper

Årsredovisningen är upprättad i enlighet med Årsredovisningslagen och BFNAR 2012:1 Årsredovisning och koncernredovisning (K3).

Fordringar och skulder i utländsk valuta har värderats till balansdagens kurs. Kursvinster och kursförluster på rörelsefordringar och rörelseskulder redovisas i rörelseresultatet medan kursvinster och kursförluster på finansiella fordringar och skulder redovisas som finansiella poster.

Redovisningsprinciperna är oförändrade jämfört med föregående år.

Moderföretag i den största koncern där företaget ingår och som upprättar koncernredovisning är Rådomb Invest AB med organisationsnummer 556771-5262 med säte i Karlstad.

Intäktsredovisning

Intäkter har upptagits till verkligt värde av vad som erhållits eller kommer att erhållas och redovisas i den omfattning det är sannolikt att de ekonomiska fördelarna kommer att tillgodogöras företaget och intäkterna kan beräknas på ett tillförlitligt sätt.

Vid försäljning av varor redovisas normalt inkomsten som intäkt när de väsentliga förmåner och risker som är förknippade med ägandet av varan har överförts till köparen.

Offentliga bidrag

Offentliga bidrag redovisas till verkligt värde när det är rimligt och säkert att bidraget kommer att erhållas och koncernen kommer uppfylla de villkor som är förknippade med bidraget. Bidrag avsedda att täcka investeringar i materiella eller immateriella anläggningstillgångar reducerar tillgångarnas anskaffningsvärden och därmed det avskrivningsbara beloppet.

Leasingavtal

Företaget och koncernen redovisar samtliga leasingavtal, såväl finansiella som operationella, som operationella leasingavtal. Operationella leasingavtal redovisas som en kostnad linjärt över leasingperioden. Se vidare i not 6.

Ersättningar till anställda

Ersättningar till anställda avser alla former av ersättningar som företaget lämnar till de anställda. Kortfristiga ersättningar innefattar bland annat löner, betald semester, betald frånvaro, bonus och ersättningar efter avslutad anställning (pensioner). Redovisning sker i takt med intjänandet.

Ersättningar till anställda efter avslutad anställning avser avgiftsbestämda eller förmånsbestämda pensionsplaner. I koncernen finns endast avgiftsbestämda pensionsplaner. Som avgiftsbestämda planer klassificeras planer där fastställda avgifter betalas och det inte finns förpliktelser, vare sig legala eller informella, att betala något ytterligare, utöver dessa avgifter. Utgifter för avgiftsbestämda planer redovisas som en kostnad under den period de anställda utför de tjänster som ligger till grund för förpliktelser.

Koncernbidrag

Erhållna och lämnade koncernbidrag redovisas som bokslutsdispositioner.

Skatt

Total skatt utgörs av aktuell skatt och uppskjuten skatt. Skatter redovisas i resultaträkningen, utom då underliggande transaktion redovisas direkt mot eget kapital varvid tillhörande skatteeffekt redovisas i eget kapital.

Aktuell skatt

Aktuell skatt avser inkomstskatt för innevarande räkenskapsår samt den del av tidigare räkenskapsårs inkomstskatt redovisats. Aktuell skatt beräknas utifrån den skattesats som gäller per balansdagen.

Uppskjuten skatt

Uppskjuten skatt är inkomstskatt som avser framtida räkenskapsår till följd av tidigare händelser. Redovisning sker enligt balansräkningsmetoden. Enligt denna redovisas uppskjutna skatteskulder och uppskjutna skattefordringar på temporära skillnader som uppstår mellan bokförda respektive skattemässiga värden för tillgångar och skulder samt för övriga skattemässiga avdrag eller underskott.

Uppskjutna skattefordringar nettoredovisas mot uppskjutna skatteskulder endast om de kan betalas med ett nettobelopp. Uppskjuten skatt beräknas utifrån beslutad skattesats på balansdagen. Effekter av förändringar i gällande skattesatser resultatförs i den period förändringen lagstadsats. Uppskjutna skattefordringar reduceras till den del det inte är sannolikt att den underliggande skattefordran kommer att kunna realiseras inom en överskådlig framtid. Uppskjuten skattefordran redovisas som finansiell anläggningstillgång och uppskjuten skatteskuld som avsättning.

Materiella och immateriella anläggningstillgångar

Materiella och immateriella anläggningstillgångar redovisas till anskaffningsvärde minskat med ackumulerade avskrivningar och eventuella nedskrivningar. Avskrivning sker linjärt över den förväntade nyttjandeperioden.

Materiella anläggningstillgångar har delats upp på komponenter när komponenter är betydande och när komponenterna har väsentligt olika nyttjandeperioder. När en komponent i en anläggningstillgång byts ut, utträngs eventuell kvarvarande del av den gamla komponenten och den nya komponentens anskaffningsvärde aktiveras. Utgifter för löpande reparationer och underhåll redovisas som kostnader.

Följande avskrivningstider tillämpas:

| | |
|--|----------|
| Goodwill | 7-10 år |
| Byggnader | |
| Stomme | 25-60 år |
| Tak | 25-40 år |
| Fasad | 25 år |
| Fönster/dörrar | 20 år |
| Installation (el/VVS) | 20 år |
| Inre ytskikt | 15 år |
| Kompressorum | 25 år |
| Byggnadsinventarier | 10-15 år |
| Markanläggningar | 25 år |
| Maskiner och andra tekniska anläggningar | 5-10 år |
| Inventarier, verktyg och installationer | 5-10 år |

Varulager

Varulagret har värderats till det lägsta av dess anskaffningsvärde och dess nettoförsäljningsvärde på balansdagen. Med nettoförsäljningsvärdet avses varornas beräknade försäljningspris, minskat med försäljningskostnader. Den valda värderingsmetoden innebär att eventuell inkurans i varulagret har beaktats.

Pågående projekt

Löpande räkning

Inkomster från uppdrag på löpande räkning redovisas som intäkt i takt med att arbetet utförs och material levereras eller förbrukas innebärande att vinsten från projektet avräknas successivt. Om det inte är sannolikt att betalning kommer att erhållas för belopp som redan redovisats som intäkt redovisas det belopp som sannolikt inte kommer att erhållas som en kostnad.

Pågående projekt på löpande räkning redovisas som Pågående arbete för annans räkning.

Fastpris - huvudregeln

Inkomster från projekt till fast pris redovisas som intäkt enligt projektens respektive färdigställandegrad, så kallad successiv vinstavräkning. Färdigställandegraden fastställs huvudsakligen genom att jämföra nedlagda projektkostnader med totala projektkostnader.

När utfallet kan beräknas på ett tillförlitligt sätt redovisas projektintäkter och hänförliga projektkostnader i resultaträkningen med utgångspunkt från färdigställandegraden per balansdagen. Om det ekonomiska utfallet av ett uppdrag inte kan beräknas på ett tillförlitligt sätt redovisas en intäkt endast med ett belopp som motsvarar de uppkomna projektkostnaderna som sannolikt kommer att ersättas av beställaren. Om det är sannolikt att de totala projektkostnaderna kommer att överstiga den totala projektintäkten från ett uppdrag redovisas den befarade förlusten omgående som en kostnad i resultaträkningen.

Om de fakturerade beloppen överstiger den redovisade intäkten utgör mellanskillnaden en skuld och redovisas som Fakturerad men ej upparbetad intäkt. Om intäkter överstiger de fakturerade beloppen utgör mellanskillnaden en fordran vilken redovisas som Upparbetad men ej fakturerad intäkt.

Låneutgifter

Låneutgifter för lånat kapital kostnadsförs i resultaträkningen i den period de uppstår.

2026022706433

Finansiella Instrument

Finansiella instrument värderas utifrån anskaffningsvärdet. Instrument redovisas i balansräkningen när företaget blir part i instrumentets avtalsmässiga villkor. Finansiella tillgångar tas bort från balansräkningen när rätten att erhålla kassaflöden från instrumentet har löpt ut eller överförs och bolaget har överfört i stort sett alla risker och förmåner som är förknippade med äganderätten. Finansiella skulder tas bort från balansräkningen när förpliktelserna har reglerats eller på annat sätt upphört.

Andra långfristiga fordringar

Placeringar i värdepapper som är anskaffade med avsikt att innehas långsiktigt har redovisats till sina anskaffningsvärden. Varje balansdag görs bedömning om eventuellt nedskrivningsbehov.

Nedskrivningsprövning av finansiella anläggningstillgångar

Vid varje balansdag bedöms om det finns indikationer på nedskrivningsbehov av någon av de finansiella anläggningstillgångarna. Nedskrivning sker om värdenedgången bedöms vara bestående och prövas individuellt.

Kundfordringar och kortfristiga fordringar

Kundfordringar och kortfristiga fordringar redovisas som omsättningstillgångar till det belopp som förväntas bli inbetalt efter avdrag för individuellt bedömda osäkra fordringar.

Låneskulder och leverantörsskulder

Låneskulder och leverantörsskulder redovisas initialt till anskaffningsvärde efter avdrag för transaktionskostnader. Skiljer sig det redovisade beloppet från det belopp som ska återbetalas vid förfallotidpunkten periodiseras mellanskillnaden som räntekostnad över lånets löptid med hjälp av instrumentets effektivränta. Härigenom överensstämmer vid förfallotidpunkten det redovisade beloppet och det belopp som ska återbetalas.

Kvittning av finansiell fordran och finansiell skuld

En finansiell tillgång och en finansiell skuld kvittas och redovisas med ett nettobelopp i balansräkningen endast då legal kvittningsrätt föreligger samt då en reglering med ett nettobelopp avses ske eller då en samtida avyttring av tillgången och reglering av skulden avses ske.

Kassaflödesanalys

Kassaflödesanalysen upprättas enligt indirekt metod. Det redovisade kassaflödet omfattar endast transaktioner som medfört in- eller utbetalningar. Som likvida medel klassificeras förutom kassamedel, disponibla tillgodohavanden hos banker och kreditinstitut samt kortfristiga likvida placeringar som är noterade på en marknadsplats och har en kortare löptid än tre månader från anskaffningstidpunkten.

Not 2 Bedömningar och uppskattningar

Upprättande av bokslut och tillämpning av redovisningsprinciper baseras ofta på ledningens bedömningar, uppskattningar och antaganden som anses vara rimliga vid den tidpunkt då bedömningen görs. Uppskattningar och bedömningar är baserade på historiska erfarenheter och ett antal andra faktorer, som under rådande omständigheter anses vara rimliga. Resultatet av dessa används för att bedöma de redovisade värdena på tillgångar och skulder, som inte annars framgår tydligt från andra källor. Det verkliga utfallet kan avvika från dessa uppskattningar och bedömningar och uppskattningarna och antagandena ses över regelbundet. Enligt ledningen är väsentliga bedömningar främst relaterad till andelar i koncernföretag (endast i moderföretaget), varulager, pågående projekt och kundfordringar.

Andelar i koncernföretag

Andelar i koncernföretag redovisas till anskaffningsvärde efter avdrag för eventuella nedskrivningar. I anskaffningsvärdet ingår köpeskillingen som erlagts för andelarna samt förvärvskostnader. Eventuella kapitaltillskott läggs till anskaffningsvärdet när de uppkommer. Varje balansdag görs bedömning om eventuellt nedskrivningsbehov, ledningens bedömning är att värderingen är rättvisande.

Varulager

Värdering av varulagret görs till det lägsta av anskaffningsvärde och nettoförsäljningsvärde. Nettoförsäljningsvärde fastställs utifrån bedömt försäljningsvärde minskat med försäljningskostnader. Bedömningen per balansdagen är att värdet på varulagret är kurant.

Pågående projekt

Det redovisade resultatet i pågående projekt tas fram genom successiv vinstavräkning och baserat på projektets färdigställandegrad. Det kräver att projektintäkter och projektkostnader kan beräknas på ett tillförlitligt sätt. Förutsättningen är väl fungerande system för kalkylering, prognosrutiner och projektuppföljning och prognos avseende projektets slutliga utfall är en kritisk bedömning som är väsentlig för resultatredovisningen under projektets gång. Upptagna värden per balansdagen bedöms tillförlitliga.

Kundfordringar

Koncernen gör löpande bedömningar av kundfordringarnas återvinningsvärde. Reservering för osäkra fordringar baseras på en individuell prövning av fordringarnas ålder, betalningshistorik samt kundens finansiella ställning. Bedömningen per balansdagen är att kundfordringarna är kuranta.

Not 3 Nettoomsättningens fördelning

| Nettoomsättningen per rörelsegren | Koncernen | | Moderföretaget | |
|---|--------------------|--------------------|------------------|------------------|
| | 2024/25 | 2023/24 | 2024/25 | 2023/24 |
| Tillverkning | 285 781 176 | 140 573 181 | 0 | 0 |
| Försäljning el | 0 | 3 269 280 | 0 | 0 |
| Hysesintäkter | 0 | 0 | 9 672 000 | 8 700 000 |
| | 285 781 176 | 143 842 461 | 9 672 000 | 8 700 000 |
| Nettoomsättningen per geografisk marknad | | | | |
| Sverige | 279 402 457 | 141 446 274 | 9 672 000 | 8 700 000 |
| Övriga Europa | 6 378 719 | 2 396 187 | 0 | 0 |
| | 285 781 176 | 143 842 461 | 9 672 000 | 8 700 000 |

Not 4 Exceptionella intäkter

| | Koncernen | |
|--|------------------|-------------------|
| | 2024/25 | 2023/24 |
| Försäkringsersättning | 199 604 | 3 263 180 |
| Vinst vid avyttring av anläggningstillgångar | 103 794 | 42 444 101 |
| Övrigt | 1 239 350 | 713 694 |
| | 1 542 748 | 46 420 975 |

Not 5 Arvode till revisorer

Med revisionsuppdrag avses granskning av årsredovisningen och bokföringen samt styrelsens och verkställande direktörens förvaltning, samt rådgivning eller annat biträde som föranleds av iakttagelser vid sådan granskning eller genomförandet av sådana övriga arbetsuppgifter. Med annan revisionsverksamhet avses olika typer av kvalitetssäkrings tjänster som skall utmynna i rapport eller intyg etc. Med skatterådgivning avses rådgivning relaterat till skatter, moms och personalbeskattnings. Allt annat är övriga tjänster.

Moderbolaget har inga kostnader för revision, dessa har belastats dotterbolaget Bergs Mekaniska Verkstad i Molkom AB.

| Cedra | Koncernen | | Moderföretaget | |
|--|----------------|----------------|----------------|----------|
| | 2024/25 | 2023/24 | 2024/25 | 2023/24 |
| Revisionsuppdraget | 151 600 | 0 | 0 | 0 |
| Skatterådgivning | 15 500 | 0 | 0 | 0 |
| Övriga tjänster | 139 950 | 0 | 0 | 0 |
| | 307 050 | 0 | 0 | 0 |
| Öhrlings PricewaterhouseCoopers | | | | |
| Revisionsuppdraget | 0 | 86 400 | 0 | 0 |
| Annan revisionsverksamhet | 0 | 38 900 | 0 | 0 |
| Skatterådgivning | 0 | 0 | 0 | 0 |
| Övriga tjänster | 0 | 113 100 | 0 | 0 |
| | 0 | 238 400 | 0 | 0 |

Not 6 Leasingavtal - leasetagare

Leasingavtalen avser maskiner och inventarier samt lokal. Samtliga leasingavtal redovisas som operationella.

| | Koncernen | |
|--|-------------------|------------------|
| | 2024/25 | 2023/24 |
| Kostnadsförda leasingavgifter avseende operationella leasingavtal | 7 565 462 | 50 000 |
| Framtida minimileaseavgifter avseende ej uppsägningsbara operationella leasingavtal: | | |
| Ska betalas inom 1 år | 8 277 938 | 200 000 |
| Ska betalas inom 1-5 år | 35 153 814 | 800 000 |
| Ska betalas senare än 5 år | 0 | 0 |
| | 43 431 752 | 1 000 000 |

Not 7 Anställda och personalkostnader

Moderföretaget har inga anställda

| | Koncernen | |
|--|-------------------|-------------------|
| | 2024/25 | 2023/24 |
| <i>Medelantalet anställda</i> | | |
| Kvinnor | 16 | 8 |
| Män | 108 | 45 |
| | 124 | 53 |
| <i>Löner och andra ersättningar</i> | | |
| Styrelse och verkställande direktör | 2 587 667 | 1 444 000 |
| Övriga anställda | 54 386 000 | 21 716 493 |
| | 56 973 667 | 23 160 493 |
| <i>Sociala kostnader</i> | | |
| Pensionskostnader för styrelse och verkställande direktör | 483 225 | 266 091 |
| Pensionskostnader för övriga anställda | 4 578 484 | 1 178 458 |
| Övriga sociala avgifter enligt lag och avtal | 20 351 215 | 7 384 903 |
| | 25 412 924 | 8 829 452 |
| Totala löner, ersättningar, sociala kostnader och pensionskostnader | 82 386 591 | 31 989 945 |
| <i>Könsfördelning bland ledande befattningshavare</i> | | |
| Andel kvinnor i styrelsen | 0% | 0% |
| Andel män i styrelsen | 100% | 100% |
| Andel kvinnor bland övriga ledande | 26% | 25% |
| Andel män bland övriga ledande befattningshavare | 74% | 75% |

Not 8 Övriga ränteintäkter och liknande resultatposter

| | Koncernen | | Moderföretaget | |
|----------------------|----------------|----------------|----------------|----------------|
| | 2024/25 | 2023/24 | 2024/25 | 2023/24 |
| Övriga ränteintäkter | 639 897 | 917 563 | 77 193 | 251 971 |
| | 639 897 | 917 563 | 77 193 | 251 971 |

Not 9 Räntekostnader och liknande resultatposter

| | Koncernen | | Moderföretaget | |
|-----------------------|-----------------|-----------------|-----------------|-----------------|
| | 2024/25 | 2023/24 | 2024/25 | 2023/24 |
| Övriga räntekostnader | -230 936 | -610 435 | -111 459 | -254 896 |
| | -230 936 | -610 435 | -111 459 | -254 896 |

Not 10 Aktuell och uppskjuten skatt

| | Koncernen | | Moderföretaget | |
|---|-------------------|--------------------|------------------|-------------------|
| | 2024/25 | 2023/24 | 2024/25 | 2023/24 |
| Aktuell skatt | -1 744 351 | -11 372 391 | -616 702 | -8 510 701 |
| Uppskjuten skatt | -677 542 | -2 518 697 | 49 017 | 3 495 |
| Summa redovisad skatt | -2 421 893 | -13 891 088 | -567 685 | -8 507 206 |
| <i>Avstämning av effektiv skattesats</i> | | | | |
| Redovisat resultat före skatt | 9 525 831 | 68 572 461 | 2 194 779 | 44 700 876 |
| Skatt på redovisat resultat enligt gällande skattesats 20,6 % | -1 962 321 | -14 125 927 | -452 124 | -9 208 380 |
| Skatteeffekt av: | | | | |
| Ej avdragsgilla kostnader | -165 095 | -1 203 333 | -88 447 | -965 789 |
| Ej skattepliktiga intäkter | 726 971 | 1 648 171 | 69 747 | 1 720 229 |
| Schablonränta på periodiseringsfonder | -176 328 | -150 407 | -96 860 | -53 266 |
| Övrigt | -845 120 | -59 592 | 0 | 0 |
| Redovisad skatt | -2 421 893 | -13 891 088 | -567 685 | -8 507 206 |
| Effektiv skattesats | 25,4% | 20,3% | 25,9% | 19,0% |

Not 11 Goodwill

| | Koncernen | |
|---|-------------------|------------------|
| | 2025-08-31 | 2024-08-31 |
| Ingående anskaffningsvärden | 8 677 532 | 0 |
| Årets anskaffningar | 17 431 854 | 8 677 532 |
| Utgående ackumulerade anskaffningsvärden | 26 109 386 | 8 677 532 |
| Ingående avskrivningar | -289 251 | 0 |
| Nedskrivningar | -744 532 | 0 |
| Årets avskrivningar | -3 358 018 | -289 251 |
| Utgående ackumulerade avskrivningar | -4 391 801 | -289 251 |
| Utgående redovisat värde | 21 717 585 | 8 388 281 |

Not 12 Byggnader och mark

| | Koncernen | | Moderföretaget | |
|---|--------------------|--------------------|--------------------|--------------------|
| | 2025-08-31 | 2024-08-31 | 2025-08-31 | 2024-08-31 |
| Ingående anskaffningsvärden | 22 671 406 | 22 671 406 | 22 671 406 | 22 671 406 |
| Årets anskaffningar | 4 515 648 | 0 | 4 515 648 | 0 |
| Försäljningar/utrangeringar | -935 436 | 0 | -935 436 | 0 |
| Omklassificeringar | 14 111 882 | 0 | 14 111 882 | 0 |
| Utgående ackumulerade anskaffningsvärden | 40 363 500 | 22 671 406 | 40 363 500 | 22 671 406 |
| Ingående avskrivningar | -10 450 180 | -9 578 132 | -10 450 180 | -9 578 132 |
| Försäljningar/utrangeringar | 714 752 | 0 | 714 752 | 0 |
| Årets avskrivningar | -1 278 065 | -872 048 | -1 278 065 | -872 048 |
| Utgående ackumulerade avskrivningar | -11 013 493 | -10 450 180 | -11 013 493 | -10 450 180 |
| Utgående redovisat värde | 29 350 007 | 12 221 226 | 29 350 007 | 12 221 226 |

Not 13 Maskiner och andra tekniska anläggningar

| | Koncernen | | Moderföretaget | |
|---|--------------------|--------------------|--------------------|-------------------|
| | 2025-08-31 | 2024-08-31 | 2025-08-31 | 2024-08-31 |
| Ingående anskaffningsvärden | 46 314 542 | 92 450 332 | 18 863 171 | 19 471 671 |
| Årets anskaffningar | 8 894 514 | 477 500 | 8 580 850 | 477 500 |
| Försäljningar/utrangeringar | -2 674 342 | -63 420 419 | 0 | -1 086 000 |
| Omklassificeringar | 1 572 801 | 0 | 1 572 801 | 0 |
| Anskaffningar genom bolagsförvärv | 2 768 265 | 16 807 129 | 0 | 0 |
| Utgående ackumulerade anskaffningsvärden | 56 875 780 | 46 314 542 | 29 016 822 | 18 863 171 |
| Ingående avskrivningar | -31 029 048 | -77 677 087 | -8 612 033 | -7 771 661 |
| Försäljningar/utrangeringar | 2 673 502 | 63 298 720 | 0 | 1 086 000 |
| Avskrivningar genom bolagsförvärv | -2 358 137 | -12 785 215 | 0 | 0 |
| Årets avskrivningar | -4 200 039 | -3 865 466 | -1 847 240 | -1 926 372 |
| Utgående ackumulerade avskrivningar | -34 913 722 | -31 029 048 | -10 459 273 | -8 612 033 |
| Utgående redovisat värde | 21 962 058 | 15 285 494 | 18 557 549 | 10 251 138 |

Not 14 Inventarier, verktyg och installationer

| | Koncernen | | Moderföretaget | |
|---|-------------------|-------------------|-------------------|-------------------|
| | 2025-08-31 | 2024-08-31 | 2025-08-31 | 2024-08-31 |
| Ingående anskaffningsvärden | 4 853 763 | 3 149 017 | 3 149 017 | 3 149 017 |
| Årets anskaffningar | 65 288 | 0 | 0 | 0 |
| Försäljningar/utrangeringar | 0 | -66 850 | 0 | 0 |
| Årets anskaffningar genom bolagsförvärv | 0 | 1 771 596 | 0 | 0 |
| Omklassificeringar | 1 561 | 0 | 1 561 | 0 |
| Utgående ackumulerade anskaffningsvärden | 4 920 612 | 4 853 763 | 3 150 578 | 3 149 017 |
| Ingående avskrivningar | -4 512 819 | -2 560 079 | -2 864 354 | -2 560 079 |
| Årets anskaffningar genom bolagsförvärv | 0 | -1 668 953 | 0 | 0 |
| Årets avskrivningar | 40 651 | -283 787 | 80 188 | -304 275 |
| Utgående ackumulerade avskrivningar | -4 472 168 | -4 512 819 | -2 784 166 | -2 864 354 |
| Utgående redovisat värde | 448 444 | 340 944 | 366 412 | 284 663 |

Not 15 Pågående anläggningar och förskott avseende materiella anläggningstillgångar

| | Koncernen | | Moderföretaget | |
|---------------------------------|-------------|-------------------|----------------|-------------------|
| | 2025-08-31 | 2024-08-31 | 2025-08-31 | 2024-08-31 |
| Ingående anskaffningsvärden | 15 686 244 | 632 944 | 15 686 244 | 632 944 |
| Årets anskaffningar | 0 | 15 053 300 | 0 | 15 053 300 |
| Omklassificeringar | -15 686 244 | 0 | -15 686 244 | 0 |
| Utgående redovisat värde | 0 | 15 686 244 | 0 | 15 686 244 |

Not 16 Andelar i intresseföretag och gemensamt styrda företag

| | Koncernen | | Moderföretaget | |
|---------------------------------|---------------|---------------|----------------|---------------|
| | 2025-08-31 | 2024-08-31 | 2025-08-31 | 2024-08-31 |
| Ingående anskaffningsvärden | 25 000 | 16 845 | 25 000 | 16 845 |
| Årets anskaffningar | 0 | 25 000 | 0 | 25 000 |
| Försäljningar/utrangeringar | 0 | -16 845 | 0 | -16 845 |
| Utgående redovisat värde | 25 000 | 25 000 | 25 000 | 25 000 |

Not 17 Specifikation av andelar i Intresseföretag och gemensamt styrda företag

| Namn | Koncern och moderföretag | | Antal andelar | Bokfört värde |
|----------------------|--------------------------|-----------------|---------------|---------------|
| | Kapitalandel | Röst-rättsandel | | |
| Lüveryd Vindkraft AB | 25% | 25% | 25 | 25 000 |
| | | | 25 | 25 000 |
| Lüveryd Vindkraft AB | Org.nr. 556756-5766 | Säte Vara | | |

Not 18 Fordringar hos Intresseföretag

| | Koncernen | | Moderföretaget | |
|---------------------------------|---------------|------------|----------------|------------|
| | 2025-08-31 | 2024-08-31 | 2025-08-31 | 2024-08-31 |
| Ingående anskaffningsvärden | 0 | 0 | 0 | 0 |
| Tillkommande fordringar | 40 000 | 0 | 40 000 | 0 |
| Utgående redovisat värde | 40 000 | 0 | 40 000 | 0 |

Not 19 Ägarintressen i övriga företag

| | Koncernen | |
|---------------------------------|------------|------------|
| | 2025-08-31 | 2024-08-31 |
| Ingående anskaffningsvärden | 0 | 19 200 |
| Årets anskaffningar | 0 | -19 200 |
| Utgående redovisat värde | 0 | 0 |

Not 20 Uppskjuten skattefordran

| | Koncernen | | Moderföretaget | |
|---------------------------------|---------------|---------------|----------------|---------------|
| | 2025-08-31 | 2024-08-31 | 2025-08-31 | 2024-08-31 |
| Ingående saldo | 10 271 | 0 | 10 271 | 0 |
| Tillkommande skattefordringar | 49 017 | 10 271 | 49 017 | 10 271 |
| Utgående redovisat värde | 59 288 | 10 271 | 59 288 | 10 271 |

Not 21 Andra långfristiga fordringar

| | Koncernen | | Moderföretaget | |
|---|-------------------|-------------------|-------------------|-------------------|
| | 2025-08-31 | 2024-08-31 | 2025-08-31 | 2024-08-31 |
| Ingående anskaffningsvärden | 30 151 650 | 47 407 716 | 27 372 850 | 45 429 716 |
| Årets anskaffningar | 4 603 344 | 3 100 800 | 2 400 000 | 2 300 000 |
| Försäljningar | 0 | -20 356 866 | 0 | -20 356 866 |
| Utgående ackumulerade anskaffningsvärden | 34 754 994 | 30 151 650 | 29 772 850 | 27 372 850 |
| Ingående nedskrivningar | -1 118 366 | -8 428 865 | -1 118 366 | -8 428 865 |
| Återförda nedskrivningar | 0 | 7 310 499 | 0 | 7 310 499 |
| Årets nedskrivningar | -51 824 | 0 | -51 824 | 0 |
| Utgående ackumulerade nedskrivningar | -1 170 190 | -1 118 366 | -1 170 190 | -1 118 366 |
| Utgående redovisat värde | 33 584 804 | 29 033 284 | 28 602 660 | 26 254 484 |

Not 22 Övriga fordringar

| | Koncernen | | Moderföretaget | |
|---------------------------------|------------------|-------------------|----------------|-------------------|
| | 2025-08-31 | 2024-08-31 | 2025-08-31 | 2024-08-31 |
| Förskott bolagsförvärv | 0 | 20 302 250 | 0 | 20 302 250 |
| Övriga poster | 3 359 582 | 2 096 227 | 34 | 353 918 |
| Utgående redovisat värde | 3 359 582 | 22 398 477 | 34 | 20 656 168 |

2026022706439

Not 23 Upparbetad men ej fakturerad intäkt

| | Koncernen | |
|---|------------------|------------|
| | 2025-08-31 | 2024-08-31 |
| <i>Uppdrag med successiv vinstavräkning</i> | | |
| Upparbetade intäkter | 11 472 350 | 0 |
| Fakturerat belopp | -8 042 900 | 0 |
| Redovisat värde | 3 429 450 | 0 |

Not 24 Förutbetalda kostnader och upplupna intäkter

| | Koncernen | | Moderföretaget | |
|---------------------------------|------------------|------------------|----------------|----------------|
| | 2025-08-31 | 2024-08-31 | 2025-08-31 | 2024-08-31 |
| Upplupna ränteintäkter | 90 491 | 573 617 | 13 434 | 162 616 |
| Upplupna intäkter | 6 911 908 | 3 346 055 | 0 | 0 |
| Förutbetalda hyreskostnader | 25 392 | 94 751 | 0 | 0 |
| Förutbetalda försäkringspremier | 121 447 | 139 929 | 0 | 22 930 |
| Övriga förutbetalda kostnader | 1 164 812 | 265 084 | 0 | 0 |
| | 8 314 050 | 4 419 436 | 13 434 | 185 546 |

Not 25 Avsättningar

| | Koncernen | |
|---|------------|------------------|
| | 2025-08-31 | 2024-08-31 |
| <i>Pensioner och liknande förpliktelser</i> | | |
| Belopp vid årets ingång | 3 268 038 | 2 457 863 |
| Årets avsättningar | 0 | 810 175 |
| Under året återförda belopp | -3 268 038 | 0 |
| | 0 | 3 268 038 |

Uppskjuten skatteskuld

| | | |
|-------------------------|------------------|------------------|
| Belopp vid årets ingång | 8 915 053 | 6 137 976 |
| Årets förändring | 1 031 411 | 2 777 077 |
| | 9 946 464 | 8 915 053 |

Not 26 Långfristiga skulder

| | Koncernen | |
|--|------------|------------|
| | 2025-08-31 | 2024-08-31 |
| Förfaller senare än 5 år efter balansdagen | 0 | 0 |
| | 0 | 0 |

Not 27 Fakturerad men ej upparbetad intäkt

| | Koncernen | |
|---|-------------------|------------|
| | 2025-08-31 | 2024-08-31 |
| <i>Uppdrag med successiv vinstavräkning</i> | | |
| Upparbetade intäkter | -10 142 206 | 0 |
| Fakturerat belopp | 22 817 000 | 0 |
| Redovisat värde | 12 674 794 | 0 |

Not 28 Upplupna kostnader och förutbetalda intäkter

| | Koncernen | | Moderföretaget | |
|---------------------------|-------------------|------------------|----------------|----------------|
| | 2025-08-31 | 2024-08-31 | 2025-08-31 | 2024-08-31 |
| Upplupna löner | 2 476 386 | 374 706 | 0 | 0 |
| Upplupna semesterlöner | 4 411 184 | 2 055 428 | 0 | 0 |
| Upplupna sociala avgifter | 2 300 558 | 900 345 | 0 | 0 |
| Övriga upplupna kostnader | 3 374 289 | 732 417 | 54 000 | 356 250 |
| | 12 562 417 | 4 062 896 | 54 000 | 356 250 |

Not 29 Likvida medel

| | Koncernen | | Moderföretaget | |
|----------------------|------------|------------|----------------|------------|
| | 2025-08-31 | 2024-08-31 | 2025-08-31 | 2024-08-31 |
| Banktillgodohavanden | 17 849 167 | 19 367 389 | 1 103 615 | 10 988 227 |
| | 17 849 167 | 19 367 389 | 1 103 615 | 10 988 227 |

Not 30 Leasingavtal - leasegivare

Moderföretaget har ingått följande väsentliga leasingavtal, vilka redovisas som operationella leasingavtal:

- Uthyrning av kontors- och industrilokaler.
- Uthyrning av maskiner och inventarier.

| | Moderföretaget | |
|--|----------------|------------|
| | 2024/25 | 2023/24 |
| Framtida minimileaseavgifter avseende ej uppsägningsbara operationella leasingavtal: | | |
| Inom 1 år | 9 672 000 | 8 700 000 |
| Senare än 1 år men inom 5 år | 38 688 000 | 34 800 000 |
| Senare än 5 år | 0 | 0 |
| | 48 360 000 | 43 500 000 |
| Variabla avgifter som ingår i räkenskapsårets resultat | 0 | 0 |

Not 31 Inköp och försäljning mellan koncernföretag

| | Moderföretaget | |
|---|----------------|---------|
| | 2024/25 | 2023/24 |
| Inköp som skett från andra företag inom koncernen | 4% | 0% |
| Försäljning som skett till andra företag inom koncernen | 100% | 100% |

Not 32 Resultat från andelar i koncernföretag

| | Moderföretaget | |
|--------------------|----------------|---------|
| | 2024/25 | 2023/24 |
| Erhållen utdelning | 90 100 | 360 400 |
| | 90 100 | 360 400 |

Not 33 Bokslutsdispositioner

| | Moderföretaget | |
|--|----------------|-------------|
| | 2024/25 | 2023/24 |
| Lämnat koncernbidrag | -22 399 | 0 |
| Erhållet koncernbidrag | 0 | 47 636 500 |
| Återföring från periodiseringsfond | 1 300 000 | 1 100 000 |
| Avsättning till periodiseringsfond | -990 000 | -13 760 000 |
| Skilnad mellan bokförd avskrivning och avskrivning enligt plan | -1 917 424 | 345 519 |
| | -1 629 823 | 35 322 019 |

Not 34 Andelar i koncernföretag

| | Moderföretaget | |
|-----------------------------|----------------|------------|
| | 2025-08-31 | 2024-08-31 |
| Ingående anskaffningsvärden | 16 381 305 | 6 050 000 |
| Årets anskaffningar | 0 | 10 331 305 |
| Omklassificeringar | 20 302 250 | 0 |
| Utgående redovisat värde | 36 683 555 | 16 381 305 |

Not 35 Specifikation av andelar i koncernföretag

| Namn | Kapitalandel | Rösträttsandel | Antal andelar | Bokfört värde |
|--------------------------------------|--------------|----------------|---------------|---------------|
| Bergs Mekaniska Verkstad i Molkom AB | 100,0% | 100,0% | 1 050 | 6 000 000 |
| Rådom Holding AB | 100,0% | 100,0% | 500 | 50 000 |
| Deje Verkstads Aktiebolag | 90,1% | 90,1% | 901 | 10 331 305 |
| R.L.T, Rör & Lining Teknik AB | 100,0% | 100,0% | 1 000 | 20 302 250 |

| | | |
|--------------------------------------|-------------|----------|
| Bergs Mekaniska Verkstad i Molkom AB | 556492-7738 | Karlstad |
| Rådom Holding AB | 556873-6085 | Karlstad |
| Deje Verkstads Aktiebolag | 556478-3701 | Forshaga |
| R.L.T, Rör & Lining Teknik AB | 556556-4910 | Karlstad |

Not 36 Antal aktier och kvotvärde

| | Moderföretaget | |
|--------------------|----------------|------------|
| | 2025-08-31 | 2024-08-31 |
| Antal aktier | 10 500 | 10 500 |
| Kvotvärde i kronor | 100 | 100 |

Not 37 Disposition av vinst eller förlust

| | Moderföretaget | |
|--|-------------------|--|
| | 2025-08-31 | |
| Styrelsen föreslår att till förfogande stående vinstmedel: | | |
| balanserat resultat | 88 394 111 | |
| årets resultat | 1 627 094 | |
| | 90 021 205 | |
| disponeras så att: | | |
| i ny räkning överföres | 90 021 205 | |
| | 90 021 205 | |

Not 38 Obeskattade reserver

| | Moderföretaget | |
|-----------------------------------|-------------------|-------------------|
| | 2025-08-31 | 2024-08-31 |
| Periodiseringsfond avsatt 2018/19 | 0 | 1 300 000 |
| Periodiseringsfond avsatt 2019/20 | 1 350 000 | 1 350 000 |
| Periodiseringsfond avsatt 2020/21 | 1 600 000 | 1 600 000 |
| Periodiseringsfond avsatt 2021/22 | 1 000 000 | 1 000 000 |
| Periodiseringsfond avsatt 2022/23 | 1 000 000 | 1 000 000 |
| Periodiseringsfond avsatt 2023/24 | 13 760 000 | 13 760 000 |
| Periodiseringsfond avsatt 2024/25 | 990 000 | 0 |
| Ackumulerade överavskrivningar | 8 179 905 | 6 262 481 |
| | 27 879 905 | 26 272 481 |

Not 39 Ställda säkerheter

| | Koncernen | | Moderföretaget | |
|--|-------------------|-------------------|------------------|------------------|
| | 2025-08-31 | 2024-08-31 | 2025-08-31 | 2024-08-31 |
| <i>Säkerheter ställda för egna skulder till kreditinstitut</i> | | | | |
| Företagsinteckningar | 41 000 600 | 17 100 000 | 5 200 000 | 5 200 000 |
| Maskiner och inventarier med äganderättsförbehåll | 2 797 738 | 3 681 358 | 0 | 0 |
| | 43 798 338 | 20 781 358 | 5 200 000 | 5 200 000 |

Not 40 Eventualförpliktelser

| | Koncernen | | Moderföretaget | |
|--|------------------|------------------|-------------------|------------|
| | 2025-08-31 | 2024-08-31 | 2025-08-31 | 2024-08-31 |
| Borgensförbindelser till förmån för koncernföretag | 0 | 0 | 21 432 000 | 0 |
| Tillväxtstöd | 1 410 000 | 1 410 000 | 0 | 0 |
| | 1 410 000 | 1 410 000 | 21 432 000 | 0 |

Not 41 Rörelseförvärv

Under året har följande väsentliga rörelseförvärv skett:

Av moderföretaget

Förvärv har skett av 100 % av andelarna i R.L.T, Rör & Lining Teknik AB, org.nr: 556556-4910, per 2 september 2024.

Not 42 Nyckeltalsdefinitioner

Nettoomsättning

Rörelsens huvudintäkter, fakturerade kostnader, sidointäkter samt intäktskorrigeringar.

Resultat efter finansiella poster

Resultat efter finansiella intäkter och kostnader, men före bokslutsdispositioner och skatter.

Justerat eget kapital

Eget kapital med tillägg för obeskattade reserver som reducerats med uppskjuten skatt.

Balansomslutning

Företagets samlade tillgångar.

Soliditet

Justerat eget kapital i procent av balansomslutning.

Not 43 Väsentliga händelser efter räkenskapsårets utgång

Det finns fortsatt viss risk för konjunktursvängningar som följd av det allmänna omvärldsläget. Bolaget och koncernen ser dock ingen minskad efterfrågan vid avgivandet av årsredovisningen.

Resultat- och balansräkningen kommer att föreläggas på årsstämma för fastställelse.
Årsredovisningen beslutades 2025-12-08

Årsredovisningen har upprättats och undertecknats
Karlstad den dag som framgår av elektronisk signering

Morgan Berg
Verkställande Direktör

Per-inge Berg
Ordförande

Min revisionsberättelse har lämnats den dag som framgår av elektronisk signering

Erik Nilsson
Auktoriserad revisor
Cedra Sverige AB

Deltagare

CEDRA SVERIGE AB 559513-6275 Sverige

Signerat med Svenskt BankID

Undertecknare

Namn returnerat från Svenskt BankID: ERIK NILSSON

Erik Nilsson
Partner

2025-12-09 07:44:53 UTC

Datum

Leveranskanal: E-post

RÅDOM INVEST AB Sverige

Signerat med Svenskt BankID

Undertecknare

Namn returnerat från Svenskt BankID: Per Inge Berg

Per-Inge Berg

2025-12-08 14:40:49 UTC

Datum

Leveranskanal: E-post

Signerat med Svenskt BankID

Undertecknare

Namn returnerat från Svenskt BankID: Owe Morgan Berg


Morgan Berg

2025-12-08 14:38:55 UTC

Datum

Leveranskanal: E-post

Fotokopians överensstämmelse
med originalet intygas:



2026022706443

Revisionsberättelse

Till bolagsstämman i Rådom Invest AB, org.nr 556771-5262

Rapport om årsredovisningen och koncernredovisningen

Uttalanden

Jag har utfört en revision av årsredovisningen och koncernredovisningen för Rådom Invest AB för räkenskapsåret 2024-09-01 - 2025-08-31.

Enligt min uppfattning har årsredovisningen och koncernredovisningen upprättats i enlighet med årsredovisningslagen och ger en i alla väsentliga avseenden rättvisande bild av moderbolagets och koncernens finansiella ställning per den 31 augusti 2025 och av dessas finansiella resultat och kassaflöden för året enligt årsredovisningslagen. Förvaltningsberättelsen är förenlig med årsredovisningens och koncernredovisningens övriga delar.

Jag tillstyrker därför att bolagsstämman fastställer resultaträkningen och balansräkningen för moderbolaget och koncernen.

Grund för uttalanden

Jag har utfört revisionen enligt International Standards on Auditing (ISA) och god revisionssed i Sverige. Mitt ansvar enligt dessa standarder beskrivs närmare i avsnittet *Revisorns ansvar*. Jag är oberoende i förhållande till moderbolaget och koncernen enligt god revisorssed i Sverige och har i övrigt fullgjort mitt yrkesetiska ansvar enligt dessa krav.

Jag anser att de revisionsbevis jag har inhämtat är tillräckliga och ändamålsenliga som grund för mina uttalanden.

Styrelsens och verkställande direktörens ansvar

Det är styrelsen och verkställande direktören som har ansvaret för att årsredovisningen och koncernredovisningen upprättas och att de ger en rättvisande bild enligt årsredovisningslagen. Styrelsen och verkställande direktören ansvarar även för den interna kontroll som de bedömer är nödvändig för att upprätta en årsredovisning och koncernredovisning som inte innehåller några väsentliga felaktigheter, vare sig dessa beror på oegentligheter eller misstag.

Vid upprättandet av årsredovisningen och koncernredovisningen ansvarar styrelsen och verkställande direktören för bedömningen av bolagets och koncernens förmåga att fortsätta verksamheten. De upplyser, när så är tillämpligt, om förhållanden som kan påverka förmågan att fortsätta verksamheten och att använda antagandet om fortsatt drift. Antagandet om fortsatt drift tillämpas dock inte om styrelsen och verkställande direktören avser att likvidera bolaget, upphöra med verksamheten eller inte har något realistiskt alternativ till att göra något av detta.

Revisorns ansvar

Mina mål är att uppnå en rimlig grad av säkerhet om huruvida årsredovisningen och koncernredovisningen som helhet inte innehåller några väsentliga felaktigheter, vare sig dessa beror på oegentligheter eller misstag, och att lämna en revisionsberättelse som innehåller mina uttalanden. Rimlig säkerhet är en hög grad av säkerhet, men är ingen garanti för att en revision som utförs enligt ISA och god revisionssed i Sverige alltid kommer att upptäcka en väsentlig felaktighet om en sådan finns. Felaktigheter kan uppstå på grund av oegentligheter eller misstag och anses vara väsentliga om de enskilt eller tillsammans rimligen kan förväntas påverka de ekonomiska beslut som användare fattar med grund i årsredovisningen och koncernredovisningen.

En ytterligare beskrivning av mitt ansvar för revisionen av årsredovisningen och koncernredovisningen finns på Revisorsinspektionens webbplats: www.revisorsinspektionen.se/revisornsansvar. Denna beskrivning är en del av revisionsberättelsen.

Rapport om andra krav enligt lagar och andra författningar

Uttalanden

Utöver min revision av årsredovisningen och koncernredovisningen har jag även utfört en revision av styrelsens och verkställande direktörens förvaltning för Rådom Invest AB för räkenskapsåret 2024-09-01 - 2025-08-31 samt av förslaget till dispositioner beträffande bolagets vinst eller förlust.

Jag tillstyrker att bolagsstämman disponerar vinsten enligt förslaget i förvaltningsberättelsen och beviljar styrelsens ledamöter och verkställande direktören ansvarsfrihet för räkenskapsåret.

Grund för uttalanden

Jag har utfört revisionen enligt god revisionssed i Sverige. Mitt ansvar enligt denna beskrivs närmare i avsnittet *Revisorns ansvar*. Jag är oberoende i förhållande till moderbolaget och koncernen enligt god revisorssed i Sverige och har i övrigt fullgjort mitt yrkesetiska ansvar enligt dessa krav.

Jag anser att de revisionsbevis jag har inhämtat är tillräckliga och ändamålsenliga som grund för mina uttalanden.

Styrelsens och verkställande direktörens ansvar

Det är styrelsen som har ansvaret för förslaget till dispositioner beträffande bolagets vinst eller förlust. Vid förslag till utdelning innefattar detta bland annat en bedömning av om utdelningen är försvarlig med hänsyn till de krav som bolagets och koncernens verksamhetsart, omfattning och risker ställer på storleken av moderbolagets och koncernens egna kapital, konsolideringsbehov, likviditet och ställning i övrigt.

Styrelsen ansvarar för bolagets organisation och förvaltningen av bolagets angelägenheter. Detta innefattar bland annat att fortlöpande bedöma bolagets och koncernens ekonomiska situation och att tillse att bolagets organisation är utformad så att bokföringen, medelsförvaltningen och bolagets ekonomiska angelägenheter i övrigt kontrolleras på ett betryggande sätt.

Verkställande direktören ska sköta den löpande förvaltningen enligt styrelsens riktlinjer och anvisningar och bland annat vidta

de åtgärder som är nödvändiga för att bolagets bokföring ska fullgöras i överensstämmelse med lag och för att medelsförvaltningen ska skötas på ett betryggande sätt.

Revisorns ansvar

Mitt mål beträffande revisionen av förvaltningen, och därmed mitt uttalande om ansvarsfrihet, är att inhämta revisionsbevis för att med en rimlig grad av säkerhet kunna bedöma om någon styrelseledamot eller verkställande direktören i något väsentligt avseende:

- företagit någon åtgärd eller gjort sig skyldig till någon försummelse som kan föranleda ersättningsskyldighet mot bolaget, eller
- på något annat sätt handlat i strid med aktiebolagslagen, årsredovisningslagen eller bolagsordningen.

Mitt mål beträffande revisionen av förslaget till dispositioner av bolagets vinst eller förlust, och därmed mitt uttalande om detta, är att med rimlig grad av säkerhet bedöma om förslaget är förenligt med aktiebolagslagen.

Rimlig säkerhet är en hög grad av säkerhet, men ingen garanti för att en revision som utförs enligt god revisions sed i Sverige alltid kommer att upptäcka åtgärder eller försummelser som kan föranleda ersättningsskyldighet mot bolaget, eller att ett förslag till dispositioner av bolagets vinst eller förlust inte är förenligt med aktiebolagslagen.

En ytterligare beskrivning av mitt ansvar för revisionen av förvaltningen finns på Revisorsinspektionens webbplats:

www.revisorsinspektionen.se/rn/showdocument/documents/rev_dok/revisors_ansvar.pdf. Denna beskrivning är en del av revisionsberättelsen.

Karlstad den dag som framgår av min elektroniska underskrift

Erik Nilsson

Auktoriserad revisor

Deltagare

CEDRA SVERIGE AB 559513-6275 Sverige

Signerat med Svenskt BankID

2025-12-09 07:44:11 UTC

Undertecknare

Datum


Namn returnerat från Svenskt BankID: ERIK NILSSON

Erik Nilsson

Partner

Leveranskanal: E-post

Fotokopians överensstämmelse
med originalet intygas:



2026022706447