

Årsredovisning

Svenska-transportymboler AB

556729-7485

Styrelsen avger följande årsredovisning för
räkenskapsåret 2021-07-01 - 2022-06-30


Om inte annat särskilt anges, redovisas alla belopp i hela kronor (sek).

INNEHÅLLSFÖRTECKNING	SIDA
- Förvaltningsberättelse	2
- Resultaträkning	3
- Balansräkning	4 - 5
- Noter	6
- Underskrifter	6

FASTSTÄLLELSEINTYG

Jag intygar att resultaträkningen och balansräkningen har fastställts på årsstämma 2022-09-15
Årsstämman beslöt att godkänna styrelsens förslag till behandling av ansamlad förlust.

Jag intygar att innehållet i dessa handlingar överensstämmer med originalen och att originalen undertecknats av samtliga personer som enligt lag ska underteckna dessa.

Stockholm 2022-09-15

Mats Löfgren

FÖRVALTNINGSBERÄTTELSE

VERKSAMHETEN

Allmänt om verksamheten

Företaget bedriver verksamhet inom utveckling samt försäljning av transportmärkning.

Företaget är vilande och bedriver för närvarande ingen verksamhet.

Företaget har inga anställda och inga löner eller ersättningar har betalats ut under året.

Spridningen av coronaviruset eller kriget i Ukraina har inte påverkat utvecklingen av företagets verksamhet, ställning eller resultat.

Företaget har sitt säte i Stockholms län, Stockholm kommun.

Händelser under räkenskapsåret

Under juni 2022 kunde styrelsen fastslå att företaget var i kontrollbalansskyldighet då mer än 50% av det egna kapitalet var förbrukat.

Händelser efter räkenskapsårets utgång

Med anledning av det egna kapitalet understeg 50% har styrelsen upprättat en kontrollbalansräkning 2022-07-15.

En första bolagsstämma har hållits 2022-07-31 varmed stämman beslutade om försäljning till ett företag som avser att likvidera företaget.

FLERÅRSÖVERSIKT

Beloppen i flerårsöversikten är angivna i tusental kronor om inte annat anges.

	2107-2206	2007-2106	1907-2006	1807-1906	1707-1806
Resultat efter finansiella poster	-9 692	-11 907	-7 213	-12	-9
Soliditet %	90	100	100	96	100

FÖRÄNDRINGAR I EGET KAPITAL

	Aktiekapital	Balanserat resultat	Årets resultat	Summa
Belopp vid årets ingång	60 000	-11 446	-11 907	36 647
Resultatdisposition enligt bolagsstämman				
Balanseras i ny räkning		-11 907	11 907	0
Förändring aktiekapital enligt bolagsstämma				
Årets resultat			-9 692	-9 692
Belopp vid årets utgång	60 000	-23 353	-9 692	26 955

RESULTATDISPOSITION

Till årsstämmans förfogande står följande medel:

Balanserat resultat	-23 353
Årets resultat	-9 692
Summa	-33 045

Styrelsen föreslår att medlen disponeras enligt följande:

Balanseras i ny räkning	-33 045
Summa	-33 045

2022101003528

RESULTATRÄKNING

1

	2021-07-01 2022-06-30	2020-07-01 2021-06-30
Rörelsekostnader		
Övriga externa kostnader	-4 304	-5 969
Av- och nedskrivningar av materiella och immateriella anläggningstillgångar	-5 380	-5 380
Summa rörelsekostnader	-9 684	-11 349
Rörelseresultat	-9 684	-11 349
Finansiella poster		
Räntekostnader		
Summa finansiella poster	<u>-8</u> -8	<u>-558</u> -558
Resultat efter finansiella poster	-9 692	-11 907
Resultat före skatt	-9 692	-11 907
Årets resultat	-9 692	-11 907



2022101003530

BALANSRÄKNING

1

2022-06-30

2021-06-30

TILLGÅNGAR

Anläggningstillgångar

Immateriella anläggningstillgångar

Koncessioner, patent, licenser, varumärken samt liknande rättigheter

2

0

5 380

Summa immateriella anläggningstillgångar

0

5 380

Summa anläggningstillgångar

0

5 380

Omsättningstillgångar

Kortfristiga fordringar

Övriga fordringar

Summa kortfristiga fordringar

846

2 834

846

2 834

Kassa och bank

Kassa och bank

Summa kassa och bank

29 027

28 433

29 027

28 433

Summa omsättningstillgångar

29 873

31 267


SUMMA TILLGÅNGAR

29 873

36 647

2022101003531

	2022-06-30	2021-06-30
EGET KAPITAL OCH SKULDER		
Eget kapital		
<i>Bundet eget kapital</i>		
Aktiekapital		
<i>Summa bundet eget kapital</i>	<u>60 000</u> 60 000	<u>60 000</u> 60 000
<i>Fritt eget kapital</i>		
Balanserat resultat		
Årets resultat	-23 353	-11 446
<i>Summa fritt eget kapital</i>	<u>-9 692</u> -33 045	<u>-11 907</u> -23 353
Summa eget kapital	26 955	36 647
Kortfristiga skulder		
Leverantörsskulder	2 918	-
Summa kortfristiga skulder	2 918	-
SUMMA EGET KAPITAL OCH SKULDER	29 873	36 647



NOTER

Not 1 Redovisningsprinciper

Enligt BFNAR 2016:10

Årsredovisningen har upprättats enligt årsredovisningslagen och BFNAR 2016:10 Årsredovisning i mindre företag (K2).

Immateriella anläggningstillgångar

Avskrivning sker över den förväntade nyttjandeperioden. Nedanstående avskrivningsprocent används.

	Procent	År
Varumärken samt liknande rättigheter	20	5

Nyckeltalsdefinitioner

Nedan definieras nyckeltalen i förvaltningsberättelsens flerårsöversikt.

Soliditet = Justerat eget kapital / Totalt kapital


Kommentar: Justerat eget kapital beräknas som eget kapital plus 78 % av obeskattade reserver.


Not 2 Varumärken samt liknande rättigheter

	2021-06-30	2021-06-30
Ingående anskaffningsvärden	26 900	26 900
Förändringar av anskaffningsvärden		
Inköp	-	-
Försäljningar/utrangeringar	-	-
Utgående anskaffningsvärden	26 900	26 900
Ingående avskrivningar	-21 520	-16 140
Förändringar av avskrivningar		
Återförda avskrivningar vid försäljningar resp. utrangeringar	-	-
Årets avskrivningar	<u>-5 380</u>	<u>-5 380</u>
Utgående avskrivningar	-26 900	-21 520
Redovisat värde	0	5 380


UNDERSKRIFTER

Stockholm 2022-09-15


Mats Löfgren
Styrelsens Ordförande


Ingunn Sjöström Sneli
Verkställande Direktör

Helena Löfgren



Peter Sjöström