

# ÅRSREDOVISNING

och

# KONCERNREDOVISNING

för

## MnO International AB

Org.nr. 556497-9457

Styrelsen och verkställande direktören får härmed avlämna årsredovisning och koncernredovisning för räkenskapsåret 2023-07-01 - 2024-06-30

Innehåll	Sida
- förvaltningsberättelse	2
- resultaträkning	6
- balansräkning	7
- kassaflödesanalys	9
- noter	10
- underskrifter	22

Undertecknad styrelseledamot i MnO International AB intygar, att resultaträkningen och balansräkningen i årsredovisningen har fastställts på årsstämma den 12 december 2024.

Stämman beslöt tillika godkänna styrelsens förslag till vinstdisposition.

Jag intygar också att innehållet i årsredovisningen och revisionsberättelsen stämmer överens med originalen.

Stockholm 2024-12-12

Mikael Engdahl



# ÅRSREDOVISNING

och

# KONCERNREDOVISNING

för

**MnO International AB**

Org.nr. 556497-9457

Styrelsen och verkställande direktören får härmed avlämna årsredovisning och koncernredovisning för räkenskapsåret 2023-07-01 - 2024-06-30

## Innehåll

## Sida

- förvaltningsberättelse	2
- resultaträkning	6
- balansräkning	7
- kassaflödesanalys	9
- noter	10
- underskrifter	22

## FÖRVALTNINGSBERÄTTELSE

### Verksamheten

Koncernen bedriver genom moderbolaget import och försäljning av skor och kläder i förhyrda lokaler i Stockholm. Kärnverksamhet är i första hand distribution av etablerade och kända märkesvaror för den nordiska marknaden.

Verksamheten har under verksamhetsåret fokuserat på den fortsatta uppbyggnaden av ett färre antal märkesvaror. Detta har inneburit en effektiv organisation med smidig användning av tillgängliga personella och ekonomiska resurser. Bolaget har under året haft en stabil försäljning i en omvärld präglad av osäkerhet, höga räntor, inflation.

Företagets säte är Stockholms län, Stockholm kommun.

### Koncernens organisation

Koncernen är organiserad i ett få antal dotterbolag i Sverige, Finland och Norge, (se not 17). Moderbolaget bedriver verksamhet i de nordiska länderna. Dotterbolaget i Norge bedriver verksamhet i Norge. Övriga dotterbolag bedriver verksamheter i de nordiska länderna.

### Märkesvaror

Koncernen bedriver import och försäljning av märkesvaror för skor och kläder, varav flertalet sedan flera år är etablerade i de skandinaviska marknaderna. Koncernen har under året fortsatt arbetet med att fokusera på de två huvudsegmenten Sport och Outdoor. De etablerade varumärkena såsom Under Armour, New Era och Speedo utgör basen för verksamheten.

### Kunder

MnOs försäljning sker huvudsakligen till butiker och återförsäljare som i sin tur försäljer till slutkonsument. Försäljning sker till kunder i den skandinaviska marknaden där Sverige utgör den största marknaden följt av Norge och Danmark. Antalet kunder uppgår till drygt 3 000 stycken jämnt fördelade mellan de skandinaviska länderna i förhållande till försäljningen.

### Leverantörer

MnO är för verksamheten beroende av ett antal leverantörer och deras produkter. Ett väl utvecklat samarbete sker med leverantörer i USA, Europa och Asien.

### Styrelsen

Styrelsearbetet har under verksamhetsåret varit aktivt med aktuella frågeställningar. Styrelsen har haft fem protokollförda möten inklusive ett konstituerande styrelsemöte. Vid varje styrelsemöte diskuteras väsentliga frågeställningar av strategisk karaktär såsom kunder, leverantörer och ekonomi. Styrelsen tar löpande del av ekonomisk rapportering samt annan information av väsentlig betydelse för verksamheten och följer kontinuerligt bolagets utveckling och säkerställer därmed koncernens långsiktiga finansiella mål. Styrelsen fastställer årligen en arbetsordning för sitt arbete samt en instruktion för den verkställande direktören.

### Valberedning

Valberedningen för bolaget utses av att bestå av representanter för de tre största ägarna. Styrelsens ordförande ingår inte i valberedningen. Valberedningen förbereder inför årsstämman förslag till årsstämman att besluta om antalet styrelseledamöter och suppleanter, ersättning och arvode till styrelse och revisor, val av styrelse och suppleanter och val av revisor.

### Årsstämma 2023

Årsstämma avseende verksamhetsåret 2022 - 2023 ägde rum den 14 december 2023. På stämman fattades bland annat beslut beträffande årets resultat 2022 - 2023, fastställande av resultat- och balansräkning, ansvarsfrihet för styrelsens ledamöter och den verkställande direktören samt val av och arvode till styrelse och revisor. Stämman beslutade att ingen utdelning skulle ske.

## Flerårsjämförelse\*, koncernen

Belopp i Flerårsjämförelse, koncern visas  
i KSEK

	2023/2024	2022/2023	2021/2022	2020/2021	2019/2020
Nettoomsättning	394 643	424 515	353 850	311 959	303 504
Res. efter finansiella poster	4 304	4 013	6 063	3 699	-261
Res. i % av nettoomsättningen	1,1	0,9	1,7	1,2	-0,1
Balansomslutning	170 342	148 496	131 489	133 983	121 612
Soliditet (%)	19,4	18,8	19,5	15,4	16,5
Avkastning på eget kapital (%)	14,1	15,0	26,3	18,2	-1,3
Avkastning på totalt kapital (%)	5,5	5,2	5,7	4,0	1,0
Kassalikviditet (%)	83,8	65,1	81,0	85,3	89,8

\*Definitioner av nyckeltal, se noter

## Flerårsjämförelse\*, moderbolaget

Beloppen i Flerårsjämförelse, moderbolaget  
visas i KSEK

	2023/2024	2022/2023	2021/2022	2020/2021	2019/2020
Nettoomsättning	334 881	373 632	307 748	277 937	269 435
Res. efter finansiella poster	16 133	13 846	11 014	4 543	-3 893
Res. i % av nettoomsättningen	4,8	3,7	3,6	1,6	-1,4
Balansomslutning	152 176	151 296	136 816	139 951	112 663
Soliditet (%)	20,7	17,5	18,7	15,8	17,8
Avkastning på eget kapital (%)	55,7	53,3	46,2	21,6	-18,5
Avkastning på totalt kapital (%)	13,4	11,8	9,0	4,7	-2,2
Kassalikviditet (%)	83,0	64,9	81,3	85,1	96,8

\*Definitioner av nyckeltal, se noter

## Försäljning och resultat

Klädmarknaden har under verksamhetsåret fortsatt återhämtat sig efter nedgången under pandemin, särskilt inom kategorierna sport och outdoor. Dock så kännetecknades året med stora störningar i de logistiska flödena, med långa ledtider samt höga fraktpriser. Under räkenskapsårets sista kvartal märktes en tydlig nedgång av efterfrågan i marknaden. MnOs investeringar och fortsatta fokuserande arbete har under året, trots marknadens nedgång, resulterat i en ökad omsättning med ett stabilt resultat. Bolagets finansiella ställning är fortsatt god. Bolagets exponering i utländsk valuta, framför allt i US-dollar, följs kontinuerligt och har under verksamhetsåret hanterats på ett övervägande positivt sätt.

Koncernens försäljning uppgick till 395 MSEK (fg år 425) och koncernens resultat efter finansiella poster till 4,3 MSEK (fg år 4,0). Koncernens soliditet är 19,4 % (fg år 18,8).

## Kassaflöde och likvida medel

Under året har betalning av anståndsbelopp för skatter och avgifter skett med 7.502 KSEK (3.924) vilket redovisas som del av Minskning av kortfristiga skulder under rubriken Kassaflöde från förändringar av rörelsekapital i Kassaflödesanalysen, sid 9.

Kassaflödet från den löpande verksamheten uppgick till -4,8 MSEK (fg år -15,0). Årets totala kassaflöde uppgick till -0,4MSEK (fg år -1,1). Rörelsekapital i förhållande till omsättning uppgick till 12,5% (fg år 9,5%). Tillgängliga likvida medel vid periodens utgång uppgick till 4,4 MSEK (fg år 5,7).

## Väsentliga händelser under räkenskapsåret

Fokuseringen och utvecklingen av varumärkena inom Sport har fortsatt under året, med fin tillväxt och bra orderböcker. Den svenska kronans försvagning mot framför allt den amerikanska dollarn har hanterats genom ett aktivt arbete med valutasäkring.

En ombyggnad av verksamhetens lokaler i Hammarby Sjöstad innebar en temporär lokalisering till liknande lokaler i närområdet.

Inga andra väsentliga händelser har inträffat under året utöver vad som framgår av informationen i årsredovisningen.

## MnO International AB

Org.nr. 556497-9457

### Investering och finansiering

Under verksamhetsåret har investering skett i framför allt försäljningsorganisationen i huvudsegmentet Sport för att hantera bolagets ökade omsättning inom detta segment. Verksamheten finansieras hos bank via sedvanliga krediter och belåning av kundfakturor. I samband med den säsongsvisa orderläggningen upptas kortfristig kredit hos bank som amorteras i takt med utleveranser av produkter.

### Ägarförhållanden

Bolagets ägare är:

	Antal aktier, st	Antal aktier och röster, %
Mikael Engdahl	3 478	33,99%
Ola Hultgren	3 308	32,33%
Originat AB	2 607	25,48%
Övriga ägare	840	8,20%
Totalt	10 233	100%

### Framtida utveckling

Bolaget kommer att under innevarande verksamhetsår fokusera på de två marknadssegmenten Sport och Outdoor. Fokusering kommer att ske på varumärkena Under Armour, New Era och Speedo. I samband med återflytten till renoverade lokaler i Hammarby Sjöstad genomförs en satsning på existerande butiker i Stockholm samt en planering för kommande nyetableringar i butiksledet.

Koncernens försäljning uppgick till 395 MSEK (fg år 425) och koncernens resultat efter finansiella poster till 4,3 MSEK (fg år 4,0). Koncernens soliditet är 19,4 % (fg år 18,8).

### Miljöpåverkan

Bolaget bedriver ingen anmälningsskyldig eller någon tillståndsskyldig verksamhet enligt miljöbalken.

Koncernens verksamhet är inte reglerad i lag och omfattas inte av något krav på licens. Det finns en risk att de produkter som koncernen distribuerar blir föremål för ytterligare miljölagar, regler eller föreskrifter eller att ytterligare skatter eller avgifter införs eller tillkommer vilket kan ha en negativ inverkan på koncernens finansiella ställning.

Koncernen har upprättat en handlingsplan utifrån koncernens miljöpolicy där man bland annat ställer miljökrav på leverantörer, produkter och tjänster. Miljöpolicyen följs upp kontinuerlig och uppdateras i enlighet med rådande miljölagar och föreskrifter.

### Förändringar i eget kapital, koncern

	Aktiekapital	Övrigt tillskjutet kapital	Annat eget kapital inkl årets resultat	Innehav utan bestämmande inflytande	Summa eget kapital
Belopp vid årets ingång	1 023	442	26 497	0	27 962
Erhållna aktieägartillskott		-442	442	0	0
Resultatdisp. enl. beslut av årsstämma:					
Omräkningsdifferens	0	0	1 467	0	1 467
Årets resultat			3 545	0	3 545
Belopp vid årets utgång	1 023	0	31 951	0	32 974

Förändringar i eget kapital,  
moderbolaget

2025012402373

	Aktiekapital	Övrigt bundet eget kapital	Övrigt fritt eget kapital	Årets resultat	Summa fritt eget kapital
Belopp vid årets ingång	1 023	100	23 385	1 918	25 303
Resultatdisp. enl. beslut av årsstämma:			1 918	-1 918	0
Årets vinst				5 039	5 039
Belopp vid årets utgång	1 023	100	25 303	5 039	30 342

Resultatdisposition (kronor)

Förslag till disposition av bolagets vinst i moderbolaget

Till årsstämmans förfogande står  
balanserad vinst

25 303 001

årets vinst

5 039 162

30 342 163

Styrelsen föreslår att  
i ny räkning överföres

30 342 163

30 342 163

Beträffande bolagets resultat och ställning i övrigt hänvisas till efterföljande resultat- och balansräkningar med tillhörande noter.

**RESULTATRÄKNING**

2025012402374

	Not	Koncernen		Moderbolaget	
		2023-07-01	2022-07-01	2023-07-01	2022-07-01
		2024-06-30	2023-06-30	2024-06-30	2023-06-30
<b>Rörelsens intäkter m.m.</b>					
Nettoomsättning	3, 4	394 643	424 515	334 881	373 631
Övriga rörelseintäkter	5	3 322	37	2 404	37
		<u>397 965</u>	<u>424 552</u>	<u>337 285</u>	<u>373 668</u>
<b>Rörelsens kostnader</b>					
Handelsvaror		-272 879	-310 355	-251 552	-292 572
Övriga externa kostnader	6, 7	-68 256	-64 334	-46 475	-43 875
Personalkostnader	8, 9	-48 218	-41 366	-21 274	-20 740
Av- och nedskrivningar av materiella och immateriella anläggningstillgångar		-1 375	-1 379	-1 222	-1 156
		<u>-390 728</u>	<u>-417 434</u>	<u>-320 523</u>	<u>-358 343</u>
<b>Rörelseresultat</b>		7 237	7 118	16 762	15 325
<b>Resultat från finansiella poster</b>					
Resultat från andelar i koncernföretag	11	0	0	2 004	0
Övriga ränteintäkter och liknande resultatposter	12	1 551	175	1 504	1 617
Räntekostnader och liknande resultatposter	13	-4 484	-3 280	-4 157	-3 097
		<u>-2 933</u>	<u>-3 105</u>	<u>-649</u>	<u>-1 480</u>
<b>Resultat efter finansiella poster</b>		4 304	4 013	16 113	13 845
<b>Bokslutsdispositioner</b>					
Erhållna koncernbidrag		0	0	3 062	2 408
Lämnade koncernbidrag		0	0	-13 567	-14 335
		<u>0</u>	<u>0</u>	<u>-10 505</u>	<u>-11 927</u>
<b>Resultat före skatt</b>		4 304	4 013	5 608	1 918
Skatt på årets resultat	14	-759	-951	-569	0
<b>Årets resultat</b>		<u>3 545</u>	<u>3 062</u>	<u>5 039</u>	<u>1 918</u>

**BALANSRÄKNING**

2025012402375

		Koncernen		Moderbolaget		
		2024-06-30	2023-06-30	2024-06-30	2023-06-30	
<b>TILLGÅNGAR</b>						
<b>Anläggningstillgångar</b>						
	<b>Immateriella anläggningstillgångar</b>					
	Koncessioner, patent, licenser, varumärken m.m.	15				
			3 441	2 743	3 402	2 636
	<b>Summa immateriella anläggningstillgångar</b>		3 441	2 743	3 402	2 636
	<b>Materiella anläggningstillgångar</b>					
	Inventarier, verktyg och installationer	16				
			436	504	207	189
	<b>Summa materiella anläggningstillgångar</b>		436	504	207	189
	<b>Finansiella anläggningstillgångar</b>					
	Andelar i koncernföretag	17	0	0	900	2 094
	Andelar i intresseföretag och gemensamt styrda företag	18				
			90	90	90	90
	Fordringar hos intresseföretag och gemensamt styrda företag	19				
			7 623	4 015	7 623	4 015
	Andra långfristiga värdepappersinnehav	20				
			544	544	544	544
	Andra långfristiga fordringar	21				
			2 755	1 833	2 255	1 333
	<b>Summa finansiella anläggningstillgångar</b>		11 012	6 482	11 412	8 076
	<b>Summa anläggningstillgångar</b>		14 889	9 729	15 021	10 901
	<b>Omsättningstillgångar</b>					
	<b>Varulager m.m.</b>	22				
	Färdiga varor och handelsvaror		66 581	70 294	62 925	69 324
	<b>Summa varulager m.m.</b>		66 581	70 294	62 925	69 324
	<b>Kortfristiga fordringar</b>					
	Kundfordringar		78 003	60 452	63 900	67 822
	Fordringar hos intresseföretag och gemensamt styrda företag		0	0	5 578	0
	Aktuell skattefordran		247	0	0	369
	Övriga fordringar	23				
			1 202	424	226	31
	Förutbetalda kostnader och upplupna intäkter	24				
			5 642	3 454	3 735	2 145
	<b>Summa kortfristiga fordringar</b>		85 094	64 330	73 439	70 367
	<b>Kassa och bank</b>	24				
	Kassa och bank		3 778	4 143	791	762
	<b>Summa kassa och bank</b>		3 778	4 143	791	762
	<b>Summa omsättningstillgångar</b>		155 453	138 767	137 155	140 453
	<b>SUMMA TILLGÅNGAR</b>		170 342	148 496	152 176	151 354

**BALANSRÄKNING**

2025012402376

	Not	Koncernen		Moderbolaget	
		2024-06-30	2023-06-30	2024-06-30	2023-06-30
<b>EGET KAPITAL OCH SKULDER</b>					
<b>Eget kapital, koncern</b>					
Aktiekapital		1 023	1 023		
Övrigt tillskjutet kapital		0	442		
Annat eget kapital inklusive årets resultat		31 952	26 497		
<b>Summa eget kapital, koncern</b>		<b>32 975</b>	<b>27 962</b>		
<b>Eget kapital, moderföretag</b>					
<b>Bundet eget kapital</b>					
Aktiekapital	26			1 023	1 023
Reservfond				100	100
<b>Summa bundet eget kapital</b>				<b>1 123</b>	<b>1 123</b>
<b>Fritt eget kapital</b>					
Balanserat resultat				25 303	22 943
Erhållet aktieägartillskott				0	442
Årets resultat				5 039	1 918
<b>Summa fritt eget kapital</b>				<b>30 342</b>	<b>25 303</b>
<b>Summa eget kapital, moderföretag</b>				<b>31 465</b>	<b>26 426</b>
<b>Långfristiga skulder</b>					
Checkräkningskredit	27				
Skulder till kreditinstitut	28	6 344	5 442	6 344	5 442
<b>Summa långfristiga skulder</b>		<b>24 985</b>	<b>9 985</b>	<b>24 985</b>	<b>9 985</b>
<b>Kortfristiga skulder</b>					
Skulder till kreditinstitut		27 959	32 883	27 959	32 883
Förskott från kunder		104	80	0	0
Leverantörsskulder		47 220	33 713	42 797	47 451
Skulder till koncernföretag		0	0	0	3 335
Aktuell skatteskuld		0	272	8	0
Övriga skulder	29	16 943	26 818	12 577	20 186
Upplupna kostnader och förutbetalda intäkter	30				
<b>Summa kortfristiga skulder</b>		<b>13 812</b>	<b>11 341</b>	<b>6 041</b>	<b>5 646</b>
<b>SUMMA EGET KAPITAL OCH SKULDER</b>		<b>170 342</b>	<b>148 496</b>	<b>152 176</b>	<b>151 354</b>

**KASSAFLÖDESANALYS**

2025012402377

	Not	Koncernen		Moderbolaget	
		2023-07-01	2022-07-01	2023-07-01	2022-07-01
		2024-06-30	2023-06-30	2024-06-30	2023-06-30
<b>Den löpande verksamheten</b>					
Rörelseresultat		7 237	7 118	16 762	15 325
Justeringar för poster som inte ingår i kassaflödet	31	1 375	-84	1 222	1 156
Erhållen ränta m.m.		1 551	175	1 504	1 617
Erlagd ränta		-4 484	-3 280	-4 157	-3 097
Betald inkomstskatt		-1 278	-1 948	-192	0
<b>Kassaflöde från den löpande verksamheten</b>					
<b>före förändringar av rörelsekapital</b>					
		4 401	1 981	15 139	15 001
<b>Kassaflöde från förändringar av rörelsekapital</b>					
Minskning(+)/ökning(-) av varulager		3 713	-21 863	6 399	-21 641
Minskning(+)/ökning(-) av kundfordringar		6 845	3 479	3 922	2 688
Minskning(+)/ökning(-) av fordringar		1 555	-453	-7 363	3 299
Minskning(-)/ökning(+) av leverantörsskulder		-6 699	4 050	-4 654	24 782
Minskning(-)/ökning(+) av kortfristiga skulder		-14 623	-2 152	-10 550	-25 676
<b>Kassaflöde från den löpande verksamheten</b>					
		-4 808	-14 958	2 893	-1 547
<b>Investeringsverksamheten</b>					
Förvärv av koncessioner, patent, licenser m.m.	15	-1 895	-1 361	-1 895	-1 361
Förvärv av inventarier, verktyg och installationer	16	-111	-24	-111	-24
Utdelning från koncernföretag	11	0	0	2 004	0
Årets lämnade lån till intresseföretag	19	-3 672	0	-3 672	0
Årets amorteringar från intresseföretag	19	64	437	64	437
Återbetalning av lån från utomstående	21	-922	394	-922	394
<b>Kassaflöde från investeringsverksamheten</b>					
		-6 536	-554	-4 532	-554
<b>Finansieringsverksamheten</b>					
Erhållna aktieägartillskott		0	442	0	442
Koncernbidrag		0	0	-10 505	-11 927
Upptagna långfristiga lån		15 903	0	15 903	0
Ändring kortfristiga finansiella skulder		-4 924	15 457	-4 924	15 457
Amortering långfristiga lån		0	0	0	-356
Utbetald utdelning		0	-1 494	0	-1 494
Förändring i koncernens struktur		0	0	1 194	0
<b>Kassaflöde från finansieringsverksamheten</b>					
		10 979	14 405	1 668	2 122
<b>Förändring av likvida medel</b>					
Likvida medel vid årets början		-365	-1 107	29	21
Likvida medel vid årets slut	32	4 143	5 250	762	741
<b>Likvida medel vid årets slut</b>					
		3 778	4 143	791	762

NOTER

Not 1 Redovisnings- och värderingsprinciper

Årsredovisningen är upprättad i enlighet med årsredovisningslagen och BFNAR 2012:1 Årsredovisning och koncernredovisning.

Principerna är oförändrade jämfört med föregående år.

*Fordringar*

Fordringar har upptagits till de belopp varmed de beräknas inflyta.

*Övriga tillgångar, avsättningar och skulder*

Övriga tillgångar, avsättningar och skulder har värderats till anskaffningsvärden om inget annat anges nedan.

*Intäktsredovisning*

Inkomsten redovisas till det verkliga värdet av vad som erhållits eller kommer att erhållas. Företaget redovisar därför inkomsten till nominellt värde (fakturabelopp) om ersättningen erhålls i likvida medel direkt vid leverans. Avdrag görs för lämnade rabatter.

*Materiella anläggningstillgångar*

Materiella anläggningstillgångar redovisas till anskaffningsvärde med avdrag för ackumulerade avskrivningar och eventuella nedskrivningar. Tillgångarna skrivs av linjärt över tillgångarnas bedömda nyttjandeperiod förutom mark som inte skrivs av. Nyttjandeperioden omprövas per varje balansdag. Följande nyttjandeperioder tillämpas:

	Antal år
Inventarier, verktyg och maskiner	5

*Immateriella anläggningstillgångar*

Immateriella anläggningstillgångar redovisas till anskaffningsvärde med avdrag för ackumulerade avskrivningar och eventuella nedskrivningar. Tillgångarna skrivs av linjärt över tillgångarnas bedömda nyttjandeperiod. Nyttjandeperioden omprövas per varje balansdag. Pågående projekt skrivs inte av utan nedskrivningsprövas årligen. Följande nyttjandeperioder tillämpas:

	Antal år
Koncessioner, patent, licenser, varumärken samt liknande rättigheter	5

*Leasing*

Samtliga leasingavtal kostnadsförs linjärt över leasingperioden.

*Varulager*

Varulagret är värderat till det lägsta av anskaffningsvärdet, beräknat enligt först-in-först-ut, och nettoförsäljningsvärde. Nettoförsäljningsvärdet har beräknats till försäljningsvärdet efter avdrag för beräknad försäljningskostnad, varmed hänsyn har tagits till inkurans.

*Inkomstskatt*

Aktuell skatt är inkomstskatt för innevarande räkenskapsår som avser årets skattepliktiga resultat och den del av tidigare räkenskapsårs inkomstskatt som ännu inte har redovisats.

Aktuell skatt värderas till det sannolika beloppet enligt de skattesatser och skatteregler som gäller på balansdagen.

## NOTER

*Koncernredovisning*

## Dotterföretag

Dotterföretag är företag i vilka moderföretaget direkt eller indirekt innehar mer än 50 % av röstetalet eller på annat sätt har ett bestämmande inflytande. Bestämmande inflytande innebär en rätt att utforma ett företags finansiella och operativa strategier i syfte att erhålla ekonomiska fördelar. Redovisningen av rörelseförvärv bygger på enhetssynen. Det innebär att förvärvsanalysen upprättas per den tidpunkt då förvärvaren får bestämmande inflytande. Från och med denna tidpunkt ses förvärvaren och den förvärvade enheten som en redovisningsenhet. Tillämpningen av enhetssynen innebär vidare att alla tillgångar (inklusive goodwill) och skulder samt intäkter och kostnader medräknas i sin helhet även för delägda dotterföretag.

Anskaffningsvärdet för dotterföretag beräknas till summan av verkligt värde vid förvärvstidpunkten för erlagda tillgångar med tillägg av uppkomna och övertagna skulder samt emitterade egetkapitalinstrument, utgifter som är direkt hänförliga till rörelseförvärvet samt eventuell tilläggsköpeskillning. I förvärvsanalysen fastställs det verkliga värdet, med några undantag, vid förvärvstidpunkten av förvärvade identifierbara tillgångar och övertagna skulder samt minoritetsintresse. Minoritetsintresse värderas till verkligt värde vid förvärvstidpunkten. Från och med förvärvstidpunkten inkluderas i koncernredovisningen det förvärvade företags intäkter och kostnader, identifierbara tillgångar och skulder liksom eventuell uppkommen goodwill eller negativ goodwill.

**Not 2 Uppskattningar och bedömningar**

Det finns inga uppskattningar och bedömningar som har betydande effekt på de redovisade beloppen i den finansiella rapporten.

## UPPLYSNINGAR TILL ENSKILDA POSTER

## Noter till resultaträkningen

Not 3 Nettoomsättning	Koncernen		Moderbolaget	
	2023/2024	2022/2023	2023/2024	2022/2023
<i>Nettoomsättning uppdelad på geografiskt område</i>				
Sverige	238 802	267 750	199 454	228 327
EU	141 606	135 974	121 192	124 514
Övriga världen	14 235	20 791	14 235	20 791
	<u>394 643</u>	<u>424 515</u>	<u>334 881</u>	<u>373 632</u>
<i>Nettoomsättning uppdelad på intäktslag</i>				
Varuförsäljning	380 446	412 074	334 881	373 632
Tjänsteuppdrag	14 196	12 441	0	0
	<u>394 642</u>	<u>424 515</u>	<u>334 881</u>	<u>373 632</u>
Not 4 Inköp och försäljning inom koncernen	Koncernen		Moderbolaget	
	2023/2024	2022/2023	2023/2024	2022/2023
Andel av försäljningen som avser koncernföretag	15,6%	13,7%	15,6%	15,5%
Andel av inköpen som avser koncernföretag	0,0%	0,0%	0,0%	0,0%

NOTER

2025012402380

Not 5 Övriga rörelseintäkter	Koncernen		Moderbolaget	
	2023/2024	2022/2023	2023/2024	2022/2023
<i>Övriga rörelseintäkter uppdelade på intäktsslag</i>				
Vinst vid avyttring av anläggningstillgång	2 400	0	2 400	0
Erhållna bidrag	0	11	0	11
Försäkringsersättning	6	26	4	26
Övriga intäkter	916	0	0	0
	<u>3 322</u>	<u>37</u>	<u>2 404</u>	<u>37</u>

Not 6 Leasingavtal - Operationell leasing leasetagare	Koncernen		Moderbolaget	
	2023/2024	2022/2023	2023/2024	2022/2023
Under året har företags leasingavgifter uppgått till	13 600	10 012	8 912	8 680
Framtida minimileasingavgifter för icke uppsägningsbara leasingavtal, förfaller till betalning enligt följande:				
Inom 1 år	13 459	4 055	9 000	5 000
Mellan 2 till 5 år	53 736	40 520	36 000	20 000
	<u>67 195</u>	<u>44 575</u>	<u>45 000</u>	<u>25 000</u>

Företags leasingavtal avser i huvudsak leasing av fordon och lokalyra.

Not 7 Ersättning till revisorer	Koncernen		Moderbolaget	
	2023/2024	2022/2023	2023/2024	2022/2023
<i>Åhsbergs Revisionsbyrå</i>				
Revisionsuppdrag	379	356	221	219
Övriga tjänster	28	28	10	10
<i>Crowe Horwath</i>				
Revisionsuppdrag	115	75	0	0
	<u>522</u>	<u>459</u>	<u>231</u>	<u>229</u>

Med revisionsuppdrag avses revisors arbete för den lagstadgade revisionen och med revisionsverksamhet olika typer av kvalitetssäkringstjänster. Övriga tjänster är sådant som inte ingår i revisionsuppdrag, revisionsverksamhet eller skatterådgivning.

## NOTER

## Not 8 Personal

	Koncernen		Moderbolaget	
	2023/2024	2022/2023	2023/2024	2022/2023

**Medelantalet anställda**

Medelantalet anställda bygger på av bolaget betalda närvarotimmar relaterade till en normal arbetstid.

Medelantal anställda har varit	57,00	57,00	27,00	27,00
varav kvinnor	25,00	25,00	12,00	12,00
varav män	32,00	32,00	15,00	15,00

**Löner, ersättningar m.m.**

Löner, ersättningar, sociala kostnader och pensionskostnader har utgått med följande belopp:

## Styrelsen och VD:

Löner och ersättningar	1 237	641	1 237	641
	1 237	641	1 237	641

## Övriga anställda:

Löner och ersättningar	34 962	30 010	13 868	14 179
Pensionskostnader	1 549	1 298	877	729
	36 511	31 308	14 745	14 908

Sociala kostnader	10 451	8 638	5 076	4 916
-------------------	--------	-------	-------	-------

Summa styrelse och övriga	48 199	40 587	21 058	20 465
---------------------------	--------	--------	--------	--------

**Könsfördelning i styrelse och företagsledning**

Antal styrelseledamöter	14	14	3	3
varav kvinnor	0	0	0	0
varav män	14	14	3	3
Antal övriga befattningshavare inkl. VD	1	1	0	0
varav kvinnor	0	0	0	0
varav män	1	1	0	0

NOTER

2025012402382

Not 9	Medelantal anställda per land	Koncernen		Moderbolaget	
		2023/2024	2022/2023	2023/2024	2022/2023
	<i>Medelantal anställda fördelar sig på följande länder</i>				
	Medelantalet anställda bygger på av bolaget betalda närvarotimmar relaterade till en normal arbetstid.				
	Sverige				
	Kvinnor	24,50	24,50	12,00	12,00
	Män	30,00	30,00	15,00	15,00
		<u>54,50</u>	<u>54,50</u>	<u>27,00</u>	<u>27,00</u>
	EU				
	Kvinnor	0,50	0,50	0,00	0
	Män	2,00	2,00	0	0
		<u>2,50</u>	<u>2,50</u>	<u>0,00</u>	<u>0,00</u>
	Kvinnor totalt	25,00	25,00	12,00	12,00
	Män totalt	32,00	32,00	15,00	15,00
		<u>57,00</u>	<u>57,00</u>	<u>27,00</u>	<u>27,00</u>
Not 10	Avskrivningar m.m. på materiella och immateriella anläggningstillgångar	Koncernen		Moderbolaget	
		2023/2024	2022/2023	2023/2024	2022/2023
	Avskrivningar på immateriella tillgångar	1 196	1 153	1 129	1 043
	Avskrivningar på inventarier	178	211	93	113
		<u>1 374</u>	<u>1 364</u>	<u>1 222</u>	<u>1 156</u>
Not 11	Resultat från andelar i koncernföretag	Koncernen		Moderbolaget	
		2023/2024	2022/2023	2023/2024	2022/2023
	Utdelning		0	2 004	0
	Realisationsresultat	0	0	0	1 463
		<u>0</u>	<u>0</u>	<u>2 004</u>	<u>1 463</u>
Not 12	Övriga ränteintäkter och liknande resultatposter	Koncernen		Moderbolaget	
		2023/2024	2022/2023	2023/2024	2022/2023
	Räntor	774	175	726	153
	Realisationsresultat	778	0	778	0
		<u>1 552</u>	<u>175</u>	<u>1 504</u>	<u>153</u>
Not 13	Räntekostnader och liknande resultatposter	Koncernen		Moderbolaget	
		2023/2024	2022/2023	2023/2024	2022/2023
	Övriga räntekostnader	4 484	3 280	4 157	3 097
		<u>4 484</u>	<u>3 280</u>	<u>4 157</u>	<u>3 097</u>

**MnO International AB**

Org.nr. 556497-9457

**NOTER**

Not 14 Skatt på årets resultat Koncernen	2023/2024	2022/2023
Aktuell skatt	-759	-951
	<u>-759</u>	<u>-951</u>
<i>Avstämning av effektiv skatt</i>		
Resultat före skatt	4 304	4 013
Skattekostnad 20,60% (20,60%)	-887	-827
Skatteeffekt av:		
Ej avdragsgilla kostnader	-207	-305
Ej skattepliktiga intäkter	149	
Skattemässiga justeringar	21	
Underskottsavdrag som nyttjas i år	183	188
Avrundningsdifferens	3	-7
Summa	<u>-738</u>	<u>-951</u>
<b>Moderbolaget</b>	<b>2023/2024</b>	<b>2022/2023</b>
Aktuell skatt	-569	0
	<u>-569</u>	<u>0</u>
<i>Avstämning av effektiv skatt</i>		
Resultat före skatt	5 608	1 918
Skattekostnad 20,60% (20,60%)	-1 155	-395
Skatteeffekt av:		
Ej avdragsgilla kostnader	-169	-95
Ej skattepliktiga intäkter	573	302
Underskottsavdrag som nyttjas i år	183	188
Summa	<u>-569</u>	<u>0</u>

**Noter till balansräkningen**

Not 15 Koncessioner, patent, licenser, varumärken m.m.	Koncernen		Moderbolaget	
	2024-06-30	2023-06-30	2024-06-30	2023-06-30
Ingående anskaffningsvärde	14 860	13 907	14 203	12 841
Inköp	1 895	1 361	1 895	1 361
Försäljningar/utrangeringar	0	-408	0	1
Utgående ackumulerade anskaffningsvärden	16 755	14 860	16 098	14 203
Ingående avskrivningar	-12 177	-11 372	-11 567	-10 523
Försäljningar/utrangeringar	-1 129	-636	-1 129	-1 044
Årets avskrivningar	-67	-110	0	0
Utgående ackumulerade avskrivningar	<u>-13 314</u>	<u>-12 177</u>	<u>-12 696</u>	<u>-11 567</u>
Utgående redovisat värde	3 441	2 743	3 402	2 636

2025012402383

## NOTER

## Not 16 Inventarier, verktyg och installationer

	Koncernen		Moderbolaget	
	2024-06-30	2023-06-30	2024-06-30	2023-06-30
Ingående anskaffningsvärde	2 020	6 937	1 405	4 974
Inköp	111	24	111	24
Försäljningar/utrangeringar	0	-4 941	0	-3 593
Utgående ackumulerade anskaffningsvärden	2 130	2 020	1 516	1 405
Ingående avskrivningar	-1 516	-6 246	-1 217	-4 696
Försäljningar/utrangeringar	0	4 941	0	3 592
Årets avskrivningar	-178	-211	-93	-113
Utgående ackumulerade avskrivningar	-1 694	-1 516	-1 310	-1 217
Utgående redovisat värde	436	504	206	188

## Not 17 Andelar i koncernföretag

		2024-06-30	2023-06-30
Företag	Säte	Antal/Kap. andel %	Redovisat värde
Organisationsnummer			2024-06-30
Moderbolaget			2023-06-30
Företag		Antal/Kap. andel %	Redovisat värde
Organisationsnummer	Säte		Redovisat värde
Court 44 AB		1 000	100
556645-1448	Stockholm	100,00%	
MnO Brands AB		100	100
556658-7167	Stockholm	100,00%	
MnO Sport AB		1 000	50
556966-7768	Stockholm	100,00%	
MnO Norge A/S		100	100
987 734 221	Oslo	100,00%	
JMP Holding AB		500	550
556963-9643	Stockholm	100,00%	
			900
			2 094

## Uppgifter om eget kapital och resultat

	Eget kapital	Resultat
Court 44 AB	105	0
MnO Brands AB	100	0
MnO Sport AB	151	0
MnO Norge A/S	1 437	505
JMP Holding AB	312	4

NOTER

Not 18 Andelar i intresseföretag och  
gemensamt styrda företag  
Koncernen

			2024-06-30	2023-06-30
Företag		Antal/Kap.	Redovisat	Redovisat
Organisationsnummer	Säte	andel %	värde	värde
BAMNO A/S		400	40	40
915 895 026	Oslo	40,00%		
Klercker Clothing AB		865	0	0
559107-7168	Stockholm	25,40%		
Mountainworks AB		120 811	0	0
556794-2114	Stockholm	46,47%		
OUR Agency Stockholm AB		50	50	50
559316-2676	Stockholm	50,00%		
			<u>90</u>	<u>90</u>

Moderbolaget

			2024-06-30	2023-06-30
Företag		Antal/Kap.	Redovisat	Redovisat
Organisationsnummer	Säte	andel %	värde	värde
BAMNO A/S		400	40	40
915 895 026	Oslo	40,00%		
Klercker Clothing AB		865	0	0
559107-7168	Stockholm	25,40%		
Grand Frank AB			0	0
556982-3353	Stockholm	0,00%		
Mountainworks AB		120 811	0	0
556794-2114	Stockholm	46,47%		
OUR Agency Stockholm AB		50	50	50
559316-2976	Stockholm	50,00%		
			<u>90</u>	<u>90</u>

Not 19 Fordringar hos intresseföretag  
och gemensamt styrda företag

	Koncernen		Moderbolaget	
	2024-06-30	2023-06-30	2024-06-30	2023-06-30
Ingående anskaffningsvärde	4 015	4 452	4 015	4 452
Tillkommande	3 672	0	3 672	0
Avgående	-64	-437	-64	-437
Utgående ackumulerade anskaffningsvärden	<u>7 623</u>	<u>4 015</u>	<u>7 623</u>	<u>4 015</u>
Utgående redovisat värde	7 623	4 015	7 623	4 015

Not 20 Andra långfristiga  
värdepappersinnehav  
Koncernen

			2024-06-30	2023-06-30
Värdepapper	Nom. värde	Antal	Antal	
Grand Frank AB	3 450	69	69	544
			<u>544</u>	<u>544</u>
Moderbolaget			2024-06-30	2023-06-30
Värdepapper	Nom. värde	Antal	Antal	
Grand Frank AB	3 450	69	69	544
			<u>544</u>	<u>544</u>

NOTER

2025012402386

Not 21 Andra långfristiga fordringar  
Koncernen

Slag av fordringar  
Deposition

Nom. värde  
2 755

2024-06-30

2023-06-30

2 755  
2 755

1 833  
1 833

Moderbolaget

2024-06-30

2023-06-30

Slag av fordringar  
Deposition

Nom. värde  
2 254 501

2 255  
2 255

1 333  
1 333

Not 22 Varulager

	Koncernen		Moderbolaget	
	2024-06-30	2023-06-30	2024-06-30	2023-06-30

*Färdiga varor och handelsvaror*

Nettoförsäljningsvärde  
Bokfört värde

88 500  
66 581

87 850  
70 294

84 500  
62 925

86 650  
69 324

Not 23 Övriga fordringar  
Koncernen

Kategori

Skattekonto  
Moms för redovisning  
Fordringar kontokort  
Övriga kortfristiga fordringar

2024-06-30

2023-06-30

439  
19  
720  
23  
1 201

97  
3  
219  
105  
424

Moderbolaget

2024-06-30

2023-06-30

Kategori

Skattekonto

226  
226

31  
31

Not 24 Förutbetalda kostnader och  
upplupna intäkter

	Koncernen		Moderbolaget	
	2024-06-30	2023-06-30	2024-06-30	2023-06-30

Förutbetalda hyror  
Upplupna intäkter  
Övriga förutbetalda kostnader

2 019  
2 846  
777  
5 642

1 969  
0  
1 485  
3 454

1 214  
1 963  
558  
3 735

1 170  
0  
975  
2 145

Not 25 Kassa och bank

	Koncernen		Moderbolaget	
	2024-06-30	2023-06-30	2024-06-30	2023-06-30

Spärrade banktillgodohavanden  
ingår med

433  
433

426  
426

0  
0

0  
0

NOTER

Not 26 Upplysningar om aktiekapital

	Antal aktier	Kvotvärde per aktie
Antal/värde vid årets ingång	10 233	100,00
Antal/värde vid årets utgång	10 233	100,00
	2024-06-30	2023-06-30
Ovanstående aktieantal fördelar sig enligt följande		
A-aktier	10 233	10 233
	10 233	10 233

Not 27 Långfristiga skulder

	Koncernen		Moderbolaget	
	2024-06-30	2023-06-30	2024-06-30	2023-06-30
Skulder till kreditinstitut	24 985	9 985	24 985	9 985
Amortering inom 1 år	2 000	2 000	2 000	2 000
Amortering inom 2 till 5 år	22 985	7 985	22 985	7 985
	24 985	9 985	24 985	9 985

Not 28 Checkräkningskredit

	Koncernen		Moderbolaget	
	2024-06-30	2023-06-30	2024-06-30	2023-06-30
Beviljad checkräkningskredit uppgår till:	7 000	7 000	7 000	7 000

Not 29 Övriga kortfristiga skulder

	2024-06-30	2023-06-30
<b>Kategori</b>		
Mervärdesskatt	3 715	3 032
Avdragen källskatt	730	679
Sociala avgifter	779	709
Anståndsbelopp skatter, avgifter	10 319	17 821
Övriga kortfristiga skulder	1 400	2 880
	16 943	25 121

Moderbolaget

	2024-06-30	2023-06-30
<b>Kategori</b>		
Mervärdesskatt	1 990	1 686
Avdragen källskatt	288	308
Sociala avgifter	369	389
Anståndsbelopp skatter, avgifter	9 133	15 887
Övriga kortfristiga skulder	797	1 858
	12 577	20 128

Not 30 Upplupna kostnader och förutbetalda intäkter

	Koncernen		Moderbolaget	
	2024-06-30	2023-06-30	2024-06-30	2023-06-30
Personalkostnader	6 201	5 495	2 852	2 725
Upplupna räntekostnader	268	173	268	173
Övriga upplupna kostnader	7 343	5 673	2 921	2 748
	13 812	11 341	6 041	5 646

NOTER

Noter till kassaflödesanalysen

2025012402388

Not 31 Justering för poster som inte ingår i kassaflödet	Koncernen		Moderbolaget	
	2024-06-30	2023-06-30	2024-06-30	2023-06-30
Avskrivningar	1 375	1 379	1 222	1 156
Övriga poster	0	0	0	-1 563
	<u>1 375</u>	<u>1 379</u>	<u>1 222</u>	<u>-407</u>

Not 32 Likvida medel	Koncernen		Moderbolaget	
	2024-06-30	2023-06-30	2024-06-30	2023-06-30
Kassa och bank	3 781	4 143	791	762
	<u>3 781</u>	<u>4 143</u>	<u>791</u>	<u>762</u>

Övriga noter

Not 33 Disposition av vinst eller förlust

Förslag till disposition av bolagets vinst i moderbolaget

Till årsstämmans förfogande står balanserad vinst

25 303

årets vinst

5 039

30 342

Styrelsen föreslår att i ny räkning överföres

30 342

30 342

Not 34 Ställda säkerheter	Koncernen		Moderbolaget	
	2024-06-30	2023-06-30	2024-06-30	2023-06-30
Företagsinteckningar	32 000	25 000	32 000	25 000
Spärrade bankmedel	433	426	0	0
Pantsatta kundfordringar	63 900	68 062	63 900	68 062
Summa ställda säkerheter	<u>96 333</u>	<u>93 488</u>	<u>95 900</u>	<u>93 062</u>

Skulder för vilka säkerheter ställts

Checkräkningskredit, utnyttjat belopp

5 442

4 288

0

5 442

Företagsinteckningar

7 600

7 600

0

7 000

Övriga skulder till kreditinstitut

11 985

11 985

0

12 000

Företagsinteckningar

14 000

14 000

0

14 000

Spärrade bankmedel

426

426

0

0

Övriga skulder (limit 55.000.000)

17 426

17 426

0

32 883

Företagsinteckningar

4 821

4 821

0

4 000

Fastighetsinteckningar

63 931

63 931

0

0

## NOTER

### Not 35 Eventualförpliktelser

	Koncernen		Moderbolaget	
	2024-06-30	2023-06-30	2024-06-30	2023-06-30
Borgensförbindelser	0	1 000	0	1 000
	0	1 000	0	1 000

### Not 36 Väsentliga händelser efter räkenskapsårets slut

Efter verksamhetsåret utgång har förnyade distributionsavtal tecknats med bland annat New Era och Under Armour. Därutöver har inga väsentliga händelser inträffat efter räkenskapsårets slut. Efter verksamhetsåret utgång har verksamheten i Hammarby Sjöstad flyttat tillbaka till de nyrenoverade lokalerna på Textilgatan i Hammarby Sjöstad. I samband med detta har ett femårigt hyreskontrakt för dessa lokaler tecknats med hyresvärden.

Den 18 september 2024 ägde en extra bolagsstämma rum. Bolagsstämman beslutade då att till aktieägarna utdela 250 kronor per aktie, totalt 2 558 250 kronor, att balansera resterande 22 744 751 kronor i ny räkning och att utdelningen utbetalas den 30 september 2024.

Därutöver har inga väsentliga händelser inträffat efter räkenskapsårets slut.

### Not 37 Koncernförhållanden

Koncernens fria reserver uppgår till 31.952 KSEK.

### Not 38 Definition av nyckeltal

#### Soliditet

Justerat eget kapital i procent av balansomslutningen

Justerat eget kapital är beskattat eget kapital plus obeskatat eget kapital korrigerat för latent skatteskuld om 20,6%

#### Avkastning på eget kapital

Resultat efter finansiella poster i procent av genomsnittligt justerat eget kapital

Justerat eget kapital är eget kapital plus 78% av obeskatade reserver

#### Avkastning på totalt kapital

Rörelseresultat med tillägg för finansiella intäkter, i procent av genomsnittlig balansomslutning

#### Kassalikviditet

Omsättningstillgångar exkl. varulager i procent av kortfristiga skulder

#### Rörelsekapital i relation till

omsättningen

Varulager och kortfristiga fordringar minus leverantörsskulder och övriga kortfristiga skulder i relation till omsättningen


#### Tillgängliga medel

Kassa och bank inklusive beviljad checkräkningskredit minus utnyttjad kredit

**NOTER**

2025012402390

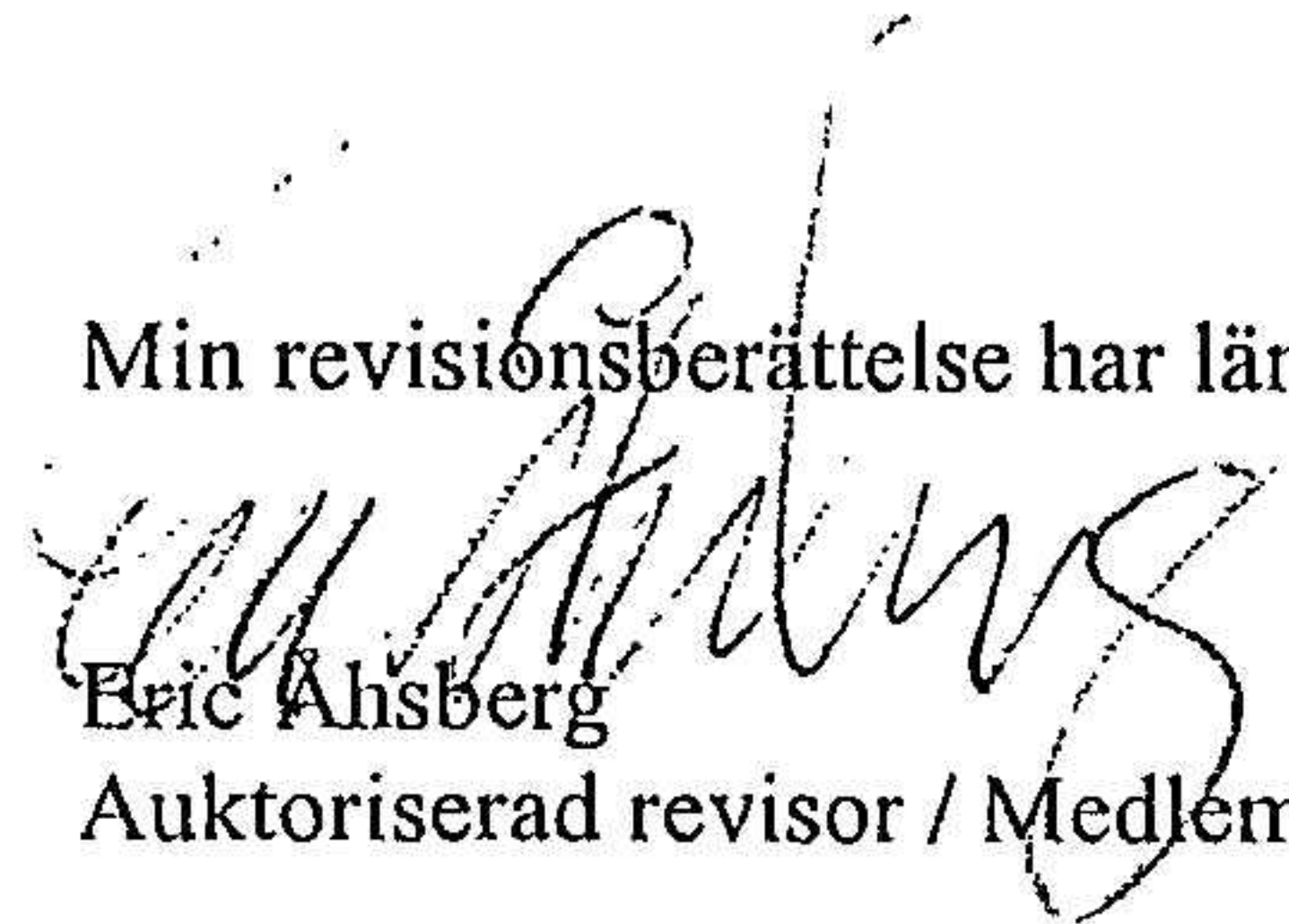
Stockholm  
2024-12-12

  
Tedde-Jeansson  
Ordförande

Olav Hultgren

  
Mikael Engdahl  
Verkställande direktör

Min revisionsberättelse har lämnats den 12 december 2024.

  
Eric Åhsberg  
Auktoriserad revisor / Medlem i FAR

## REVISIONSBERÄTTELSE

Till bolagsstämman i MnO International AB  
Org.nr. 556497-9457

### Rapport om årsredovisningen och koncernredovisningen

#### *Uttalanden*

Jag har utfört en revision av årsredovisningen och koncernredovisningen för MnO International AB för räkenskapsåret 2023-07-01 -- 2024-06-30.

Enligt min uppfattning har årsredovisningen och koncernredovisningen upprättats i enlighet med årsredovisningslagen och ger en i alla väsentliga avseenden rättvisande bild av moderbolagets och koncernens finansiella ställning per den 30 juni 2024 och av dessas finansiella resultat och kassaflöde för året enligt årsredovisningslagen. Förvaltningsberättelsen är förenlig med årsredovisningens och koncernredovisningens övriga delar.

Jag tillstyrker därför att bolagsstämman fastställer resultaträkningen och balansräkningen för moderbolaget och för koncernen.

#### *Grund för uttalanden*

Jag har utfört revisionen enligt International Standards on Auditing (ISA) och god revisionssed i Sverige. Mitt ansvar enligt dessa standarder beskrivs närmare i avsnittet "Revisorns ansvar". Jag är oberoende i förhållande till moderbolaget och koncernen enligt god revisorssed i Sverige och har i övrigt fullgjort mitt yrkesetiska ansvar enligt dessa krav.

Jag anser att de revisionsbevis jag har inhämtat är tillräckliga och ändamålsenliga som grund för mina uttalanden.

#### *Styrelsens och verkställande direktörens ansvar*

Det är styrelsen som har ansvaret för att årsredovisningen upprättas och att den ger en rättvisande bild enligt årsredovisningslagen. Styrelsen ansvarar även för den interna kontroll som den bedömer är nödvändig för att upprätta en årsredovisning som inte innehåller några väsentliga felaktigheter, vare sig dessa beror på oegentligheter eller på misstag.

Vid upprättandet av årsredovisningen och koncernredovisningen ansvarar styrelsen och verkställande direktören för bedömningen av bolagets och koncernens förmåga att fortsätta verksamheten. De upplyser, när så är tillämpligt, om förhållanden som kan påverka förmågan att fortsätta verksamheten och att använda antagandet om fortsatt drift. Antagandet om fortsatt drift tillämpas dock inte om styrelsen och verkställande direktören avser att likvidera bolaget, upphöra med verksamheten eller inte har något realistiskt alternativ till att göra något av detta.

#### *Revisorns ansvar*

Mina mål är att uppnå en rimlig grad av säkerhet om huruvida årsredovisningen som helhet inte innehåller några väsentliga felaktigheter, vare sig dessa beror på oegentligheter eller på misstag, och att lämna en revisionsberättelse som innehåller mina uttalanden. Rimlig säkerhet är en hög grad av säkerhet, men är ingen garanti för att en revision som utförs enligt ISA och god revisionssed i Sverige alltid kommer att upptäcka en väsentlig felaktighet om en sådan finns. Felaktigheter kan uppstå på grund av oegentligheter eller misstag och anses vara väsentliga om de enskilt eller tillsammans rimligen kan förväntas påverka de ekonomiska beslut som användare fattar med grund i årsredovisningen.

Som del av en revision enligt ISA använder jag professionellt omdöme och har en professionellt skeptisk inställning under hela revisionen. Dessutom:

- identifierar och bedömer jag riskerna för väsentliga felaktigheter i årsredovisningen, vare sig dessa beror på oegentligheter eller på misstag, utformar och utför granskningsåtgärder bland annat utifrån dessa risker och inhämtar revisionsbevis som är tillräckliga och ändamålsenliga för att utgöra en grund för mina uttalanden. Risken för att inte upptäcka en väsentlig felaktighet till följd av oegentligheter är högre än för en väsentlig felaktighet som beror på misstag, eftersom oegentligheter kan innefatta agerande i maskopi, förfalskning, avsiktliga utelämnanden, felaktig information eller åsidosättande av intern kontroll.
- skaffar jag mig en förståelse av den del av bolagets interna kontroll som har betydelse för min revision för att utforma granskningsåtgärder som är lämpliga med hänsyn till omständigheterna, men inte för att uttala mig om effektiviteten i den interna kontrollen.
- utvärderar jag lämpligheten i de redovisningsprinciper som används och rimligheten i styrelsens och verkställande direktörens uppskattningar i redovisningen och tillhörande upplysningar.
- drar jag en slutsats om lämpligheten i att styrelsen och verkställande direktören använder antagandet om fortsatt drift vid upprättandet av årsredovisningen och koncernredovisningen. Jag drar också en slutsats, med grund i de inhämtade revisionsbevisen, om huruvida det finns någon väsentlig osäkerhetsfaktor som avser sådana händelser eller förhållanden som kan leda till betydande tvivel om bolagets och koncernens förmåga att fortsätta verksamheten. Om jag drar slutsatsen att det finns en väsentlig osäkerhetsfaktor, måste jag i revisionsberättelsen fästa uppmärksamheten på upplysningarna i årsredovisningen och koncernredovisningen om den väsentliga osäkerhetsfaktorn eller, om sådana upplysningar är otillräckliga, modifiera uttalandet om årsredovisningen och koncernredovisningen. Mina slutsatser baseras på de revisionsbevis som inhämtas fram till datumet för revisionsberättelsen. Dock kan framtida händelser eller förhållanden göra att ett bolag och en koncern inte längre kan fortsätta verksamheten.
- utvärderar jag den övergripande presentationen, strukturen och innehållet i årsredovisningen och koncernredovisningen, däribland upplysningarna, och om årsredovisningen och koncernredovisningen återger de underliggande transaktionerna och händelserna på ett sätt som ger en rättvisande bild.
- inhämtar jag tillräckliga och ändamålsenliga revisionsbevis avseende den finansiella informationen i enheterna eller affärsaktiviteterna inom koncernen för att göra ett uttalande avseende koncernredovisningen. Jag ansvarar för styrning, övervakning och utförande av koncernrevisionen. Jag är ensam ansvarig för mina uttalanden.

Jag måste informera styrelsen om bland annat revisionens planerade omfattning och inriktning samt tidpunkten för den. Jag måste också informera om betydelsefulla iakttagelser under revisionen, däribland de betydande brister i den interna kontrollen som jag identifierat.

## **Rapport om andra krav enligt lagar och andra författningar**

### ***Uttalanden***

Utöver min revision av årsredovisningen och koncernredovisningen har jag även utfört en revision av styrelsens och verkställande direktörens förvaltning för MnO International AB för räkenskapsåret 2023-07-01 -- 2024-06-30 samt av förslaget till dispositioner beträffande bolagets vinst eller förlust.

Jag tillstyrker att bolagsstämman disponerar vinsten enligt förslaget i förvaltningsberättelsen och beviljar styrelsens ledamöter och verkställande direktören ansvarsfrihet för räkenskapsåret.

### ***Grund för uttalanden***

Jag har utfört revisionen enligt god revisionssed i Sverige. Mitt ansvar enligt denna beskrivs närmare i avsnittet "Revisorns ansvar". Jag är oberoende i förhållande till moderbolaget och koncernen enligt god revisorssed i Sverige och har i övrigt fullgjort mitt yrkesetiska ansvar enligt dessa krav.

Jag anser att de revisionsbevis jag har inhämtat är tillräckliga och ändamålsenliga som grund för mina uttalanden.

### ***Styrelsens och verkställande direktörens ansvar***

Det är styrelsen som har ansvaret för förslaget till dispositioner beträffande bolagets vinst eller förlust. Vid förslag till utdelning innefattar detta bland annat en bedömning av om utdelningen är försvarlig med hänsyn till de krav som bolagets och koncernens verksamhetsart, omfattning och risker ställer på storleken av bolagets och koncernens egna kapital, konsolideringsbehov, likviditet och ställning i övrigt.

Styrelsen ansvarar för bolagets organisation och förvaltningen av bolagets angelägenheter. Detta innefattar bland annat att fortlöpande bedöma bolagets och koncernens ekonomiska situation och att tillse att bolagets organisation är utformad så att bokföringen, medelsförvaltningen och bolagets ekonomiska angelägenheter i övrigt kontrolleras på ett betryggande sätt. Den verkställande direktören ska sköta den löpande förvaltningen enligt styrelsens riktlinjer och anvisningar och bland annat vidta de åtgärder som är nödvändiga för att bolagets bokföring ska fullgöras i överensstämmelse med lag och för att medelsförvaltningen ska skötas på ett betryggande sätt.

#### **Revisorns ansvar**

Mitt mål beträffande revisionen av förvaltningen, och därmed mitt uttalande om ansvarsfrihet, är att inhämta revisionsbevis för att med en rimlig grad av säkerhet kunna bedöma om någon styrelseledamot eller verkställande direktören i något väsentligt avseende:

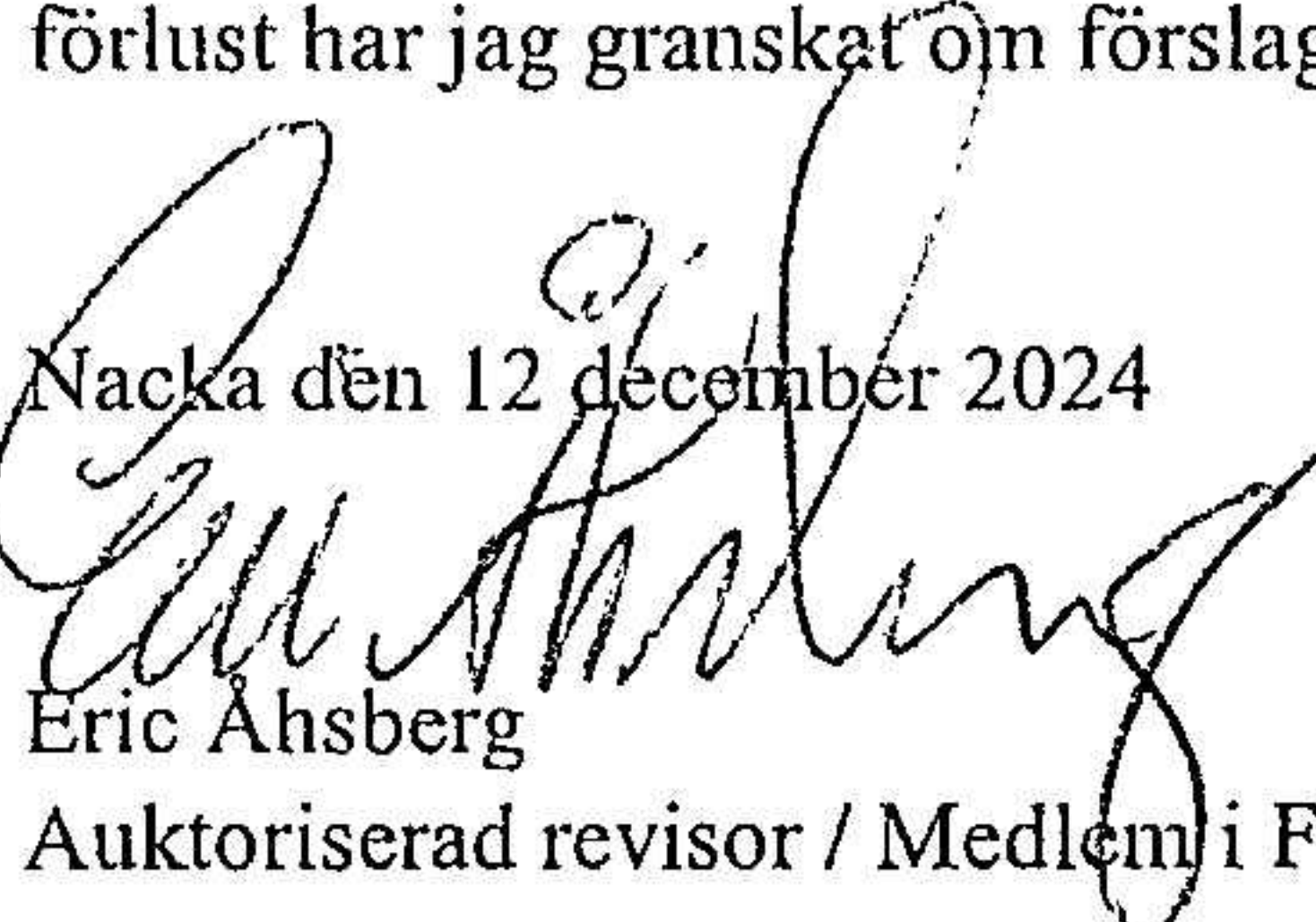
- företagit någon åtgärd eller gjort sig skyldig till någon försummelse som kan föranleda ersättningsskyldighet mot bolaget, eller
- på något annat sätt handlat i strid med aktiebolagslagen, årsredovisningslagen eller bolagsordningen.

Mitt mål beträffande revisionen av förslaget till dispositioner av bolagets vinst eller förlust, och därmed mitt uttalande om detta, är att med rimlig grad av säkerhet bedöma om förslaget är förenligt med aktiebolagslagen.

Rimlig säkerhet är en hög grad av säkerhet, men ingen garanti för att en revision som utförs enligt god revisionssed i Sverige alltid kommer att upptäcka åtgärder eller försummelser som kan föranleda ersättningsskyldighet mot bolaget, eller att ett förslag till dispositioner av bolagets vinst eller förlust inte är förenligt med aktiebolagslagen.

Som en del av en revision enligt god revisionssed i Sverige använder jag professionellt omdöme och har en professionellt skeptisk inställning under hela revisionen. Granskningen av förvaltningen och förslaget till dispositioner av bolagets vinst eller förlust grundar sig främst på revisionen av räkenskaperna. Vilka tillkommande granskningsåtgärder som utförs baseras på min professionella bedömning med utgångspunkt i risk och väsentlighet. Det innebär att jag fokuserar granskningen på sådana åtgärder, områden och förhållanden som är väsentliga för verksamheten och där avsteg och överträdelser skulle ha särskild betydelse för bolagets situation. Jag går igenom och prövar fattade beslut, beslutsunderlag, vidtagna åtgärder och andra förhållanden som är relevanta för mitt uttalande om ansvarsfrihet. Som underlag för mitt uttalande om styrelsens förslag till dispositioner beträffande bolagets vinst eller förlust har jag granskat om förslaget är förenligt med aktiebolagslagen.

Nacka den 12 december 2024

  
Eric Ahsberg

Auktoriserad revisor / Medlem i FAR