

Årsredovisning för
Bilia Center Auto AB
559082-3851

Räkenskapsåret
2022-01-01 - 2022-12-31

Innehållsförteckning:	Sida
Förvaltningsberättelse	1-3
Resultaträkning	4
Balansräkning	5-6
Kassaflödesanalys	7
Noter	8-19
Underskrifter	19

Fastställelseintyg

Undertecknad styrelseledamot i Bilia Center Auto AB intygar härmed dels att denna kopia av årsredovisningen överensstämmer med originalet, dels att resultat- och balansräkningen fastställts på årsstämman 2023-06-29. Stämman beslutade också att godkänna styrelsens förslag till resultatdisposition.

Solna 2023-06-29



Viktoria Bernhardsson
Styrelseledamot

Årsredovisning för
Bilia Center Auto AB
559082-3851

Räkenskapsåret
2022-01-01 - 2022-12-31

Innehållsförteckning:	Sida
Förvaltningsberättelse	1-3
Resultaträkning	4
Balansräkning	5-6
Kassaflödesanalys	7
Noter	8-19
Underskrifter	19



This file is sealed with a digital signature.
The seal is a guarantee for the authenticity
of the document.

Document ID:
1C7B193C7A2B4A968C6040A4E291B24B

Förvaltningsberättelse

Styrelsen och verkställande direktören för Bilia Center Auto AB, 559082-3851, med säte Stockholm, får härmed avge årsredovisning för räkenskapsåret 2022-01-01 - 2022-12-31.

Allmänt om verksamheten

Bilia Center Auto AB är sedan den 1 juli 2021 ett helägt dotterbolag till Bilia AB, 556112-5690. Bolaget är auktoriserad återförsäljare och certifierad service- samt skadeverkstad för Mercedes-Benz, Nissan och Citroen. Bolaget bedriver sin verksamhet i Kista, Södertälje, Danderyd, Länna, Norrköping, Umeå, Skellefteå, Luleå och Örnsköldsvik. I bolagets anläggningar säljs fordon, reservdelar och service till Mercedes personbilar, transportbilar och lastbilar, Nissan person- och transportbilar samt Citroen person-och transportbilar.

Utveckling av företagets verksamhet, resultat och ställning

	2022-12-31	2021-12-31	2020-12-31	2019-12-31	2018-12-31
Nettoomsättning	2 206 495	1 316 902	1 213 049	1 406 513	1 411 211
Rörelsemarginal %	4,6	4	2	-	1,1
Balansomslutning	679 677	359 311	303 988	402 800	410 887
Soliditet %	10,8	18,8	9	2	1

Definitioner: se not 30

Under 2022 registrerades i Sverige 288 087 personbilar, en minskning med 4,3 % jämfört med 2021. Lätta lastbilsregistreringar minskade med 4,8 % och slutade på 34 516 registreringar. Tunga lastbilar ökade under 2022 med 3,5% och slutade på 5 492 registreringar. Mercedes-Benz ökar marknadsandelar i segmenten transportbilar och tunga lastbilar men tappar i segmentet personbilar. Marknadsandelarna inom segmenten fördelar sig enligt följande; transportbilar 15,1% (10,5), tunga fordon 9,2% (8,8) och personbilar 5,47% (5,56).

Bilia Center Auto AB gick något sämre än marknaden och minskade antalet registrerade fordon jämfört mot föregående år, totalt antal registrerade fordon 32 627. Positivt är att bolaget går in i 2023 med den största orderstocken någonsin. Några höjdpunkter från året; bolaget gör det bästa operativa resultatet sedan start, all-time high för tecknade orders inom de flesta fordonssegmenten och tillväxt inom servicemarknaden. Förklaringen till ökat operativt resultat trots lägre leverade fordonsvolym är förbättrad affärskvalitet, organisk tillväxt inom servicemarknad samt affärsutveckling.

Väsentliga händelser under räkenskapsåret

Bilia Center Auto AB köpte aktierna i Bilia Bil Dahl AB, 556375-6856, hösten 2021 och den 1 mars 2022 fusionerades bolaget med Bilia Center Auto AB. För ökad geografisk täckning på serviceverkstäder inom segmentet tunga fordon har bolaget gjort ett antal förvärv under året. Den 1 april förvärvades 100 % av aktierna i LBs Lastbilar AB, 556508-0875, med säte i Norrköping. Bolaget har sålt aktierna till Bilia AB, 556112-5690, samt per den 1 september gjort ett inkråmsförvärv av driftsverksamheten. Den 31 augusti förvärvade bolaget 100 % av aktierna i Hellgrens Lastvagnsservice AB, 556108-3964, och Skellefteå Billackering AB, 556551-6837, båda bolagen har sitt säte i Skellefteå. Den 1 september förvärvades 80 % av aktierna i Holmgrens Truck-Motor AB, 556254-0293, med säte i Gällivare.

Återförsäljaravtalet mellan bolaget och Citroën sades upp under året och löper till 31 oktober 2023.



This file is sealed with a digital signature.
The seal is a guarantee for the authenticity
of the document.

Document ID:
107B193C7A2B4A968C304CA4E291684B

Förväntad framtida utveckling samt västliga risker och osäkerhetsfaktorer

Förändringarna inom fordonsbranschen har aldrig varit så många och så stora. Prognosen för antalet nyregistreringar av personbilar för 2023 är 290 000, lätta lastbilar 43 000 och tunga fordon 5 500. Servicemarknaden bedöms under 2023 ligga på samma nivå som 2022.

Bilia Center Auto AB kommer fortsätta driva sin verksamhet med strategin att skapa mervärde för kunder och medarbetare genom hållbar affärsutveckling och tillväxt som sker såväl organiskt som genom förvärv. För att möta de framtida utmaningar verksamheten står inför har bolaget ett stort fokus på affärsplan 2025. Några fokusområden under 2023 är fortsatt investering i medarbetare, kapitalbindning, tillväxt nya fordon och servicemarknad samt genomlysning av nuvarande lokationer i jämförelse med krav från huvudmän.

Bolagets verksamhet sker i konkurrens med andra och innebär risktagande. Ambitionen är att tidigt identifiera hot och möjligheter för att kunna vidtaga adekvata åtgärder. Viktiga områden att bevaka är marknadsutvecklingen, produkter och tjänsters konkurrenskraft, kreditrisker samt anläggningsstruktur. Händelser som krig, pandemi, inflation och räntor gör att vår verksamhet står inför stora utmaningar och kan få väsentliga, direkta eller indirekta, konsekvenser för BiliAs marknad och omsättning såsom till exempel myndigheters direktiv och produktbrist. Fordonsaffären är den del som påverkas mest av förändringar i konjunkturen. I en lågkonjunktur kan en del kunder avvakta med eller avstå från bilinköp. Faktorer som påverkar konjunkturen och marknadsutvecklingen för fordonsaffären är bland annat arbetsmarknadens situation, aktiemarknadens utveckling, kundernas möjlighet till att erhålla finansiering, ränteläge och drivmedelspris. Minskad efterfrågan på fordon kan även påverka lagervärdet samt fordon sålda med garanterade återköpsvärden.

Miljöinformation

Bilia Center Auto AB bedriver anmälningspliktig verksamhet enligt miljöbalken. Anmälningsplikten avser hantering av bränsle, användning av kemiska produkter samt oljor i verkstad, biltvätt och smörjhall. Bolagets samtliga anläggningar är miljöcertifierade enligt SS-EN ISO 14001 och kvalitetscertifierade enligt ISO 9001.

Hållbarhetsrapport

Bilia Center Auto AB:s hållbarhetsrapport lämnas i moderbolaget Bilia AB:s, 556112-5690, årsredovisning.

Eget kapital

	<i>Aktiekapital, nyemission under reg</i>	<i>Reservfond övr bundna fonder</i>	<i>Balanserad vinst</i>	<i>Årets vinst</i>
Vid årets början	300		26 626	25 952
Disposition enligt beslut på årsstämma			25 952	-25 952
Fusionsresultat			-9 109	
Årets resultat				2 555
Vid årets slut	300		43 469	2 555



This file is sealed with a digital signature.
The seal is a guarantee for the authenticity
of the document.

Document ID:
107B193C7A2B4A968C3040A4E291B348

Förslag till disposition av företagets vinst eller förlust

Styrelsen föreslår att fritt eget kapital, kronor 46 023 879, disponeras enligt följande:

	<i>Belopp i kkr</i>
Balanseras i ny räkning	46 024
Summa	46 024

Vad beträffar resultat och ställning i övrigt hänvisas till efterföljande resultat- och balansräkning med tillhörande noter.

2023070650086




This file is sealed with a digital signature.
The seal is a guarantee for the authenticity
of the document.

Document ID:
117B193C7A2F4A968C3040A4E291E848

Resultaträkning

Belopp i kkr	Not	2022-01-01- 2022-12-31	2021-01-01- 2021-12-31
Nettoomsättning	3	2 206 495	1 316 902
Kostnad för sålda varor		-1 701 594	-1 001 008
Bruttoresultat		504 901	315 894
Försäljningskostnader		-365 736	-234 432
Administrationskostnader		-39 946	-28 465
Övriga rörelseintäkter		1 481	229
Övriga rörelsekostnader		-214	-45
Rörelseresultat	4,5,6,7	100 486	53 181
Resultat från finansiella poster			
Ränteintäkter och liknande resultatposter	8	202	12
Räntekostnader och liknande resultatposter	9	-6 306	-2 095
Resultat efter finansiella poster		94 382	51 098
Bokslutsdispositioner	10	-91 468	-18 279
Resultat före skatt		2 914	32 819
Skatt på årets resultat	11	-359	-6 867
Årets resultat		2 555	25 952

2023070650087



This file is sealed with a digital signature.
The seal is a guarantee for the authenticity
of the document.

Document ID:
10/B193C7A2B4A968C0040A4E291B848

Balansräkning

Belopp i kkr	Not	2022-12-31	2021-12-31
TILLGÅNGAR			
Anläggningstillgångar			
<i>Immateriella anläggningstillgångar</i>			
Dataprogram	12	1 045	1 696
Kundrelationer	13	47 346	-
Goodwill		3 700	3 366
		<u>52 091</u>	<u>5 062</u>
<i>Materiella anläggningstillgångar</i>			
Nedlagda utgifter på annans fastighet	14	5 673	6 362
Inventarier, verktyg och installationer	15	22 584	19 412
Pågående nyanläggningar och förskott avseende materiella anläggningstillgångar	16	906	146
		<u>29 163</u>	<u>25 920</u>
<i>Finansiella anläggningstillgångar</i>			
Andelar i koncernföretag	17	23 884	119 868
Andra långfristiga värdepappersinnehav	18	258	144
Uppskjuten skattefordran	19	811	419
Andra långfristiga fordringar	20	517	-
		<u>25 470</u>	<u>120 431</u>
Summa anläggningstillgångar		<u>106 724</u>	<u>151 413</u>
Omsättningstillgångar			
<i>Varulager mm</i>			
Färdiga varor och handelsvaror		343 064	124 723
		<u>343 064</u>	<u>124 723</u>
<i>Kortfristiga fordringar</i>			
Kundfordringar		140 045	51 562
Fordringar hos koncernföretag		32 155	992
Aktuell skattefordran		1 248	-
Övriga fordringar		37 417	15 525
Förutbetalda kostnader och upplupna intäkter	21	13 972	11 648
		<u>224 837</u>	<u>79 727</u>
<i>Kassa och bank</i>		5 052	3 448
Summa omsättningstillgångar		<u>572 953</u>	<u>207 898</u>
SUMMA TILLGÅNGAR		<u>679 677</u>	<u>359 311</u>



This file is sealed with a digital signature.
The seal is a guarantee for the authenticity
of the document.


Document ID:
107B193C7A2B4A952C3040A4E291B3A8

2023070650088

Balansräkning

Belopp i kkr	Not	2022-12-31	2021-12-31
EGET KAPITAL OCH SKULDER			
Eget kapital	22,23		
<i>Bundet eget kapital</i>			
Aktiekapital		300	300
		300	300
<i>Fritt eget kapital</i>			
Erhållet aktieägartillskott		5 000	5 000
Balanserad vinst eller förlust		38 469	21 626
Årets resultat		2 555	25 952
		46 024	52 578
Summa eget kapital		46 324	52 878
Obeskattade reserver			
Akkumulerade överavskrivningar		9 935	6 654
Periodiseringsfonder		24 442	11 625
		34 377	18 279
Avsättningar			
Uppskjuten skatteskuld	19	6 502	-
Övriga avsättningar		600	-
		7 102	-
Kortfristiga skulder			
Leverantörsskulder		100 427	56 638
Skulder till moderföretag		284 237	153 762
Skulder till koncernföretag		111 983	6 574
Skatteskulder		-	6 219
Övriga kortfristiga skulder		18 817	11 223
Upplupna kostnader och förutbetalda intäkter	24	76 410	53 738
		591 874	288 154
SUMMA EGET KAPITAL OCH SKULDER		679 677	359 311

2023070650089




This file is sealed with a digital signature.
The seal is a guarantee for the authenticity
of the document.

Document ID:
107B193C7A2B4A968C7040A4E291B848

Kassaflödesanalys

Belopp i kkr	Not	2022-01-01- 2022-12-31	2021-01-01- 2021-12-31
Den löpande verksamheten			
Resultat efter finansiella poster		94 382	51 098
Justeringar för poster som inte ingår i kassaflödet, m m	27	19 264	27 382
		113 646	78 480
Betald inkomstskatt		-13 474	-2 918
Kassaflöde från den löpande verksamheten före förändringar av rörelsekapital		100 172	75 562
<i>Kassaflöde från förändringar i rörelsekapital</i>			
Ökning(-)/Minskning (+) av varulager		-141 026	-12 159
Ökning(-)/Minskning (+) av rörelsefordringar		-108 153	16 553
Ökning(+)/Minskning (-) av rörelseskulder		43 888	157 990
Kassaflöde från den löpande verksamheten		-105 119	237 946
Investeringsverksamheten			
Förvärv av dotterföretag		-55 240	-
Försäljning av dotterföretag		31 356	-
Förvärv av rörelsegren		-10 162	-
Förvärv av immateriella anläggningstillgångar		-	-1 037
Förvärv av materiella anläggningstillgångar		-6 776	-2 260
Avyttring av materiella anläggningstillgångar		235	-
Förvärv av finansiella tillgångar		-631	-117 168
Effekt av fusion		15 420	-
Kassaflöde från investeringsverksamheten		-25 798	-120 465
Finansieringsverksamheten			
Förändring checkräkningskredit		-	-17 159
Förändring av skulder till kreditinstitut		-	-98 379
Kassaflöde från finansieringsverksamheten		-	-115 538
Årets kassaflöde		-130 917	1 943
Likvida medel vid årets början		-148 268	-150 211
Likvida medel vid årets slut	26	-279 185	-148 268

2023070650090



This file is sealed with a digital signature.
The seal is a guarantee for the authenticity
of the document.

Document ID:
107B193C7A2B1A968C3040A4E291B848

Noter

Not 1 Redovisningsprinciper

Belopp i kkr om inget annat anges

Allmänna redovisningsprinciper

Årsredovisningen har upprättats i enlighet med årsredovisningslagen och Bokföringsnämndens allmänna råd BFNAR 2012:1 Årsredovisning och koncernredovisning (K3). Redovisningsprinciper är oförändrade jämfört med tidigare år.

Värderingsprinciper m m

Tillgångar, avsättningar och skulder har värderats utifrån anskaffningsvärden om inget annat anges nedan.

Immateriella anläggningstillgångar

Övriga immateriella tillgångar som förvärvats av företaget är redovisade till anskaffningsvärde minus ackumulerade avskrivningar och nedskrivningar. Utgifter för internt genererad goodwill och varumärken redovisas i resultaträkningen som kostnad då de uppkommer.

Avskrivningar

Avskrivning sker linjärt över tillgångens beräknade nyttjandeperiod. Avskrivningen redovisas som kostnad i resultaträkningen.

<i>Immateriella anläggningstillgångar</i>	<i>År</i>
<i>Förvärvade immateriella tillgångar</i>	
Dataprogram	5
Goodwill	5
Kundrelationer	5-10

Materiella anläggningstillgångar

Materiella anläggningstillgångar redovisas till anskaffningsvärde minskat med ackumulerade avskrivningar och nedskrivningar. I anskaffningsvärdet ingår förutom inköpspriset även utgifter som är direkt hänförliga till förvärvet.

Avskrivningar

Avskrivning sker linjärt över tillgångens beräknade nyttjandeperiod eftersom det återspeglar den förväntade förbrukningen av tillgångens framtida ekonomiska fördelar. Avskrivningen redovisas som kostnad i resultaträkningen.

<i>Materiella anläggningstillgångar</i>	<i>År</i>
<i>Nedlagda utgifter på annans fastighet</i>	<i>10-20</i>
Inventarier, verktyg och installationer	5-10
Datorer och datautrustning	3-5


Leasing

Leasetagare

Alla leasingavtal redovisas som operationella leasingavtal.

Operationella leasingavtal

Leasingavgifterna enligt operationella leasingavtal, inklusive förhöjd förstagångshyra men exklusive utgifter för tjänster som försäkring och underhåll, redovisas som kostnad linjärt över leasingperioden.



This file is sealed with a digital signature.
The seal is a guarantee for the authenticity
of the document.

Document ID:
107B193C7A2B4A968C304CA4E291B248

Varulager

Varulagret är upptaget till det lägsta av anskaffningsvärdet och nettoförsäljningsvärdet. Därvid har inkuransrisk beaktats. Anskaffningsvärdet beräknas enligt först in- först ut- principen. I anskaffningsvärdet ingår förutom utgifter för inköp även utgifter för att bringa varorna till deras aktuella plats och skick.

Nettoförsäljningsvärdet är det uppskattade försäljningspriset i den löpande verksamheten, efter avdrag för uppskattade kostnader för färdigställande och för att åstadkomma en försäljning.

Finansiella tillgångar och skulder

Finansiella tillgångar och skulder redovisas i enlighet med kapitel 11 (Finansiella instrument värderade utifrån anskaffningsvärdet) i BFNAR 2012:1.

Värdering av finansiella tillgångar

Finansiella tillgångar värderas vid första redovisningstillfället till anskaffningsvärde, inklusive eventuella transaktionsutgifter som är direkt hänförliga till förvärvet av tillgången.

Finansiella omsättningstillgångar värderas efter första redovisningstillfället till det lägsta av anskaffningsvärdet och nettoförsäljningsvärdet på balansdagen.

Kundfordringar och övriga fordringar som utgör omsättningstillgångar värderas individuellt till det belopp som beräknas inflyta.

Finansiella anläggningstillgångar värderas efter första redovisningstillfället till anskaffningsvärde med avdrag för eventuella nedskrivningar och med tillägg för eventuella uppskrivningar.

Räntebärande finansiella tillgångar värderas till upplupet anskaffningsvärde med tillämpning av effektivräntemetoden.

Värdering av finansiella skulder

Finansiella skulder värderas till upplupet anskaffningsvärde. Utgifter som är direkt hänförliga till upptagande av lån korrigerar lånets anskaffningsvärde och periodiseras enligt effektivräntemetoden.

Ersättningar till anställda

Ersättningar till anställda efter avslutad anställning

Klassificering

Planer för ersättningar efter avslutad anställning klassificeras som antingen avgiftsbestämda eller förmånsbestämda. Bolaget har endast avgiftsbestämda planer.

Vid avgiftsbestämda planer betalas fastställda avgifter till ett annat företag, normalt ett försäkringsföretag, och har inte längre någon förpliktelse till den anställde när avgiften är betald. Storleken på den anställdes ersättningar efter avslutad anställning är beroende av de avgifter som har betalats och den kapitalavkastning som avgifterna ger.

Avgiftsbestämda planer


Avgifterna för avgiftsbestämda planer redovisas som kostnad. Obetalda avgifter redovisas som skuld.

Ersättningar vid uppsägning

Ersättningar vid uppsägningar, i den omfattning ersättningen inte ger företaget några framtida ekonomiska fördelar, redovisas endast som en skuld och en kostnad när företaget har en legal eller informell förpliktelse att antingen

- a) avsluta en anställds eller en grupp av anställdas anställning före den normala tidpunkten för anställningens upphörande, eller
- b) lämna ersättningar vid uppsägning genom erbjudande för att uppmuntra frivillig avgång.

Ersättningar vid uppsägningar redovisas endast när företaget har en detaljerad plan för uppsägningen och inte har någon realistisk möjlighet att annullera planen.



This file is sealed with a digital signature.
The seal is a guarantee for the authenticity
of the document.

Document ID:
107B193C7A2E4A968C3040A4E291B848

Skatt

Skatt på årets resultat i resultaträkningen består av aktuell skatt och uppskjuten skatt. Aktuell skatt är inkomstskatt för innevarande räkenskapsår som avser årets skattepliktiga resultat och den del av tidigare räkenskapsårs inkomstskatt som ännu inte har redovisats. Uppskjuten skatt är inkomstskatt för skattepliktigt resultat avseende framtida räkenskapsår till följd av tidigare transaktioner eller händelser.

Uppskjuten skatteskuld redovisas för alla skattepliktiga temporära skillnader, dock inte för temporära skillnader som härrör från första redovisningen av goodwill. Uppskjuten skattefordran redovisas för avdragsgilla temporära skillnader och för möjligheten att i framtiden använda skattemässiga underskottsavdrag. Värderingen baseras på hur det redovisade värdet för motsvarande tillgång eller skuld förväntas återvinnas respektive regleras. Beloppen baseras på de skattesatser och skatteregler som är beslutade före balansdagen och har inte nuvärdesberäknats.

Intäkter

Det inflöde av ekonomiska fördelar som företaget erhållit eller kommer att erhålla för egen räkning redovisas som intäkt. Intäkter värderas till verkliga värdet av det som erhållits eller kommer att erhållas, med avdrag för rabatter.

Försäljning av varor

Intäkter från försäljning av varor redovisas i årets resultat när väsentliga risker och förmåner som är förknippade med varornas ägande har överförts till köparen. Intäkterna redovisas till det verkliga värdet av vad som erhållits eller förväntas erhållas. Intäkter redovisas inte om det är sannolikt att de ekonomiska fördelarna inte kommer att tillfalla koncernen. Om det råder betydande osäkerhet avseende betalning, vidhängande kostnader eller risk för retur sker ingen intäktsföring.

Intäkter för bilar sålda med återköpsavtal

Bilia säljer bilar med ett återköpsavtal innebärande att Bilia åtar sig att köpa tillbaka en såld bil till ett på förhand garanterat restvärde. Intäkterna från transaktionen redovisas vid tidpunkten för försäljningen. Avtalen innebär att Bilia har en restvärdesrisk och kan i framtiden tvingas avyttra bilar med förlust om nettoförsäljningspriset för dessa bilar är lägre än vad som förutsågs vid avtalens ingång. Löpande genomförs bedömningar av framtida nettoförsäljningsvärde för dessa bilar.

Koncernbidrag och aktieägartillskott

Huvudregel för redovisning av koncernbidrag enligt 35 kap. inkomstskattelagen (1999:1229). Koncernbidrag som erhållits/lämnats redovisas som en bokslutsdisposition i resultaträkningen. Det erhållna/lämnade koncernbidraget har påverkat företagets aktuella skatt.


Alternativregel för redovisning av koncernbidrag enligt 35 kap. inkomstskattelagen (1999:1229). Koncernbidrag som lämnas från moderföretag till dotterföretag redovisas som en ökning av andelens redovisade värde.

Redovisning av aktieägartillskott.

Aktieägartillskott som lämnas utan att emitterade aktier eller andra egetkapitalinstrument erhållits i utbyte redovisas i balansräkningen som en ökning av andelens redovisade värde.

Bokslutsdispositioner

Förändringar av obeskattade reserver redovisas som bokslutsdispositioner i resultaträkningen. Koncernbidrag redovisas som bokslutsdispositioner. Koncernbidrag som lämnas till ett dotterbolag redovisas dock som en ökning av andelens redovisade värde.



This file is sealed with a digital signature.
The seal is a guarantee for the authenticity
of the document.

Document ID:
4c7b193c7a2b4a2b5c3e40a4e291b243

Fusion

Fusionen mellan dotterföretaget Bilia Bil Dahl AB, org nr 556375-6856 och moderföretaget Bilia Center Auto AB har redovisats i enlighet med BFNAR 1999:1 'Fusion av helägt aktiebolag'. Koncernvärdeemetoden har tillämpats vilket innebär att moderföretaget har redovisat de fusionerade dotterföretagens tillgångar och skulder till de värden dessa hade i koncernredovisningen.

Not 2 Uppskattningar och bedömningar

Bilia Center Auto AB gör uppskattningar och bedömningar samt gör antaganden om framtiden som påverkar tillämpningen av redovisningsprinciper och de redovisade beloppen av tillgångar, skulder, intäkter och kostnader. Det verkliga utfallet kan avvika från dessa uppskattningar och bedömningar. Uppskattningarna och antagandena ses över regelbundet. Ändringar av uppskattningar redovisas i den period ändringen görs om ändringen endast påverkat denna period eller i den period ändringen görs och framtida perioder om ändringen påverkar både aktuell period och framtida perioder. Företagsledningens bedömningar och uppskattningar återfinns i följande poster.

Värdering av begagnade bilar

Värdering av begagnade bilar görs till det lägsta av anskaffningsvärde och nettoförsäljningsvärde. Nettoförsäljningsvärde fastställs utifrån bedömt försäljningsvärde reducerat med direkta försäljningskostnader. Begagnade bilar ingår i balansposten varulager.

Goodwill och kundrelationer

Eventuella indikationer på nedskrivningsbehov i värdet av goodwill och kundrelationer (not 13) bedöms årligen. I det fall sådana indikationer finns sker en nedskrivningsprövning. Företagsledningens bedömning är att det per balansdagen inte finns några sådana indikationer.

Not 3 Nettoomsättning per rörelsegren och geografisk marknad

Nettoomsättning per rörelsegren

	2022-01-01- 2022-12-31	2021-01-01- 2021-12-31
Bilar	1 531 849	820 740
Verkstad, reservdelar och hyrbilar	643 450	492 536
Övrig försäljning	31 196	3 626
Summa	2 206 495	1 316 902

Not 4 Anställda och personalkostnader

Medelantalet anställda

	2022-01-01- 2022-12-31	Varav män	2021-01-01- 2021-12-31	Varav män
Sverige	405	90,9%	250	89,6%
Totalt	405		250	



This file is sealed with a digital signature.
The seal is a guarantee for the authenticity
of the document.

Document ID
107B193C7A2B7A968C3040A4E051E848

Löner och andra ersättningar samt sociala kostnader, inklusive pensionskostnader

	2022-01-01- 2022-12-31	2021-01-01- 2021-12-31
Styrelse och VD	3 016	3 523
Övriga anställda	193 687	117 699
Summa	196 703	121 222
Sociala kostnader	82 903	52 902
(varav pensionskostnader) 1)	18 557	12 332

1) Av företagets pensionskostnader avser 793 (f.å. 570) företagets VD och styrelse.

Not 5 Arvode och kostnadsersättning till revisorer

	2022-01-01- 2022-12-31	2021-01-01- 2021-12-31
<i>PWC</i>		
Revisionsuppdrag	270	300

Med revisionsuppdrag avses lagstadgad revision av årsredovisningen och bokföringen samt styrelsens och verkställande direktörens förvaltning samt revision och annan granskning utförd i enlighet med överenskommelse eller avtal.

Detta inkluderar övriga arbetsuppgifter som det ankommer på bolagets revisor att utföra samt rådgivning eller annat biträde som föranleds av iakttagelser vid sådan granskning eller genomförandet av sådana övriga arbetsuppgifter.

Not 6 Av- och nedskrivningar av materiella och immateriella anläggningstillgångar

	2022-01-01- 2022-12-31	2021-01-01- 2021-12-31
<i>Avskrivningar enligt plan fördelade per tillgång</i>		
Dataprogram	651	420
Goodwill	4 291	20 194
Kundrelationer	5 133	-
Nedlagda kostnader på annans fastighet	1 737	1 111
Inventarier, verktyg och installationer	6 855	5 657
	18 667	27 382

Not 7 Operationell leasing - leasetagare

	2022-01-01- 2022-12-31	2021-01-01- 2021-12-31
<i>Framtida minimileaseavgifter avseende icke uppsägningsbara operationella leasingavtal:</i>		
Inom ett år	56 488	42 949
Mellan ett och fem år	192 725	125 949
Senare än fem år	181 698	160 099
	430 911	328 997
Räkenskapsårets kostnadsförda leasingavgifter	63 525	51 913

2023070650095



This file is sealed with a digital signature.
The seal is a guarantee for the authenticity
of the document.

DocuSign ID
1076193C712F61A958C3040A4E291B848

Not 8 Ränteintäkter och liknande resultatposter

	2022-01-01- 2022-12-31	2021-01-01- 2021-12-31
Ränteintäkter, övriga	202	12
Övrigt	0	-
Summa	202	12

Not 9 Räntekostnader och liknande resultatposter

	2022-01-01- 2022-12-31	2021-01-01- 2021-12-31
Räntekostnader, koncernföretag	5 981	803
Räntekostnader, övriga	325	1 292
Summa	6 306	2 095

Not 10 Bokslutsdispositioner

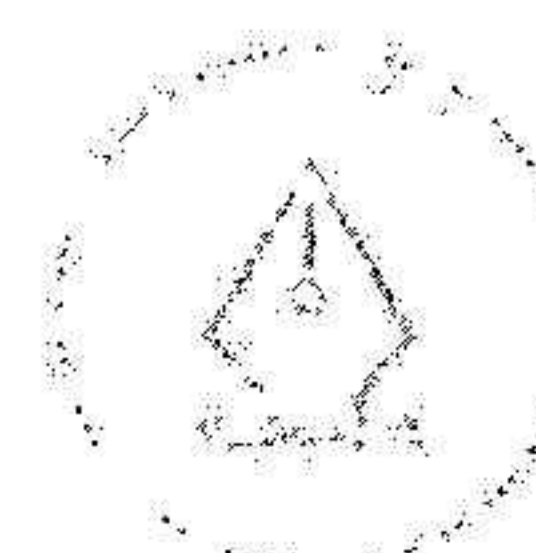
	2022-01-01- 2022-12-31	2021-01-01- 2021-12-31
Skillnad mellan skattemässig och redovisad avskrivning:		
-Inventarier, verktyg och installationer	3 281	6 654
Periodiseringsfond, årets avsättning	-	11 625
Periodiseringsfond, årets återföring	-2 755	-
Lämnade koncernbidrag	90 942	-
Summa	91 468	18 279

Not 11 Skatt på årets resultat

	2022-01-01- 2022-12-31	2021-01-01- 2021-12-31
Aktuell skattekostnad	3 047	7 285
Uppskjuten skatt	-2 688	-418
	359	6 867

Avstämning av effektiv skatt

	2022-01-01- 2022-12-31		2021-01-01- 2021-12-31
Resultat före skatt	2 914	Procent	Belopp 32 818
Skatt enligt gällande skattesats	600	20,6%	6 761
Ej avdragsgilla kostnader	2 644		525
Ej skattepliktiga intäkter	0		-
Effekt av ändrade skattesatser/och skatteregler	260		-
Schablonränta på periodiseringsfond	62		-
Uppskjuten skatt	-393		-419
Redovisad effektiv skatt	-3 173		-6 867
Differens	-		-



This file is sealed with a digital signature.
The seal is a guarantee for the authenticity
of the document.

Document ID
107B193C7A2B4A968C3040A4E291B848

2023070650096

Not 12 Dataprogram

	2022-12-31	2021-12-31
<i>Akkumulerade anskaffningsvärden</i>		
-Vid årets början	2 563	1 526
-Inköp		1 037
Vid årets slut	2 563	2 563
<i>Akkumulerade avskrivningar</i>		
-Vid årets början	-867	-447
-Årets avskrivning	-651	-420
Vid årets slut	-1 518	-867
Redovisat värde vid årets slut	1 045	1 696

Not 13 Kundrelationer


	2022-12-31	2021-12-31
<i>Akkumulerade anskaffningsvärden</i>		
-Vid årets början	100 971	100 971
-Nyanskaffningar	57 103	-
Vid årets slut	158 074	100 971
<i>Akkumulerade avskrivningar</i>		
-Vid årets början	-97 605	-77 411
-Årets avskrivning	-9 423	-20 194
Vid årets slut	-107 028	-97 605
Redovisat värde vid årets slut	51 046	3 366

Not 14 Förbättringsutgifter på annans fastighet

	2022-12-31	2021-12-31
Ingående anskaffningsvärden	10 092	10 092
<i>Förändringar av anskaffningsvärden</i>		
Inköp	248	-
Omklassificeringar m.m.	3 033	-
Utgående anskaffningsvärden	13 373	10 092
Ingående avskrivningar	-3 730	-2 619
<i>Förändringar av avskrivningar</i>		
Omklassificeringar m.m.	-2 233	-
Årets avskrivningar	-1 737	-1 111
Utgående avskrivningar	-7 700	-3 730
Redovisat värde	5 673	6 362

Not 15 Inventarier, verktyg och installationer

	2022-12-31	2021-12-31
<i>Akkumulerade anskaffningsvärden</i>		
-Vid årets början	59 070	51 071
-Nyanskaffningar	5 782	3 124
-Avyttringar och utrangeringar	-26 069	-281
-Omklassificeringar	34 679	5 156
	73 462	59 070
<i>Akkumulerade avskrivningar</i>		
-Vid årets början	-34 501	-29 082
-Återförda avskrivningar på avyttringar och utrangeringar	25 422	237



This file is sealed with a digital signature.
The seal is a guarantee for the authenticity
of the document.

Document ID:
107B193C7A2B4A958C3040A4E291B848

-Omklassificeringar	-34 942	-
-Årets avskrivning	-6 855	-5 656
	<u>-50 876</u>	<u>-34 501</u>
Redovisat värde vid årets slut	22 586	24 569

Not 16 Pågående nyanläggningar och förskott materiella anläggningstillgångar

	2022-12-31	2021-12-31
Vid årets början	146	966
Omklassificeringar	-	-820
Investeringar	760	-
Redovisat värde vid årets slut	906	146

Not 17 Andelar i koncernföretag

	2022-12-31	2021-12-31
Akkumulerade anskaffningsvärden:		
-Vid årets början	119 868	2 700
-Förvärv	55 239	117 168
-Avyttring	-31 356	-
-Fusion	-119 868	-
Redovisat värde vid årets slut	23 883	119 868

Specifikation av moderföretagets innehav av aktier och andelar i koncernföretag


Ägarandelen av kapitalet avses, vilket även överensstämmer med andelen av rösterna för totalt antal aktier.

Dotterföretag / Org nr / Säte	Antal andelar	i %	2022-12-31 Redovisat värde	2021-12-31 Redovisat värde
Bernats Bil AB, 556249-6678, Stockholm	60 000	100	-	2 700
Bilia Bil Dahl AB, 556375-6856, Umeå	20 000	100	-	117 168
Hellgrens Lastvagnservice AB, 556108-3964, Skellefteå	2 000	100	12 635	-
Skellefteå Billackering AB, 556551-6837, Skellefteå	1 000	100	2 457	-
Holmgrens Truck-Motor AB, 556254-0293, Gällivare	2 000	80	8 791	-
			<u>23 883</u>	<u>119 868</u>

Rörelseförvärv under räkenskapsåret

Bilia Bil Dahl AB som förvärvades under hösten 2021 fusionerades den 1 mars 2022 med Bilia Center Auto AB, detsamma gäller Bernats Bil AB. Den 1 april förvärvades aktierna i LB Lastbilar AB, 556508-0875 och senare under året såldes fastighetsrörelsen till moderbolaget Bilia AB, 556112-5690, driften ligger kvar i Bilia Center Auto AB.

Bilia Center Auto förvärvade per den 31 augusti 100 % av aktierna i Hellgrens Lastvagnservice AB, 556108-3964 och Skellefteå Billackering AB, 556551-6837, båda bolagen med säte i Skellefteå. Den 1



This file is sealed with a digital signature.
The seal is a guarantee for the authenticity
of the document.

Document ID:
107B193C7A2B4A968C3040A4E291B848

september förvärvades även 80 % av aktierna i Holmgrens Truck-Motor AB, 556254-0293, med säte i Gällivare.

Not 18 Andra långfristiga värdepappersinnehav

	2022-12-31	2021-12-31
Akkumulerade anskaffningsvärden:		
-Vid årets början	144	144
-Tillkommande tillgångar	114	-
Redovisat värde vid årets slut	258	144

Not 19 Uppskjuten skatt

2022-12-31	Uppskjuten skattefordran	Uppskjuten skatteskuld	Netto
Väsentliga temporära skillnader			
Övriga temporära skillnader	811	6 502	-5 691
Uppskjuten skattefordran/skuld	811	6 502	-5 691
Uppskjuten skattefordran/skuld (netto)	811	6 502	-5 691

2021-12-31

Väsentliga temporära skillnader			
Övriga temporära skillnader	419	-	419
Uppskjuten skattefordran/skuld	419	-	419
Uppskjuten skattefordran/skuld (netto)	419	-	419

Temporär skillnad

2022-12-31	Redovisat värde	Skattemässigt värde	Temporär skillnad
Väsentliga temporära skillnader hänförliga till uppskjuten skattefordran			
Övriga temporära skillnader	811		811
Väsentliga temporära skillnader hänförliga till uppskjuten skatteskuld	-		
	811		811

2021-12-31

Väsentliga temporära skillnader hänförliga till uppskjuten skattefordran	-		
Övriga temporära skillnader	419		419
Väsentliga temporära skillnader hänförliga till uppskjuten skatteskuld	-		
	419		419



This file is sealed with a digital signature.
The seal is a guarantee for the authenticity of the document.

Document ID:
107B193C7A2B4A963C3040A4E291B848

Not 20 Andra långfristiga fordringar

	2022-12-31	2021-12-31
Akkumulerade anskaffningsvärden:		
-Vid årets början	-	-
-Tillkommande fordringar	517	-
Redovisat värde vid årets slut	517	-

Not 21 Förutbetalda kostnader och upplupna intäkter

	2022-12-31	2021-12-31
Förutbetalda Hyror	10 482	3 218
Försäkring	224	417
Kund/Leverantörsbonus	2 401	3 844
Övriga poster	866	4 169
	13 973	11 648

Not 22 Disposition av vinst eller förlust

Förslag till disposition av företagets vinst eller förlust
Styrelsen föreslår att fritt eget kapital, kronor 46 023 875, disponeras enligt följande:


	2022-12-31
Balanseras i ny räkning	46 024
	46 024

Not 23 Antal aktier och kvotvärde

	2022-12-31	2021-12-31
A-aktier		
antal aktier	300 000	300 000
kvotvärde	1	1

Not 24 Upplupna kostnader och förutbetalda intäkter

	2022-12-31	2021-12-31
Personalrelaterade kostnader	64 445	47 127
Övriga poster	11 965	6 612
	76 410	53 739



This file is sealed with a digital signature.
The seal is a guarantee for the authenticity
of the document.

Document ID
107B193C7A2B4A968C3049A4E291B848

Not 25 Ställda säkerheter och eventalförpliktelser

Ställda säkerheter

	2022-12-31	2021-12-31
<i>För egna skulder och avsättningar</i>		
Företagsinteckningar	-	135 000
Summa ställda säkerheter	-	135 000

Eventalförpliktelser

Inga eventalförpliktelser finns.

Noter till kassaflödesanalysen

Not 26 Likvida medel

	2022-12-31	2021-12-31
<i>Följande delkomponenter ingår i likvida medel:</i>		
Banktillgodohavande	5 052	3 448
Saldo på koncernkonto	-284 237	-151 716
	-279 185	-148 268

Ovanstående poster har klassificerats som likvida medel med utgångspunkten att:

- De har en obetydlig risk för värdefluktuationer.
- De kan lätt omvandlas till kassamedel.
- De har en löptid om högst 3 månader från anskaffningstidpunkten.

Bolaget nyttjar en så kallad cashpool som tillhandahålls av moderbolaget. Bolagets bankmedel, -284 237 tkr (-151 716 tkr) redovisas därmed som koncernmellanhavanden.

Not 27 Övriga upplysningar till kassaflödesanalysen

	2022-12-31	2021-12-31
Justering för poster som inte ingår i kassaflödet m m		
Avskrivningar	18 667	27 382
Avsättningar avseende pensioner	517	-
Övriga avsättningar	81	-
	19 265	27 382

Not 28 Väsentliga händelser efter räkenskapsårets slut


Inga väsentliga händelser har inträffat efter räkenskapsårets slut.

Not 29 Koncernuppgifter

Företaget är helägt dotterföretag till Bilia AB, org nr 556112-5690 med säte i Göteborg. Bilia AB upprättar koncernredovisning för den minsta och den största koncernen som företaget ingår i.

Inköp och försäljning inom koncernen

Av koncernens totala inköp och försäljning i kronor avser 5,0 % av inköpen och 1,4 % av försäljningen andra företag inom hela den företagsgrupp som koncernen tillhör.



This file is sealed with a digital signature.
The seal is a guarantee for the authenticity
of the document.

Document ID:
107B193C7A2B4A968C3040A4E271B918

Not 30 Fusion

Under året har fusion genomförts mellan dotterbolaget Bilia Bil Dahl AB, 556375-6856 och bolaget. Resultat- och balansräkningsposterna i Bilia Bil Dahl AB per fusionsdagen 2022-03-01 framgår nedan.

	<i>Belopp per</i> 2022-03-01
Nettoomsättning	120 632
Rörelseresultat	-1 642
Anläggningstillgångar	4 919
Omsättningstillgångar	128 948
Summa tillgångar	133 867
Bundet eget kapital	2 400
Fritt eget kapital	68 990
Obeskattade reserver	15 573
Kortfristiga skulder	46 904
Summa EK och Skulder	133 867

Not 31 Nyckeltalsdefinitioner

Rörelsemarginal:
Rörelseresultat / Nettoomsättning.

Balansomslutning:
Totala tillgångar.

Soliditet:
(Totalt eget kapital + (100 % - aktuell bolagsskattesats av obeskattade reserver)) / Totala tillgångar

Underskrifter


Solna den dag som framgår av vår elektroniska signatur.

Per Avander Styrelseordförande	Urban Hermansson Verkställande direktör	Kristina Franzén Styrelseledamot
Stefan Burlin Styrelseledamot	Mathias Nilsson Styrelseledamot	Stefan Nordström Styrelseledamot
Henrik Sundin Styrelseledamot	Viktoria Bernhardsson Styrelseledamot	Paavo Ruokojärvi Arbetsstagarrepresentant

Vår revisionsberättelse har lämnats den dag som framgår av vår elektroniska signatur.

PricewaterhouseCoopers AB

Fredrik Göransson
Auktoriserad revisor



This file is sealed with a digital signature.
The seal is a guarantee for the authenticity
of the document.

Document ID:
10/312307A2B1A968C3040A4E291E848


List of Signatures

Page 1/1

2023070650082

ÅR Bilja Center Auto AB 2022.pdf

Name	Method	Signed at
Stefan Gerhard Nordström	BANKID	2023-06-26 15:27 GMT+02
FREDRIK GÖRANSSON	BANKID	2023-06-28 16:37 GMT+02
HENRIK SUNDIN	BANKID	2023-06-26 15:15 GMT+02
PER AVANDER	BANKID	2023-06-26 14:28 GMT+02
STEFAN BURLIN	BANKID	2023-06-26 14:02 GMT+02
VIKTORIA BERNHARDSSON	BANKID	2023-06-26 13:47 GMT+02
Jan Urban Hermansson	BANKID	2023-06-27 12:59 GMT+02
PAAVO RUOKOJÄRVI	BANKID	2023-06-27 12:15 GMT+02
Karin Maria Kristina Franzén	BANKID	2023-06-26 20:37 GMT+02
MATHIAS NILSSON	BANKID	2023-06-26 15:44 GMT+02



This file is sealed with a digital signature. The seal is a guarantee for the authenticity of the document.

External reference: 107B193C7A2B4A968C3040A4E291B848

Revisionsberättelse

Till bolagsstämman i Bilia Center Auto AB, org.nr 559082-3851

Rapport om årsredovisningen

Uttalanden

Vi har utfört en revision av årsredovisningen för Bilia Center Auto AB för år 2022.

Enligt vår uppfattning har årsredovisningen upprättats i enlighet med årsredovisningslagen och ger en i alla väsentliga avseenden rättvisande bild av Bilia Center Auto ABs finansiella ställning per den 31 december 2022 och av dess finansiella resultat och kassaflöde för året enligt årsredovisningslagen. Förvaltningsberättelsen är förenlig med årsredovisningens övriga delar.

Vi tillstyrker därför att bolagsstämman fastställer resultaträkningen och balansräkningen för Bilia Center Auto AB.

Grund för uttalanden

Vi har utfört revisionen enligt International Standards on Auditing (ISA) och god revisionssed i Sverige. Vårt ansvar enligt dessa standarder beskrivs närmare i avsnittet Revisorns ansvar. Vi är oberoende i förhållande till Bilia Center Auto AB enligt god revisorssed i Sverige och har i övrigt fullgjort vårt yrkesetiska ansvar enligt dessa krav.

Vi anser att de revisionsbevis vi har inhämtat är tillräckliga och ändamålsenliga som grund för våra uttalanden.

Styrelsens och verkställande direktörens ansvar

Det är styrelsen och verkställande direktören som har ansvaret för att årsredovisningen upprättas och att den ger en rättvisande bild enligt årsredovisningslagen. Styrelsen och verkställande direktören ansvarar även för den interna kontroll som de bedömer är nödvändig för att upprätta en årsredovisning som inte innehåller några väsentliga felaktigheter, vare sig dessa beror på oegentligheter eller misstag.

Vid upprättandet av årsredovisningen ansvarar styrelsen och verkställande direktören för bedömningen av bolagets förmåga att fortsätta verksamheten. De upplyser, när så är tillämpligt, om förhållanden som kan påverka förmågan att fortsätta verksamheten och att använda antagandet om fortsatt drift. Antagandet om fortsatt drift tillämpas dock inte om styrelsen och verkställande direktören avser att likvidera bolaget, upphöra med verksamheten eller inte har något realistiskt alternativ till att göra något av detta.

Revisorns ansvar

Våra mål är att uppnå en rimlig grad av säkerhet om huruvida årsredovisningen som helhet inte innehåller några väsentliga felaktigheter, vare sig dessa beror på oegentligheter eller misstag, och att lämna en revisionsberättelse som innehåller våra uttalanden. Rimlig säkerhet är en hög grad av säkerhet, men är ingen garanti för att en revision som utförs enligt ISA och god revisionssed i Sverige alltid kommer att upptäcka en väsentlig felaktighet om en sådan finns. Felaktigheter kan uppstå på grund av oegentligheter eller misstag och anses vara väsentliga om de enskilt eller tillsammans rimligen kan förväntas påverka de ekonomiska beslut som användare fattar med grund i årsredovisningen.

En ytterligare beskrivning av vårt ansvar för revisionen av årsredovisningen finns på Revisorsinspektionens webbplats: www.revisorsinspektionen.se/revisornsansvar. Denna beskrivning är en del av revisionsberättelsen.

Rapport om andra krav enligt lagar och andra författningar

Uttalanden

Utöver vår revision av årsredovisningen har vi även utfört en revision av styrelsens och verkställande direktörens förvaltning för Bilia Center Auto AB för år 2022 samt av förslaget till dispositioner beträffande bolagets vinst eller förlust.

Vi tillstyrker att bolagsstämman disponerar vinsten enligt förslaget i förvaltningsberättelsen och beviljar styrelsens ledamöter och verkställande direktören ansvarsfrihet för räkenskapsåret.

Grund för uttalanden

Vi har utfört revisionen enligt god revisionssed i Sverige. Vårt ansvar enligt denna beskrivs närmare i avsnittet Revisorns ansvar. Vi är oberoende i förhållande till Bilia Center Auto AB enligt god revisorssed i Sverige och har i övrigt fullgjort vårt yrkesetiska ansvar enligt dessa krav.

Vi anser att de revisionsbevis vi har inhämtat är tillräckliga och ändamålsenliga som grund för våra uttalanden.

Styrelsens och verkställande direktörens ansvar

Det är styrelsen som har ansvaret för förslaget till dispositioner beträffande bolagets vinst eller förlust. Vid förslag till utdelning innefattar detta bland annat en bedömning av om utdelningen är försvarlig med hänsyn till de krav som bolagets verksamhetsart, omfattning och risker ställer på storleken av bolagets egna kapital, konsolideringsbehov, likviditet och ställning i övrigt.

Styrelsen ansvarar för bolagets organisation och förvaltningen av bolagets angelägenheter. Detta innefattar bland annat att fortlöpande bedöma bolagets ekonomiska situation, och att tillse att bolagets organisation är utformad så att bokföringen, medelsförvaltningen och bolagets ekonomiska angelägenheter i övrigt kontrolleras på ett betryggande sätt. Den verkställande direktören ska sköta den löpande förvaltningen enligt styrelsens riktlinjer och anvisningar och bland annat vidta de åtgärder som är nödvändiga för att bolagets bokföring ska fullgöras i överensstämmelse med lag och för att medelsförvaltningen ska skötas på ett betryggande sätt.

Revisorns ansvar

Vårt mål beträffande revisionen av förvaltningen, och därmed vårt uttalande om ansvarsfrihet, är att inhämta revisionsbevis för att med en rimlig grad av säkerhet kunna bedöma om någon styrelseledamot eller verkställande direktören i något väsentligt avseende:

- företagit någon åtgärd eller gjort sig skyldig till någon försummelse som kan föranleda ersättningsskyldighet mot bolaget
- på något annat sätt handlat i strid med aktiebolagslagen, årsredovisningslagen eller bolagsordningen.

Vårt mål beträffande revisionen av förslaget till dispositioner av bolagets vinst eller förlust, och därmed vårt uttalande om detta, är att med rimlig grad av säkerhet bedöma om förslaget är förenligt med aktiebolagslagen.

Rimlig säkerhet är en hög grad av säkerhet, men ingen garanti för att en revision som utförs enligt god revisionssed i Sverige alltid kommer att upptäcka åtgärder eller försummelser som kan föranleda ersättningsskyldighet mot bolaget, eller att ett förslag till dispositioner av bolagets vinst eller förlust inte är förenligt med aktiebolagslagen.

En ytterligare beskrivning av vårt ansvar för revisionen av förvaltningen finns på Revisorsinspektionens webbplats: www.revisorsinspektionen.se/revisornsansvar. Denna beskrivning är en del av revisionsberättelsen.

Göteborg den dag som framgår av vår elektroniska signatur

PricewaterhouseCoopers AB

Fredrik Göransson
Auktoriserad revisor

Deltagare

PRICEWATERHOUSECOOPERS AB 556067-4276 Sverige

Signerat med Svenskt BankID

2023-06-28 14:36:20 UTC

Namn returnerat från Svenskt BankID: FREDRIK GÖRANSSON

Datum

Fredrik Göransson
Auktoriserad revisor

Leveranskanal: E-post

2023070650105