

Cruitech AB
559120 - 4267


Årsredovisning för räkenskapsåret 2021-09-01 - 2022-08-31

Undertecknad styrelseledamot i Aktiebolaget CRUTECH AB intygar att resultaträkningen och balansräkningen i årsredovisningen har fastställts på årsstämma den 31 januari 2023. Årsstämman beslutade att godkänna styrelsens förslag till hur vinsten ska fördelas.

Jag intygar också att innehållet i årsredovisningen och revisionsberättelsen stämmer överens med originalen.

Stockholm 1 februari 2023

Ort och datum


Underskrift

Dalina Tinoco Steneros

Namnförtydligande

CRUTECH AB
559120 - 4627

Årsredovisning för räkenskapsåret 2021-09-01 - 2022-08-31

Styrelsen och verkställande direktören avger följande årsredovisning.

Innehåll	Sida
- förvaltningsberättelse	2
- resultaträkning	3
- balansräkning	4
- noter	6

Om inte annat särskilt anges, redovisas alla belopp i kronor. Uppgifter inom parentes avser föregående år.

Förvaltningsberättelse

Verksamheten

Allmänt om verksamheten

Bolaget började sin verksamhet år 2017. Verksamheten omfattar rekrytering och uthyrningsverksamhet av ingenjörer, ekonomer och chefer och bedrivs i Stockholm.

Flerårsöversikt

	2022/21	2020/19
Nettoomsättning, tkr	1 561	716
Resultat efter finansiella poster, tkr	180	24
Soliditet, %	29	8

Förändring i eget kapital

	Aktie kapital	Balanserat resultat	Årets resultat	Total
Belopp vid årets ingång enligt fastställd balansräkning	50 000	-	6 581	56 581
Resultatdisposition enligt årsstämman				
Utdelning	-	-	-	-
Balanseras i ny räkning	-	6 581	-6 581	-
Årets resultat	-	-	100 065	100 065
Belopp vid årets utgång	<u>50 000</u>	<u>6 581</u>	<u>100 065</u>	<u>156 646</u>

Resultatdisposition

Till årsstämmans förfogande står följande vinstmedel:

Balanserat resultat	6 581
Årets vinst	100 065
Totalt	<u>106 646</u>

Styrelsen och verkställande direktören föreslår att vinsten disponeras enligt följande

Balanseras i ny räkning	<u>106 646</u>
Totalt	<u>106 646</u>

Handwritten initials/signature


Resultaträkning	Not	2021-09-01 -2022-08-31	2020-09-01 -2021-08-31
Rörelseintäkter, lagerförändringar m.m.			
Nettoomsättning		1 561 437	716 160
Övriga rörelseintäkter		<u>-12 469</u>	<u>-</u>
Summa rörelseintäkter, lagerförändringar m.m.		1 548 968	716 160
Rörelsekostnader			
Legoarbeten och underentreprenader		-176 636	-263 000
Övriga externa kostnader		-229 231	-72 101
Personalkostnader	2	-954 608	-347 042
Avskrivningar av materiella och immateriella anläggningstillgångar		<u>-7 206</u>	<u>-9 922</u>
Summa rörelsekostnader		-1 367 681	-665 064
<i>Rörelseresultat</i>		181 287	24 095
Finansiella poster			
Övriga ränteintäkter och liknande resultatposter		-	-
Räntekostnader och liknande resultatposter		<u>-1 250</u>	<u>-72</u>
Summa finansiella poster		-1 250	-72
<i>Resultat efter finansiella poster</i>		180 037	24 023
Bokslutsdispositioner			
Förändringar av periodiseringsfonder		<u>-54 011</u>	<u>-7 207</u>
Summa bokslutsdispositioner		-54 011	-7 207
<i>Resultat före skatt</i>		126 026	16 816
Skatter			
Skatt på årets resultat		<u>-25 961</u>	<u>-3 464</u>
<i>Årets resultat</i>		<u>100 065</u>	<u>13 352</u>

Balansräkning	Not	2022-08-31	2021-08-31
Tillgångar			
Anläggningstillgångar			
<i>Materiella anläggningstillgångar</i>			
Inventarier, verktyg och installationer	3	<u>1 119</u>	<u>8 325</u>
<i>Summa materiella anläggningstillgångar</i>		<u>1 119</u>	<u>8 325</u>
<i>Finansiella anläggningstillgångar</i>			
Andelar i intresseföretag		=	=
<i>Summa finansiella anläggningstillgångar</i>		<u>-</u>	<u>-</u>
Summa anläggningstillgångar		<u>1 119</u>	<u>8 325</u>
Omsättningstillgångar			
Kundfordringar		-	294 027
Övriga fordringar		34 893	25 359
Förutbetalda kostnader och upplupna intäkter		-	<u>125 684</u>
<i>Summa kortfristiga fordringar</i>		<u>34 893</u>	<u>445 070</u>
<i>Kortfristiga placeringar</i>			
Övriga kortfristiga placeringar		=	=
<i>Summa kortfristiga placeringar</i>		=	=
<i>Kassa och bank</i>			
Kassa och Bank		<u>677 132</u>	<u>298 938</u>
<i>Summa kassa och bank</i>		<u>677 132</u>	<u>298 938</u>
Summa omsättningstillgångar		<u>712 025</u>	<u>744 008</u>
Summa tillgångar		<u>713 144</u>	<u>752 333</u>

BTS

P

Balansräkning	Not	2022-08-31	2021-08-31
Eget kapital och skulder			
Eget kapital			
<i>Bundet eget kapital</i>			
Aktiekapital, 1.000 aktier		50 000	50 000
Reservfond		=	=
<i>Summa bundet eget kapital</i>		<u>50 000</u>	<u>50 000</u>
<i>Fritt eget kapital</i>			
Balanserat resultat		6 581	-6 771
Årets resultat		<u>100 065</u>	<u>13 352</u>
<i>Summa fritt eget kapital</i>		<u>106 646</u>	<u>6 581</u>
Summa eget kapital		<u>156 646</u>	<u>56 581</u>
Obeskattade reserver			
Periodiseringsfonder		<u>64 715</u>	<u>10 704</u>
Avsättningar			
Övriga avsättningar		-	<u>70 795</u>
Summa obeskattade reserver		<u>64 715</u>	<u>81 499</u>
Kortfristiga skulder			
Leverantörsskulder		13 952	329 493
Övriga skulder		393 879	152 914
Skatteskuld		51 243	-
Upplupna kostnader och förutbetalda intäkter		<u>32 709</u>	<u>131 846</u>
Summa kortfristiga skulder		<u>491 783</u>	<u>614 253</u>
Summa eget kapital och skulder		<u>713 144</u>	<u>752 333</u>

Noter

Not 1 Redovisnings- och värderingsprinciper

Årsredovisningen har upprättats i enlighet med BFNAR 20016:1 Årsredovisning i mindre aktiebolag.

Tjänste- och entreprenaduppdrag

Företagets intäkter från uppdrag till fast pris redovisas enligt huvudregeln.

Företagets intäkter från uppdrag på löpande räkning redovisas enligt huvudregeln.

Avskrivningar

Tillämpade avskrivningstider:

Inventarier, verktyg och installationer 5 år

Uppllysningar till resultaträkningen

Not 2 Personal

	2021-09-01 <u>-2022-08-31</u>	2020-09-01 <u>-2021-08-31</u>
Medelantalet anställda, m m		
Kvinnor	<u>1</u>	<u>1</u>
Totalt	<u>1</u>	<u>1</u>
Löner och andra ersättningar samt sociala kostnader inkl pensionskostnader		
Löner och andra ersättningar	704 000	261 857
Sociala kostnader	214 904	85 184
Utbildning	35 704	
Pensionskostnader	=	=
Totala löner, andra ersättningar, sociala kostnader och pensionskostnader	<u>954 608</u>	<u>347 041</u>


APS
P

Upplysningar till balansräkningen


Not 3 Inventarier, verktyg och installationer

	2021-09-01 <u>-2022-08-31</u>	2020-09-01 <u>-2021-08-31</u>
Ingående anskaffningsvärden	29 230	29 230
- Inköp	-	-
- Försäljningar/utrangeringar	-	-
Utgående anskaffningsvärden	<u>29 230</u>	<u>29 230</u>
Ingående avskrivningar	<u>-20 905</u>	<u>-10 983</u>
- Återförda avskrivningar på försäljningar resp utrangeringar	-	-
- Årets avskrivningar	<u>- 7 206</u>	<u>-9 922</u>
Utgående avskrivningar	<u>-28 111</u>	<u>-20 905</u>
Redovisat värde	<u>1 119</u>	<u>8 325</u>

Stockholm, 2023-01-31



Dalina Tinoco Steneros
Verkställande direktör



Jose Tinoco
Styrelseordförande