

ÅRSREDOVISNING


2023-01-01 - 2023-12-31

Reach By Fredrik Gyllefjord AB

BOLAG NR 556864-2895

Undertecknad styrelseledamot intygar härmed, att en med denna avskrift likalydande resultaträkning och balansräkning blivit fastställd å ordinarie årsstämma den 28 / 6 2024. Stämman beslöt tillika godkänna styrelsens förslag till vinstdisposition.

Stockholm den 28 juni 2024




Fredrik Gyllefjord

ÅRSREDOVISNING

2023-01-01 - 2023-12-31

Reach By Fredrik Gyllefjord AB

BOLAG NR 556864-2895



ÅRSREDOVISNING 2023
REACH BY FREDRIK GYLLEFJORD AB

FÖRVALTNINGSBERÄTTELSE

Styrelsen och VD för Reach BY Fredrik Gyllefjord AB, får härmed framlägga berättelse över bolagets förvaltning under bolagets räkenskapsår 1/1 2023 – 31/12 2023.

Bolaget bedriver i egen regi, konsulttjänster inom företagsekonomisk rådgivning samt interimsledningstjänster. Bolaget har under 2023 avyttrat sina andelar i Lekstugan Invest AB 559397-6763

Styrelsen och VD föreslår, att

årets vinst	462.134
jämte balanserad vinst	461.587
	<hr/>
disponeras sålunda, att	923.721
Utdelas till Aktieägarna	400.000
balanseras i ny räkning	523.721
	<hr/>
	923.721

Vinstutdelningen påverkar inte bolagets förmåga att i rätt tid infria föreliggande och förutsedda betalningsförpliktelser. Bolagets ekonomiska ställning ger inte upphov till annan bedömning än att bolaget kan fortsätta sin verksamhet samt att bolaget förväntas fullgöra sina förpliktelser på kort och lång sikt.

Utdelningen föreslås utbetalas på årstämmodagen

Beträffande resultatet av bolagets verksamhet och ställningen vid årets slut hänvisas till efterföljande resultat och balansräkning jämte tillhörande notanteckningar

ÅRSREDOVISNING 2023
REACH BY FREDRIK GYLLEFJORD AB

2024072617660

RESULTATRÄKNING FÖR TIDEN 1/1 - 31/12

	2023	2022
Nettoomsättning	1 808 536	1 838 835
Övriga rörelseintäkter		
	1 808 536	1 838 835
Rörelsens kostnader		
Övriga externa kostnader	538 067	668 314
Personalkostnader	Not 1. 520 389	411 383
Avskrivningar	Not 2. 4 160	4 160
	1 062 616	1 083 857
RÖRELSERESULTAT	745 920	754 978
Finansiella poster	-115 684	-84 679
Resultat vid avyttring av anläggningstillgångar	-43 461	0
RESULTAT EFTER FIN. POSTER	586 775	670 299
Skatt på årets resultat	-124 641	-138 890
ÅRETS RESULTAT	462 134	531 409



BALANSRÄKNING PER DEN 31/12

2023 2022

TILLGÅNGAR

Anläggningstillgångar

Materiella Anläggningstillgångar

Inventarier	Not 3.	4 160	8 320
		<u>4 160</u>	<u>8 320</u>

Finansiella anläggningstillgångar

Aktier i intressebolag	Not 4.	0	1 431 055
Andra Långsiktiga Fordringar		1 431 055	0
		<u>1 431 055</u>	<u>1 431 055</u>

Omsättningstillgångar

Kortfristiga fordringar

Kundfordringar		242 888	416 674
Skattefordran		0	0
Övriga kortfristiga fordringar		0	107 556
Upplupna intäkter och förutbetalda kostnader		0	0
		<u>242 888</u>	<u>524 230</u>

Kassa och Bank		93 944	17 464
-----------------------	--	---------------	---------------

SUMMA TILLGÅNGAR		1 772 047	1 981 069
-------------------------	--	------------------	------------------


ÅRSREDOVISNING 2023
REACH BY FREDRIK GYLLEFJORD AB

2024072617662

		2023	2022
EGET KAPITAL & SKULDER			
Eget kapital			
Bundet eget kapital			
Aktiekapital	Not 5.	50 000	50 000
		<u>50 000</u>	<u>50 000</u>
Fritt eget kapital			
Balanserat resultat	Not 6.	461 587	330 178
Årets resultat		462 134	531 409
		<u>923 721</u>	<u>861 587</u>
Långfristiga skulder			
Skulder till kreditinstitut		127 135	180 995
		<u>127 135</u>	<u>180 995</u>
Kortfristiga skulder			
Skatteskuld		132 329	260 929
Skulder till kreditinstitut		306 000	306 000
Övriga kortfristiga skulder		207 394	289 905
Upplupna kostnader och förutbetalda intäkter		25 468	31 653
		<u>671 191</u>	<u>888 487</u>
SUMMA EGET KAPITAL & SKULDER		1 772 047	1 981 069

POSTER INOM LINJEN

Ställda panter		INGA	INGA
Ansvarsförbindelser		INGA	INGA



ÅRSREDOVISNING 2023
REACH BY FREDRIK GYLLEFJORD AB

NOTANTECKNINGAR

Årsredovisningen har upprättats i enlighet med Årsredovisningslagen och Bokföringsnämndens allmänna råd BFNAR 2016:10 Årsredovisning i mindre företag

2024072617663

Not 1. Medeltalet anställda och kostnaderna för dessa mm

	2023	2022
Antal anställda	1	1
Varav kvinnor	0	0
Varav Män	1	1
Styrelse & Styrelsesuppleant		
Lönekostnad	335 kkr	265 kkr
varav tantiem o.d	-	-
Sociala kostnader	128 kkr	99 kkr
Varav pensionskostnader	0 kkr	0 kkr
Totalt styrelse	364 kkr	364 kkr

Not 2. Avskrivningar

Inventarierna har avskrivits med 20% av anskaffningsvärdet på ännu ej slutavskrivna tillgångar. Skillnaden mellan bokförda avskrivningar och avskrivningar enligt plan redovisas som "Avskrivningar över plan" under bokslutsdispositioner.

	2023	2022
Inventarier	4.160	4.160
Avskrivningar enligt plan	4.160	4.160

Not 3. Inventarier

	2023	2022

Ingående anskaffningsvärde	60.690	60.690
Inköp	-	-
Försäljningar/utrangeringar	-	-
Utgående ack anskaffningsvärden	60.690	60.690
Ingående avskrivningar	52.370	48.210
Försäljningar/utrangeringar	-	-
Årets avskrivningar	4.160	4.160
Utgående ack avskrivningar	56.530	52.370
Bokfört värde	4.160	8.320


Not 5. Aktiekapital

500st aktier till ett kvotvärde om 100 kronor.

Not 6. Eget Kapital

Disposition enligt årsstämma 2023	
Disponibla medel	861.587
Utdelas till Aktieägarna	-400.000
Balanseras i ny räkning	461.587

Stockholm 2024-06-28



.....
Fredrik Gyllefjord