

Årsredovisning

Juristbyrån Luna AB

556936-3269

Styrelsen avger följande årsredovisning för
räkenskapsåret 2023-01-01 - 2023-12-31.

Om inte annat särskilt anges, redovisas alla belopp i hela kronor (sek).


INNEHÅLLSFÖRTECKNING	SIDA
- Förvaltningsberättelse	2
- Resultaträkning	3
- Balansräkning	4 - 5
- Noter	6
- Underskrifter	6

FASTSTÄLLELSEINTYG

Jag intygar att resultaträkningen och balansräkningen har fastställts på årsstämma 2024-06-25.
Årsstämman beslöt att godkänna styrelsens förslag till vinstdisposition.

Jag intygar att innehållet i dessa handlingar överensstämmer med originalen och att originalen undertecknats av
samtliga personer som enligt lag ska underteckna dessa.

Stockholm 2024-06-25


Damir Cancar, Styrelseledamot

Årsredovisning

Juristbyrån Luna AB

556936-3269

Styrelsen avger följande årsredovisning för
räkenskapsåret 2023-01-01 - 2023-12-31.

Om inte annat särskilt anges, redovisas alla belopp i hela kronor (sek).

INNEHÅLLSFÖRTECKNING	SIDA
- Förvaltningsberättelse	2
- Resultaträkning	3
- Balansräkning	4 - 5
- Noter	6
- Underskrifter	6

FÖRVALTNINGSBERÄTTELSE

VERKSAMHETEN

Allmänt om verksamheten

Bolaget bildades år 2013 och bedriver sedan dess juridik konsultation och verksamhet som ombud i enskilda ärenden samt därmed förenligt verksamhet.

Företaget har sitt säte i Stockholm.

Väsentliga händelser under räkenskapsåret

Inga väsentliga händelser skett under räkenskapsåret.

FLERÅRSÖVERSIKT

Beloppen i flerårsöversikten är angivna i tusental kronor om inte annat anges.

	2301-2312	2201-2212	2101-2112	2001-2012
Nettoomsättning	764	819	701	643
Resultat efter finansiella poster	13	31	17	8
Soliditet %	42	45	51	58

FÖRÄNDRINGAR I EGET KAPITAL

	Aktiekapital	Balanserat resultat	Årets resultat	Totalt
Belopp vid årets ingång	50 000	196 600	20 529	267 129
<i>Resultatdisposition enligt bolagsstämman</i>				
Balanseras i ny räkning		20 529	-20 529	0
Årets resultat			9 347	9 347
Belopp vid årets utgång	50 000	217 129	9 347	276 476

RESULTATDISPOSITION

Till årsstämmans förfogande står följande medel:

Balanserat resultat	217 129
Årets resultat	9 347
<i>Summa</i>	226 476

Styrelsen föreslår att medlen disponeras enligt följande:

Balanseras i ny räkning	226 476
<i>Summa</i>	226 476

RESULTATRÄKNING

1

2023-01-01
2023-12-31

2022-01-01
2022-12-31

Rörelseintäkter, lagerförändringar m.m.

Nettoomsättning		764 308	819 288
Övriga rörelseintäkter		241	60
Summa rörelseintäkter, lagerförändringar m.m.		764 549	819 348

Rörelsekostnader

Råvaror och förnödenheter		-24 054	-35 457
Övriga externa kostnader		-265 753	-275 636
Personalkostnader	2	-462 047	-476 453
Summa rörelsekostnader		-751 854	-787 546

Rörelseresultat **12 695** **31 802**

Finansiella poster

Övriga ränteintäkter och liknande resultatposter		1 314	41
Räntekostnader och liknande resultatposter		-742	-415
Summa finansiella poster		572	-374

Resultat efter finansiella poster **13 267** **31 428**

Resultat före skatt **13 267** **31 428**

Skatter

Skatt på årets resultat		-3 920	-10 899
-------------------------	--	--------	---------

Årets resultat **9 347** **20 529**

2024073011336

BALANSRÄKNING

1

2023-12-31

2022-12-31

TILLGÅNGAR

Anläggningstillgångar

Finansiella anläggningstillgångar

Andra långfristiga fordringar

7 500

7 500

Summa finansiella anläggningstillgångar

7 500

7 500

Summa anläggningstillgångar

7 500

7 500

Omsättningstillgångar

Kortfristiga fordringar

Kundfordringar

85 047

79 934

Övriga fordringar

27 712

24 846

Upparbetad men ej fakturerad intäkt

411 161

426 161

Förutbetalda kostnader och upplupna intäkter

61 847

20 747

Summa kortfristiga fordringar

585 767

551 688

Kassa och bank

Kassa och bank

187 482

150 268

Summa kassa och bank

187 482

150 268

Summa omsättningstillgångar

773 249

701 956

SUMMA TILLGÅNGAR

780 749

709 456

2024073011337

	2023-12-31	2022-12-31
EGET KAPITAL OCH SKULDER		
Eget kapital		
<i>Bundet eget kapital</i>		
Aktiekapital	50 000	50 000
<i>Summa bundet eget kapital</i>	<i>50 000</i>	<i>50 000</i>
<i>Fritt eget kapital</i>		
Balanserat resultat	217 129	196 600
Årets resultat	9 347	20 529
<i>Summa fritt eget kapital</i>	<i>226 476</i>	<i>217 129</i>
Summa eget kapital	276 476	267 129
Obeskattade reserver		
Periodiseringsfonder	66 146	66 146
Summa obeskattade reserver	66 146	66 146
Kortfristiga skulder		
Förskott från kunder	50 539	0
Leverantörsskulder	9 577	5 497
Skatteskulder	3 920	0
Övriga skulder	348 638	333 542
Upplupna kostnader och förutbetalda intäkter	25 453	37 142
Summa kortfristiga skulder	438 127	376 181
SUMMA EGET KAPITAL OCH SKULDER	780 749	709 456

NOTER

Not 1 Redovisningsprinciper

Enligt BFNAR 2016:10

Årsredovisningen har upprättats enligt årsredovisningslagen och BFNAR 2016:10 Årsredovisning i mindre företag (K2).

Not 2 Medelantalet anställda

2023

2022

Medelantalet anställda

2

2


Not 3 Väsentliga händelser efter räkenskapsårets slut


Inga väsentliga händelser har hänt efter räkenskapsårets slut.

Undertecknade försäkrar härmed att årsredovisningen har upprättats i enlighet med årsredovisningslagen och god redovisningssed, att aktuella redovisningsnormer har tillämpats och att lämnade uppgifter stämmer med faktiska förhållanden

UNDERSKRIFTER

Stockholm


Johan Erik Brinck
Styrelseledamot
2024-06-25


Damir Cancar
Styrelseledamot
2024-06-25