

Årsredovisning
för
Tacoma Media AB
556738-2790
Räkenskapsåret
2022


Fastställelseintyg

Undertecknad styrelseledamot i Tacoma Media AB intygar att resultaträkningen och balansräkningen i årsredovisningen har fastställts på årsstämma den 17 maj 2023. Årsstämman beslutade att godkänna styrelsens förslag till resultatdisposition.

Jag intygar också att innehållet i årsredovisningen och revisionsberättelsen stämmer överens med originalen.

Stockholm 2023-05-17

Gisela Grerup



Årsredovisning
för
Tacoma Media AB

556738-2790

Räkenskapsåret

2022

Styrelsen och verkställande direktören för Tacoma Media AB avger följande årsredovisning för räkenskapsåret 2022.

Årsredovisningen är upprättad i svenska kronor, SEK. Om inte annat särskilt anges, redovisas alla belopp i hela kronor (kr). Uppgifter inom parentes avser föregående år.

Förvaltningsberättelse

Verksamheten

Allmänt om verksamheten

Tacoma Media AB bedriver utveckling och produktion av rörlig media och publikinteraktivitet.

Företaget har sitt säte i Stockholm.

Väsentliga händelser under räkenskapsåret

Inga väsentliga händelser under året.

Flerårsöversikt (tkr)	2022	2021	2020	2019
Nettoomsättning	1 681	1 681	967	806
Resultat efter finansiella poster	509	440	563	566
Soliditet (%)	79	75	72	82

Förändringar i eget kapital

	Aktie- kapital	Balanserat resultat	Årets resultat	Totalt
Belopp vid årets ingång	100 200	632 052	347 615	1 079 867
Disposition enligt beslut av årsstämman:				
Utdelning		-100 000		-100 000
Balanseras i ny räkning		347 615	-347 615	0
Årets resultat			403 131	403 131
Belopp vid årets utgång	100 200	879 667	403 131	1 382 998

Resultatdisposition

Styrelsen föreslår att till förfogande stående vinstmedel (kronor):

balanserad vinst	879 667
årets vinst	403 131
	1 282 798

disponeras så att	
till aktieägare utdelas (199,60 kronor per aktie)	200 000
i ny räkning överföres	1 082 798
	1 282 798


AZ
AK

Styrelsen föreslås bemyndigas att besluta om tidpunkt då utdelningen skall betalas.

Styrelsen anser att förslaget är förenligt med försiktighetsregeln i 17 kap. 3 § aktiebolagslagen enligt följande redogörelse: Utdelningen bedöms som försvarbar med hänsyn till de krav som verksamhetens art, omfattning och risker ställer på storleken på det egna kapitalet och bolagets konsolideringsbehov, likviditet och ställning i övrigt.

Företagets resultat och ställning i övrigt framgår av efterföljande resultat- och balansräkning med noter.

ank=20230621,2023062205360

Two handwritten signatures in black ink, one appearing to be 'AZ' and the other a more stylized signature.

Resultaträkning

	Not	2022-01-01 -2022-12-31	2021-01-01 -2021-12-31
Rörelseintäkter, lagerförändringar m. m.			
Nettoomsättning		1 680 507	1 681 020
Summa rörelseintäkter, lagerförändringar m.m.		1 680 507	1 681 020
Rörelsekostnader			
Övriga externa kostnader		-49 525	-44 171
Personalkostnader	2	-1 119 179	-1 195 920
Summa rörelsekostnader		-1 168 704	-1 240 091
Rörelseresultat		511 803	440 929
Finansiella poster			
Övriga ränteintäkter och liknande resultatposter		35	0
Räntekostnader och liknande resultatposter		-3 011	-855
Summa finansiella poster		-2 976	-855
Resultat efter finansiella poster		508 827	440 074
Resultat före skatt		508 827	440 074
Skatter			
Skatt på årets resultat		-105 696	-92 459
Årets resultat		403 131	347 615

ank=20230621;2023062205361

AZ

Balansräkning

Not
1

2022-12-31

2021-12-31

TILLGÅNGAR

Anläggningstillgångar

Materiella anläggningstillgångar

Inventarier, verktyg och installationer

3

0

0

Summa materiella anläggningstillgångar

0

0

Finansiella anläggningstillgångar

Andra långfristiga värdepappersinnehav

4

1 188 220

1 188 220

Summa finansiella anläggningstillgångar

1 188 220

1 188 220

Summa anläggningstillgångar

1 188 220

1 188 220

Omsättningstillgångar

Kortfristiga fordringar

Kundfordringar

525 000

175 000

Övriga fordringar

0

3 499

Upparbetad men ej fakturerad intäkt

140 000

140 000

Summa kortfristiga fordringar

665 000

318 499

Kassa och bank

Kassa och bank

162 733

202 329

Summa kassa och bank

162 733

202 329

Summa omsättningstillgångar

827 733

520 828

SUMMA TILLGÅNGAR

2 015 953

1 709 048

Balansräkning

Not
1

2022-12-31

2021-12-31

EGET KAPITAL OCH SKULDER

Eget kapital

Bundet eget kapital

Aktiekapital

100 200

100 200

Summa bundet eget kapital

100 200

100 200

Fritt eget kapital

Balanserat resultat

879 667

632 052

Årets resultat

403 131

347 615

Summa fritt eget kapital

1 282 798

979 667

Summa eget kapital

1 382 998

1 079 867

Obeskattade reserver

Periodiseringsfonder

258 000

258 000

Summa obeskattade reserver

258 000

258 000

Kortfristiga skulder

Leverantörsskulder

10 313

5 907

Skatteskulder

22 714

89 381

Övriga skulder

232 452

268 893

Upplupna kostnader och förutbetalda intäkter

109 476

7 000

Summa kortfristiga skulder

374 955

371 181

SUMMA EGET KAPITAL OCH SKULDER

2 015 953

1 709 048

Noter

Not 1 Redovisningsprinciper

Allmänna upplysningar

Årsredovisningen är upprättad i enlighet med årsredovisningslagen och Bokföringsnämndens allmänna råd (BFNAR 2016:10) om årsredovisning i mindre företag.

Avskrivning

Tillämpade avskrivningstider:

Materiella anläggningstillgångar

Inventarier, verktyg och installationer 5 år

Nettoomsättning

Rörelsens huvudintäkter, fakturerade kostnader, sidointäkter samt intäktskorrigeringar.

Resultat efter finansiella poster

Resultat efter finansiella intäkter och kostnader men före bokslutsdispositioner och skatter.

Soliditet (%)

Justerat eget kapital (eget kapital och obeskattade reserver med avdrag för uppskjuten skatt) i procent av balansomslutning.

Not 2 Medelantalet anställda

	2022	2021
Medelantalet anställda	2	2

Not 3 Inventarier, verktyg och installationer


	2022-12-31	2021-12-31
Ingående anskaffningsvärden	405 936	405 936
Utgående ackumulerade anskaffningsvärden	405 936	405 936
Ingående avskrivningar	-405 936	-405 936
Utgående ackumulerade avskrivningar	-405 936	-405 936
Utgående redovisat värde	0	0

AZ

Not 4 Andra långfristiga värdepappersinnehav

	2022-12-31	2021-12-31
Ingående anskaffningsvärden	1 188 220	1 188 220
Inköp		0
Utgående ackumulerade anskaffningsvärden	1 188 220	1 188 220
Utgående redovisat värde	1 188 220	1 188 220

Stockholm den 17 maj 2023



Gisela Grenup
Verkställande direktör



Axel Zaar