

Årsredovisning
och
Koncernredovisning
för
Luleå Energi AB

556139-8255

Räkenskapsåret

2023

**Fotokopians överensstämmelse
med originalet intygas:**

Maria Morin
MARIA MORIN

Fotojordan överensstämmande
med originalet intygas.

1

Styrelsen och verkställande direktören för Luleå Energi AB avger följande årsredovisning och koncernredovisning för räkenskapsåret 2023.

Årsredovisningen är upprättad i svenska kronor, SEK. Om inte annat särskilt anges, redovisas alla belopp i tusentals kronor (Tkr). Uppgifter inom parentes avser föregående år.

Förvaltningsberättelse

Allmänt om verksamheten

Koncernens affärsidé är att erbjuda kunder energileveranser och tjänster med god kvalitet till konkurrenskraftiga priser. Vår vision är att vara nav och förebild i regionens energiomställning.

Koncernen består av moderbolaget Luleå Energi AB, de helägda dotterbolagen Luleå Energi Elnät AB och Lunet AB samt det till 91 procent ägda dotterbolaget Bioenergi i Luleå AB. Därutöver finns det till 50 procent ägda intressebolaget LuleKraft AB. Luleå Energi startade sin verksamhet den 1 januari 1971. Moderbolaget ägs till 100 procent av Luleå Kommunföretag AB.

Moderbolaget Luleå Energi AB:s affärsområden omfattar elhandelsverksamhet, energitjänster, fibertjänster samt produktion och distribution av fjärrvärme och fjärrkyla. Bolaget utför även administrativa tjänster åt dotterbolag och andra koncernbolag. Elnätsverksamhet bedrivs i dotterbolaget Luleå Energi Elnät AB och produktion av träpellets sker i dotterbolaget Bioenergi i Luleå AB. Dotterbolaget Lunet AB sköter driften av och bygger ut det fiberoptiska nätet i Luleå. Intressebolaget LuleKraft AB producerar i sitt kraftvärmeverk elkraft, ånga och hetvatten. Elkraft och ånga säljs huvudsakligen till SSAB EMEA AB. Hetvattnet säljs till moderbolaget Luleå Energi AB och utgör cirka 90 procent av behovet för fjärrvärmens. Resterande 10 procent av hetvattnet produceras i Luleå Energi AB:s egna anläggningar.

Året som gått

Under året som gått har ett antal förändringar genomförts i organisationen för att verksamheten på ett än bättre sätt ska kunna möta kunder och samhällets behov i omställningen. Organisationens behov kan genomföra förändringar och investeringar i en allt högre takt. Trots en rad nya satsningar och, för omställningen nödvändiga verksamhetsområden, har organisationen förmågan att utveckla och generera ett gott resultat från de befintliga basverksamheterna. Detta är en förutsättning för att klara den kommande höga investeringstakten.

Luleå Energi-koncernens resultat 2023 efter finansnetto (exklusive utdelningar för koncernföretag) före koncernmässiga jämförelsestörande poster är 179,9 mnkr vilket är 3,0 mnkr högre än 2022. Motsvarande resultat efter koncernmässiga poster är 158,2 mnkr vilket är 115,5 mnkr lägre än 2022 (jämförelsestörande poster uppgår till 118 mnkr).

Koncernens resultat 2023 före koncernmässiga poster är 59,1 mnkr högre än budget och efter koncernmässiga poster 37,4 mnkr högre än budget.

I moderbolaget Luleå Energi AB:s fjärrvärmeverksamhet blev försäljningen i energivolym högre än budget och föregående år. Kostnaderna för värmeproduktionen blev lägre än budgeterat tack vare energilagret samt gynnsamma förutsättningar gällande energiutbytet för fjärrvärme med LuleKraft. Reparations- och underhållskostnaderna blev något lägre än budgeterat. De något högre avskrivningarna än budgeterat beror till betydande del på en förändring av komponentindelningen för energilagret. Jämfört med budget

så har ökad försäljning och lägre produktions- och råvarukostnader givit ett väsentligt högre täckningsbidrag samtidigt som det bedömda nedskrivningsbehovet av fjärrvärmeanläggningarna i Råneå blev betydligt lägre än budgeterat. Avskrivningarna har jämfört med föregående år ökat dels till följd av investeringar dels till följd av ändrad komponentindelning för energilagret som ger kortare avskrivningstider samt nedskrivning av fjärrvärmeanläggningen i Råneå.

Elhandelsverksamhetens resultat är i allt väsentligt på samma nivå som 2022 trots en till del fortsatt osäker marknad avseende elpriser. Resultatet är bättre än budgeterat, huvudsakligen tack vare ett högre täckningsbidrag.

Affärsområdet Energitjänster har till uppgift att erbjuda energitjänster samt rådgivning till företag och privatpersoner. Syftet är att främja en god energihushållning och skapa konkurrenskraftiga energilösningar för ett hållbart samhälle. Resultatet 2023 för affärsområdet är i paritet med 2022 men något lägre än budgeterat.

Resultatet 2023 för övriga delar av moderbolaget är något bättre än 2022 och betydligt bättre än budgeterat. Det betyder att det totala resultatet för moderbolaget är betydligt bättre än budget men något sämre än föregående år på grund av nedskrivningar och ökade avskrivningar på anläggningstillgångar inom fjärrvärmeverksamheten.

Resultatet i Luleå Energi Elnät AB 2023 är marginellt lägre än budget men betydligt högre än föregående år. Huvudorsakerna till att resultatet är betydligt högre än föregående år är nettot av den kraftigt sänkta regionnätsavgiften (positiv effekt) samt högre avskrivnings- och räntekostnader för lån avseende investeringar i anläggningar (negativ effekt).

Resultatet i Bioenergi i Luleå AB 2023 är i paritet med budget och något högre än föregående år. Den positiva avvikelsen mot 2022 beror främst på högre volymer och därmed högre täckningsbidrag.

Resultatet för Lunet AB 2023 är högre än budget främst tack vare högre anslutningsintäkter än förväntat. Resultatet är något lägre än föregående år, vilket huvudsakligen beror på att verksamheten inte har tagit emot bidrag från Tillväxtverket och Jordbruksverket under 2023.

Resultatet för intressebolaget LuleKraft AB hamnade i nivå med budget och utfallet föregående år.

Enligt moderbolagets särskilda ägardirektiv kan bolaget årligen avsätta upp till en procent av sin årsomsättning till utvecklingsaktiviteter. Under 2023 har aktiviteter motsvarande 11 mnkr genomförts inom ramen för det särskilda ägardirektivet, med syfte att möta energiomställningen som sker i samhället. Utfallet är 1 mnkr högre än 2022. Arbetet har bland annat skett inom områdena samordning av kraftförsörjning, återanvändning av restenergier, flexibilitet med fokus på elnät och stödtjänster samt energilagring. Många av projekten har skett i samarbete med akademi, forskningsinstitut och andra företag.

Kunder

Under året har arbetet med att utveckla affärsmodeller fortsatt för att bättre möta kundernas behov. Paketering av helhetslösningar utvecklas för att förenkla för kunden att ställa om och optimera sin egen el- och värmeförbrukning samt möjliggöra för egen elproduktion och lagring. Den årliga Nils Holgerssonundersökningen visar att koncernen har det lägsta priset på fjärrvärme och det näst lägsta priset på elnät i Sverige.

Investeringar

Koncernens investeringar uppgick till 243,7 mnkr (181,9 mnkr), varav moderbolaget 41,3 mnkr (56,7 mnkr), Luleå Energi Elnät AB 177,1 mnkr (85,7 mnkr), Bioenergi i Luleå AB 1,1 mnkr (5,0 mnkr) och Lunet AB 24,2 mnkr (34,5 mnkr). Genomsnittlig årlig investeringsnivå de senaste fem åren är 177 mnkr och ökningen mot detta samt mot föregående år är i allt väsentligt kopplat till Luleå Industripark.

Finanspolicy

Koncernen är genom sin verksamhet exponerad för olika slag av finansiella risker. Med finansiella risker avses fluktuationer i bolagets resultat och kassaflöde till följd av förändringar i bland annat valutakurser, räntenivåer, refinansierings- och kreditrisker. Koncernen inkluderas i Luleå kommuns finanspolicy, som reglerar en stor del av Luleå Energi-koncernens finansiella risker.

Utöver de risker som hanteras i kommunens finanspolicy, finns vissa koncernspecifika finansiella risker för Luleå Energi. Dessa hanteras i en finanspolicy som har beslutats av styrelsen och bildar tillsammans med den kommungemensamma finanspolicyn ett ramverk av riktlinjer och regler för finansverksamheten. Den övergripande målsättningen är att tillhandahålla en kostnadseffektiv finansiering, samt att minimera negativa effekter på koncernens resultat som uppstår på grund av marknads- eller finansiella fluktuationer.

Ägare, måluppfyllelse och utdelning

I koncernens ägardirektiv för 2022 anges ägarens krav på avkastning på eget kapital före skatt till 8,0 procent och en soliditet om minst 50 procent. Ägarens krav är uppfyllda för 2023 då avkastningen på eget kapital före skatt är 8,3 procent och soliditeten 66,7 procent. Luleå Energi AB föreslår lämna en aktieutdelning om 52,5 mnkr för räkenskapsåret samt ett koncernbidrag på 28,2 mnkr.

Förväntad framtida utveckling

Energiomställningen driver förändring och utveckling av stora delar av energisystemet. Detta kommer att kräva betydande investeringar för Luleå Energi och därmed även fortsatta krav på goda ekonomiska resultat. Koncernens totala investeringsvolym kommer att ligga på en hög nivå de närmaste åren och investeringar kommer att behöva ske inom samtliga verksamhetsområden.

Energitjänster blir alltmer efterfrågade och koncernen fortsätter sin satsning på att kunna möta samtliga kundsegment inom både energi- och fibertjänster. Ett nära samarbete med de stora nyetableringarna, industrierna, stora fastighetsägare och liknande förväntas generera viktiga hållbara förändringar i energisystemet och den digitala infrastrukturen. Det senaste årets utmaningar för energibranschen har resulterat i nya marknadsförutsättningar för elhandelsverksamheten. Luleå Energis elhandel behöver fortsatt hantera större prisvariationer, riskminimera och samtidigt möta kundernas förändrade beteende och behov.

Inom fjärrvärmeverksamheten fortsätter arbetet, i nära samarbete med industrin, med att utveckla det framtida fjärrvärmesystemet. Restenergier är en bas i det framtida energisystemet och det kräver ett nära samarbete med flera industrier. Stora och omfattande investeringar kommer att krävas för att ställa om systemet. Det energisamarbete som idag finns mellan Luleå Energi AB och SSAB EMEA AB styrs utifrån det avtal som tecknats fram till 2030. Det framtida fjärrvärmesystemet kommer att påverkas avsevärt utifrån den industriella omställningen och utvecklingen av bränslepriser. Fjärrvärmenätet är i stort sett färdigutbyggt inom kommunens tätortsdelar men i takt med att Luleå kommun offensivt expanderar, växer även fjärrvärmebehovet. Detta sker inte minst inom Luleå industripark.

Luleå Energi Elnät AB fortsätter satsningen på vädersäkring av nätet och att investera i nät och stationer för att möta den ökade efterfrågan på effekt. Det ökade behovet av att optimera nyttjande av nätet kommer att kräva lösningar för effektbalansering i nära samverkan med både kunder och övriga nätägare. På nationell nivå har arbetet med reglerperiod fyra som styr bolaget intäkter för perioden 2024-2027 kraftigt försenats. Intäktsramen är ännu inte fastställd för Luleå Energi Elnät AB och därav är konsekvensen av dessa förändringar inte fastställda. Till följd av detta kan nivån på nätavgifterna komma att påverkas kommande år.

För Bioenergi i Luleå AB kommer de närmaste åren kräva att bolaget bibehåller en kvalitativ, kostnadseffektiv och hög pelletsproduktion. Hur omställningen på längre sikt kommer att påverka råvarutillgång, marknadsutveckling och behov av investeringar är ännu svårt att förutse.

Lunet ser en fortsatt stark marknad för digitala kommunikationstjänster och ser positivt på den fortsatta efterfrågan på både fiberanslutningar och relaterade tjänster. Nya arbetssätt i samhället, med bibehållen stor andel distansarbete, tillsammans med ökat internetanvändande för både handels- och nöjesutbud, ger ett ökat behov av trygg och snabb bredbandskommunikation. Fortsatt präglas samhället av insikten om behovet av fortsatt digitalisering. Bolagets roll som nätleverantör och kommunikationsoperatör är viktig för att både möjliggöra en ökad konkurrens och bidra till de olika kundverksamheternas fortsatta digitalisering.

Övrig icke-finansiell redovisning

För ytterligare information om koncernen hänvisas till vår interaktiva års- och hållbarhetsredovisning på: luleaenergi.se/arsredovisning2023 Där finns bland annat personalstatistik, redovisning av koncernens utvecklingsprojekt, hållbarhetsrapport, information om våra bolag och verksamheter samt ytterligare finansiella och icke-finansiella nyckeltal.

Miljöpåverkan

Luleå Energi AB:s verksamhet Värme och Kyla regleras enligt miljöbalken (1998:808) 9 kap 6 § via krav på tillstånd respektive anmälan för att bedriva verksamheten. Merparten av den totala fjärrvärmeenergin till Luleånätet levereras till Luleå Energi AB av LuleKraft AB, som är ett till lika delar samägt bolag mellan SSAB och Luleå Energi AB. Luleå Energi AB har fem egna anläggningar/panncentraler i Luleånätet som kan producera fjärrvärme. Luleå Energi AB:s egenproduktion sker i form av baslastkörning, reservlastkörning (vid produktionsbortfall på huvudanläggningen) eller spetslastkörning (extra tillskott av energi). Baslastproduktion vid Luleå Energi AB:s anläggningar i Luleånätet sker endast ett fåtal veckor per år vid revisioner i huvudanläggningen.

Under år 2023 utgjorde produktionen av fjärrvärme i Luleå Energis anläggningar i Luleånätet sammantaget 9,3 procent (88 GWh) av den totala årsproduktionen på 941 GWh. Vid sidan av fjärrvärmenätet i Luleå tätort finns en produktionsanläggning i Råneå, som under år 2023 svarade för 2,7 procent (26 GWh) av den totala årsproduktionen, och en mindre närvärmecentral i Antnäs. Inom Luleå centrum finns också ett system för fjärrkyla.

Fyra av anläggningarna klassas som tillståndspliktiga miljöfarliga verksamheter och innehar tillstånd enligt miljöbalken. Anläggningarna i Råneå, Antnäs och biooljeanläggningen i Luleånätet klassas som anmälningspliktiga miljöfarliga verksamheter och är anmälda. System för fjärrkyla med nedläggande av intagsledning samt avledning av vatten från älven är en tillståndspliktig vattenverksamhet enligt 11

kapitlet miljöbalken. Tillstånd finns för vattenverksamheten.

Tillstånden för miljöfarlig verksamhet avser drift av anläggningarna med olika begränsning av produktionen. Med miljöbalkstillstånden följer villkor. Förutom att verksamheten regleras enligt miljöbalkens 9 kap 6 § via tillstånd/anmälning så omfattas hetvattencentral 1 och 2 av industriutsläppsförordningen (2013:250). Hetvattencentral 2 omfattas utöver detta även av förordning om stora förbränningsanläggningar (2013:252). Pannorna vid övriga tillstånds- eller anmälningspliktiga anläggningar, dvs pannorna vid hetvattencentral 1, 3, 4 och 5 samt även pannorna vid biooljeanläggningen och en mobil panna, omfattas av förordningen om medelstora förbränningsanläggningar (2018:471).

I den lagstadgade årliga miljörapporten för de fyra tillståndspliktiga verksamheterna redovisas bland annat hur tillstånden med villkor, liksom kraven från ovan nämnda författningar har efterlevts.

Luleå Energi Elnät AB bedriver ingen verksamhet som är klassad som tillståndspliktig enligt miljöbalken (1998:808). Bolaget har dock två anläggningar som klassas som anmälningspliktiga, i form av mellanlagring av impregnerat avfallsträ. Anläggningarna är anmälda. De krav på registrering som finns för dessa anläggningar är nu uppfyllda.

Bioenergi i Luleå AB bedriver anmälningspliktig miljöfarlig verksamhet. Bolaget har frivilligt ansökt om och beviljats tillstånd enligt miljöbalken. Tillståndet är från 2003. I en årsrapport redovisas årligen till tillsynsmyndigheten bland annat hur tillståndet med villkor efterlevs.

Lunet AB bedriver ingen tillstånds- eller anmälningspliktig verksamhet ur miljösynpunkt.

LuleKraft AB bedriver tillståndspliktig miljöfarlig verksamhet enligt miljöbalken. Anläggningen klassas som en stor förbränningsanläggning och omfattas av samma förordningar som hetvattencentral 2. Bolaget har tillstånd och redovisar sin miljöpåverkan i en lagstadgad årlig miljörapport.

Luleå Energi AB bedriver, i tillägg till ovan nämnd verksamhet, även verksamhet som bidrar till utveckling mot ett ur miljöpåverkansperspektiv mer hållbart samhälle. Bolaget tillhandahåller energitjänster som främst omfattar energikartläggningar, installation av solceller för elproduktion och utökad laddinfrastruktur i samhället. Förutom dessa tjänster har Luleå Energi AB även egen produktion av el via solceller på såväl eget fastighetstak som i en solcellspark.

Koncernen Luleå Energi bedriver ett systematiskt miljö- och hållbarhetsarbete för att ständigt förbättra påverkan på miljön och människors hälsa. I detta ingår bland annat arbete med att minska klimatpåverkan, minimera påverkan från kemikalier samt gynnande av biologisk mångfald.

Koncernen bedriver även ett strategiskt arbete med att underlätta för industrier att ställa om och utvecklas i regionen, vilket innebär att industrin ska ha tillgång till den el som den gröna omställningen kräver.

Flerårsöversikt (tkr)

Koncernen	2023	2022	2021	2020	2019
Nettoomsättning	1 430 032	1 382 543	1 263 426	1 076 012	1 182 093
Rörelseresultat	159 792	174 135	133 916	140 446	102 040
Resultat efter finansiella poster	159 169	273 648	135 055	141 782	104 417
Balansomslutning	2 318 320	2 303 181	1 933 669	1 713 560	1 645 387
Eget kapital	1 547 460	1 491 630	1 365 714	1 294 230	1 233 921
Avkastning på eget kapital (%)	8,3	15,2	8,1	8,8	6,6
Avkastning på totalt kapital (%)	7,0	13,0	7,4	8,5	6,3
Soliditet (%)	66,7	64,8	70,6	75,5	75,0
Investeringar	243 735	181 810	239 079	167 191	158 109
Antal anställda	191	184	169	164	162
Moderbolaget	2023	2022	2021	2020	2019
Nettoomsättning	978 714	930 827	826 643	671 249	775 900
Resultat efter avskrivningar	71 783	88 065	67 481	81 573	64 658
Resultat efter finansiella poster	108 443	113 634	88 966	96 179	86 672
Balansomslutning	1 475 563	1 518 882	1 262 814	1 077 089	1 046 938
Eget kapital	580 331	582 407	571 357	538 636	523 090
Avkastning på eget kap. (%)	9,9	10,2	8,7	9,7	8,6
Avkastning på totalt kap. (%)	7,5	8,2	7,6	9,1	8,1
Soliditet (%)	59,4	61,8	65,8	73,6	73,5
Investeringar	41 318	56 673	100 484	63 050	57 152
Antal anställda	99	88	85	81	77

För nyckeltalsdefinition se not 39

Förändringar i eget kapital

Koncernen	Aktie- kapital	Reserver	Annat eget kapital inkl. årets resultat	Minoritets- intresse	Totalt
Belopp vid årets ingång	18 000	660 307	807 128	6 195	1 491 630
Disposition enligt beslut av årsstämman:					
Utdelning			-58 401	-180	-58 581
Förskjutning mellan bundna och fria reserver		44 113	-44 113		0
Omräkningsdifferens			13 166		13 166
Årets resultat			100 665	580	101 245
Belopp vid årets utgång	18 000	704 420	818 445	6 595	1 547 460

Moderbolaget	Aktie- kapital	Reserv- fond	Balanserat resultat	Årets resultat	Totalt
Belopp vid årets ingång	18 000	3 600	505 189	55 618	582 407
Disposition enligt beslut av årsstämman:					
Balanseras i ny räkning			55 618	-55 618	0
Utdelning			-58 401		-58 401
Årets resultat				56 324	56 324
Belopp vid årets utgång	18 000	3 600	502 406	56 324	580 331

Förslag till vinstdisposition

Styrelsen föreslår att till förfogande stående vinstmedel (kronor):

balanserad vinst	502 406 437
årets vinst	56 324 194
	558 730 631

disponeras så att
till aktieägaren utdelas (291,81 kronor per aktie)

	52 525 800
i ny räkning överföres	506 204 831
	558 730 631

Koncernens och moderbolagets resultat och ställning i övrigt framgår av efterföljande resultat- och balansräkningar samt kassaflödesanalyser med noter.

Koncernens	Not	2023-01-01	2022-01-01
Resultaträkning	1,2	-2023-12-31	-2022-12-31
Tkr			
Nettoomsättning	3	1 430 032	1 382 543
Förändring av lagervaror och pågående arbete för annans räkning		0	-3
Aktiverat arbete för egen räkning		9 491	8 356
Punktskatter		-176 157	-168 660
Övriga rörelseintäkter		7 952	7 113
		1 271 318	1 229 348
Rörelsens kostnader			
Råvaror och förnödenheter		-691 081	-678 898
Övriga externa kostnader	4, 5	-129 296	-122 112
Personalkostnader	6	-158 439	-144 032
Avskrivningar och nedskrivningar av materiella och immateriella anläggningstillgångar		-131 219	-109 699
Övriga rörelsekostnader		-1 491	-472
		-1 111 526	-1 055 213
Rörelseresultat		159 792	174 135
Resultat från finansiella poster			
Resultat från andelar i gemensamt styrda bolag	8	0	98 820
Resultat från intresseföretag	9	1 000	1 000
Ränteintäkter och liknande resultatposter	10	723	207
Räntekostnader och liknande resultatposter	11	-2 346	-515
		-623	99 512
Resultat efter finansiella poster		159 169	273 647
Bokslutsdispositioner	12	-28 202	-19 900
Skatt på årets resultat	13	-29 722	-28 943
Årets resultat		101 245	224 803
Hänförligt till moderföretagets aktieägare		100 665	224 386
Hänförligt till innehav utan bestämmande inflytande		580	419

**Koncernens
Balansräkning**

Not
1,2

2023-12-31

2022-12-31

Tkr

TILLGÅNGAR

Anläggningstillgångar

Immateriella anläggningstillgångar

Ledningsrätter	14	7 391	7 727
Pågående projekt immateriella anläggningstillgångar	15	1 632	572
		9 023	8 300

Materiella anläggningstillgångar

Byggnader och mark	16	191 204	196 006
Förbättringar på annans fastighet	17	424	467
Maskiner och andra tekniska anläggningar	18	1 579 463	1 538 873
Inventarier, verktyg och installationer	19	26 578	20 704
Pågående nyanläggningar och förskott avseende materiella anläggningstillgångar	20	122 086	51 048
		1 919 755	1 807 098

Finansiella anläggningstillgångar

Andelar i intressebolag	23, 24	10 000	10 000
Andra långfristiga värdepappersinnehav	25	45	45
Uppskjuten skattefordran	26	585	675
		10 630	10 720

Summa anläggningstillgångar **1 939 408** **1 826 117**

Omsättningstillgångar

Varulager m m

Råvaror och förnödenheter **16 002** **15 948**

Kortfristiga fordringar

Kundfordringar		123 523	119 494
Fordringar hos koncernbolag		46 335	39 136
Elcertifikat och utsläppsrätter		4 152	3 506
Aktuella skattefordringar		8 965	18 390
Övriga fordringar		6 686	9 220
Förutbetalda kostnader och upplupna intäkter	27	171 971	269 837
		361 632	459 582

Kassa och bank

Summa omsättningstillgångar **1 278** **1 533**

SUMMA TILLGÅNGAR **2 318 320** **2 303 181**

**Koncernens
Balansräkning**

Not
1,2

2023-12-31

2022-12-31

Tkr

EGET KAPITAL OCH SKULDER

Eget kapital

Eget kapital hänförligt till moderföretagets aktieägare

Aktiekapital

18 000

18 000

Övrigt tillskjutet kapital

3 600

3 600

Annat eget kapital inklusive årets resultat

1 519 266

1 463 835

Eget kapital hänförligt till moderföretagets aktieägare

1 540 866

1 485 435

Innehav utan bestämmande inflytande

Innehav utan bestämmande inflytande

6 594

6 195

Summa eget kapital

1 547 460

1 491 630

Avsättningar

Avsättningar för pensioner och liknande förpliktelser

30

2 839

3 277

Avsättningar för uppskjuten skatt

31

248 912

237 270

251 751

240 547

Långfristiga skulder

32

Anslutningslån

748

900

Kortfristiga skulder

Skulder till kreditinstitut

152

142

Leverantörsskulder

182 243

150 746

Skulder till koncernbolag

127 851

124 502

Aktuella skatteskulder

0

6

Övriga skulder

81 124

67 056

Upplupna kostnader och förutbetalda intäkter

33

126 991

227 652

518 361

570 104

SUMMA EGET KAPITAL OCH SKULDER

2 318 320

2 303 181

Koncernens	Not	2023-01-01	2022-01-01
Kassaflödesanalys	1,2	-2023-12-31	-2022-12-31
Tkr			
Den löpande verksamheten			
Resultat efter finansiella poster		159 169	273 648
Justeringar för poster som inte ingår i kassaflödet m.m	34	142 938	8 779
Betald skatt		-8 571	-14 833
Kassaflöde från den löpande verksamheten före förändringar av rörelsekapital		293 536	267 594
Kassaflöde från förändringar i rörelsekapital			
Förändring av varulager och pågående arbeten		-54	-4 642
Förändring kundfordringar		-4 029	-30 379
Förändring av kortfristiga fordringar		92 556	-20 376
Förändring leverantörsskulder		31 497	16 227
Förändring av kortfristiga skulder		-91 545	170 799
Kassaflöde från den löpande verksamheten		321 961	399 223
Investeringsverksamheten			
Investeringar i immateriella anläggningstillgångar		-1 060	-156
Investeringar i materiella anläggningstillgångar		-244 119	-180 416
Försäljning av materiella anläggningstillgångar		1 586	432
Kassaflöde från investeringsverksamheten		-243 593	-180 139
Finansieringsverksamheten			
Amortering av lån		-142	-10 135
Utbetald utdelning		-58 581	-47 778
Koncernbidrag		-19 900	-16 500
Förvärv av dotterbolag		0	-144 870
Kassaflöde från finansieringsverksamheten		-78 623	-219 283
Årets kassaflöde		-255	-200
Likvida medel vid årets början			
Likvida medel vid årets början		1 533	1 733
Likvida medel vid årets slut	35	1 278	1 533

**Moderbolagets
Resultaträkning**

Not
1,2

2023-01-01
-2023-12-31

2022-01-01
-2022-12-31

Tkr

Rörelsens intäkter

Nettoomsättning

3

978 714

930 827

Punktskatter

-4

0

Övriga rörelseintäkter

3 112

2 213

981 822

933 039

Rörelsens kostnader

Råvaror och förnödenheter

-679 142

-638 184

Övriga externa kostnader

4, 5

-95 742

-94 826

Personalkostnader

6

-87 837

-74 525

Avskrivningar och nedskrivningar av materiella och
immateriella anläggningstillgångar

-47 221

-37 400

Övriga rörelsekostnader

-97

-39

-910 039

-844 974

Rörelseresultat

71 783

88 065

Resultat från finansiella poster

Resultat från andelar i koncernbolag

7

27 729

21 234

Resultat från andelar i intressebolag

9

1 000

1 000

Ränteintäkter och liknande resultatposter

10

11 491

3 830

Räntekostnader och liknande resultatposter

11

-3 560

-495

36 660

25 569

Resultat efter finansiella poster

108 443

113 634

Bokslutsdispositioner

12

-44 487

-49 271

Resultat före skatt

63 956

64 363

Skatt på årets resultat

13

-7 632

-8 745

Årets resultat

56 324

55 618

**Moderbolagets
Balansräkning**

Tkr

Not
1,2

2023-12-31

2022-12-31

TILLGÅNGAR

Anläggningstillgångar

Immateriella anläggningstillgångar

Ledningsrätt

14

1 467

1 533

Materiella anläggningstillgångar

Byggnader och mark

16

128 096

131 591

Förbättringar på annans fastighet

17

424

467

Maskiner och andra tekniska anläggningar

18

483 398

497 985

Inventarier, verktyg och installationer

19

10 786

4 688

Pågående nyanläggningar och förskott avseende materiella anläggningstillgångar

20

10 317

4 139

633 021

638 870

Finansiella anläggningstillgångar

Andelar i koncernbolag

21, 22

207 319

207 319

Fordringar hos koncernbolag

36 985

37 985

Andelar i intressebolag

23, 24

10 000

10 000

Andra långfristiga värdepappersinnehav

25

45

45

Uppskjuten skattefordran

26

192

227

254 541

255 576

Summa anläggningstillgångar

889 029

895 979

Omsättningstillgångar

Varulager m m

Råvaror och förnödenheter

8 703

8 643

Kortfristiga fordringar

Kundfordringar

108 889

109 593

Fordringar hos koncernbolag

290 023

225 865

Aktuella skattefordringar

10 796

10 278

Elcertifikat och utsläppsrätter

4 152

3 506

Övriga fordringar

3 385

4 900

Förutbetalda kostnader och upplupna intäkter

27

159 308

258 584

576 553

612 726

Kassa och bank

1 278

1 533

Summa omsättningstillgångar

586 534

622 902

SUMMA TILLGÅNGAR

1 475 563

1 518 881

**Moderbolagets
Balansräkning**

Not
1,2

2023-12-31

2022-12-31

Tkr

EGET KAPITAL OCH SKULDER

Eget kapital

28

Bundet eget kapital

Aktiekapital

18 000

18 000

Reservfond

3 600

3 600

21 600

21 600

Fritt eget kapital

29

Balanserad vinst eller förlust

502 406

505 189

Årets resultat

56 324

55 618

558 730

560 807

Summa eget kapital

580 330

582 407

Obeskattade reserver

372 244

355 959

Avsättningar

Avsatt för pensioner och likande förpliktelser

30

933

1 101

Uppskjuten skatteskuld

31

920

780

Summa avsättningar

1 853

1 881

Långfristiga skulder

Skulder anslutningslån

32

748

900

Kortfristiga skulder

Skulder anslutningslån

152

142

Leverantörsskulder

131 425

118 184

Skulder till koncernbolag

268 976

242 234

Övriga skulder

8 396

5 456

Upplupna kostnader och förutbetalda intäkter

33

111 439

211 718

Summa kortfristiga skulder

520 388

577 734

SUMMA EGET KAPITAL OCH SKULDER

1 475 563

1 518 881

Moderbolagets	Not	2023-01-01	2022-01-01
Kassaflödesanalys	1,2	-2023-12-31	-2022-12-31
Tkr			
Den löpande verksamheten			
Resultat efter finansiella poster		108 443	113 634
Justeringar för poster som inte ingår i kassaflödet	34	47 066	37 338
Betald skatt		-7 974	-9 749
Kassaflöde från den löpande verksamheten före förändring av rörelsekapital		147 535	141 223
Kassaflöde från förändring av rörelsekapitalet			
Förändring av varulager och pågående arbete		-60	-3 729
Förändring av kundfordringar		704	-30 493
Förändring av kortfristiga fordringar		35 986	-71 082
Förändring av leverantörsskulder		13 241	42 634
Förändring av kortfristiga skulder		-78 900	182 795
Kassaflöde från den löpande verksamheten		118 506	261 348
Investeringsverksamheten			
Investeringar i materiella anläggningstillgångar		-41 318	-56 673
Försäljning av materiella anläggningstillgångar		0	198
Investeringar i finansiella anläggningstillgångar		0	-144 870
Kassaflöde från investeringsverksamheten		-41 318	-201 345
Finansieringsverksamheten			
Amortering av lån		-142	-135
Amortering av långfristiga fordringar		1 000	1 000
Utbetald utdelning		-58 401	-44 568
Erhållna (lämnade) koncernbidrag		-19 900	-16 500
Kassaflöde från finansieringsverksamheten		-77 443	-60 203
Årets kassaflöde		-255	-200
Likvida medel vid årets början			
Likvida medel vid årets början		1 533	1 733
Likvida medel vid årets slut	35	1 278	1 533

Noter

Tkr

Not 1 Redovisnings- och värderingsprinciper

Allmänna upplysningar

Årsredovisningen har upprättats i enlighet med årsredovisningslagen och Bokföringsnämndens allmänna råd BFNAR 2012:1 Årsredovisning och koncernredovisning (K3).

Tillgångar, avsättningar och skulder har värderats till anskaffningsvärden om inget annat anges nedan.

Skulder i utländsk valuta har värderats till balansdagens kurs. Kursvinster och kursförluster på rörelseskulder redovisas i rörelseresultatet.

Moderbolaget tillämpar samma redovisningsprinciper som koncernen, utom i de fall som anges nedan under avsnitt "Redovisningsprinciper i moderbolaget."

Koncernredovisning

Koncernredovisningen omfattar moderbolaget och samtliga dotterbolag. Dotterbolag är bolag i vilka moderbolaget direkt eller indirekt innehar mer än 50 procent av röstetalet eller på annat sätt har ett bestämmande inflytande över den driftsmässiga och finansiella styrningen.

Dotterbolag redovisas enligt förvärvsmetoden innebärande att ett förvärv av dotterbolag betraktas som en transaktion varigenom koncernen indirekt förvärvar dotterbolagets tillgångar och övertar dess skulder.

Intressebolag är bolag som koncernen har ett betydande inflytande över, men inte bestämmande inflytande. Detta anses föreligga vid en ägarandel på lägst 20 procent och högst 50 procent av rösterna.

Innehavet i intressebolaget LuleKraft AB redovisas till anskaffningsvärde. I resultaträkningen redovisas erhållen utdelning som intäkt.

Koncerninterna fordringar, skulder, intäkter, kostnader, vinster och förluster som uppkommit genom transaktioner mellan koncernbolag elimineras i sin helhet vid upprättande av koncernredovisningen.

Vinster som uppkommer från transaktioner med intressebolag elimineras i den utsträckning som motsvarar koncernens ägarandel i bolaget. Förluster elimineras på samma sätt som vinster men betraktas som en nedskrivningsindikation.

Intäktsredovisning

Inkomsten redovisas till verkligt värde av vad bolaget fått eller kommer att få. Det innebär att bolaget redovisar inkomsten till nominellt värde (fakturabelopp) om bolaget får ersättning i likvida medel direkt vid leveransen. Avdrag görs för lämnade rabatter.

Vid försäljning av varor redovisas bolagets inkomster som intäkt när bolaget har överfört de väsentliga risker och förmåner som är förknippade med varornas ägande till köparen, när bolaget inte behåller något engagemang i den löpande förvaltningen som förknippas med ägande och utövar inte heller

någon reell kontroll över de varor som sålts, när inkomsten kan beräknas på ett tillförlitligt sätt, när det är sannolikt att de ekonomiska fördelar som bolaget ska få av transaktionen kommer att tillfalla bolaget samt när de utgifter som uppkommit eller som förväntas uppkomma till följd av transaktionen kan beräknas på ett tillförlitligt sätt.

Inkomst från uppdrag på löpande räkning redovisas som intäkt i takt med att arbete utförs och material levereras eller förbrukas.

Immateriella anläggningstillgångar

Immateriella anläggningstillgångar redovisas till anskaffningsvärde minskat med ackumulerade avskrivningar enligt plan och eventuella nedskrivningar i balansräkningen. På basis av tillgänglig information är det sannolikt att den framtida ekonomiska nyttan som är förknippad med innehavet tillfaller koncernen och att anskaffningsvärdet för tillgången kan beräknas på ett tillförlitligt sätt.

Avskrivningar enligt plan baseras på ursprungliga anskaffningsvärden med beräknat restvärde och sker linjärt över tillgångens eller komponentens beräknade nyttjandeperiod. Följande avskrivningstid tillämpas:

	Koncernen	Moderbolaget
Ledningsrätter	20-30 år	30 år

Materiella anläggningstillgångar

Materiella anläggningstillgångar redovisas till anskaffningsvärde minskat med ackumulerade avskrivningar enligt plan och eventuella nedskrivningar i balansräkningen. På basis av tillgänglig information är det sannolikt att den framtida ekonomiska nyttan som är förknippad med innehavet tillfaller koncernen och att anskaffningsvärdet för tillgången kan beräknas på ett tillförlitligt sätt.

Tillkommande utgifter som uppfyller tillgångskriteriet räknas in i tillgångens redovisade värde. Utgifter för löpande underhåll och reparationer redovisas som kostnader när de uppkommer.

Avskrivningar enligt plan baseras på ursprungliga anskaffningsvärden med beräknat restvärde och sker linjärt över tillgångens eller komponentens beräknade nyttjandeperiod. Följande avskrivningstider tillämpas:

	Koncernen	Moderbolaget
Byggnader	10-100 år	10-100 år
Markanläggningar	20-25 år	20-25 år
Förbättringar på annans fastighet	20 år	20 år
Maskiner och andra tekniska anläggningar	5-35 år	10-20 år
Inventarier, verktyg och installationer	3-10 år	3-7 år

Det egna arbete som under året har aktiverats i egna anläggningar redovisas i resultaträkningen som aktiverat arbete för egen räkning.

För byggnader, maskiner och andra tekniska anläggningar har skillnaden i förbrukningen av betydande komponenter bedömts vara väsentlig. De har därför delats upp i komponenter, vilka skrivs av separat.

Nedskrivningar materiella, immateriella och finansiella anläggningstillgångar samt andelar i koncernbolag

Vid varje balansdag bedöms om det finns någon indikation på att en tillgångs värde är lägre än dess redovisade värde. Om en sådan indikation finns, beräknas tillgångens återvinningsvärde.

Återvinningsvärdet är det högsta av verkligt värde med avdrag för försäljningskostnader och nyttjandevärde. Vid beräkning av nyttjandevärdet beräknas nuvärdet av de framtida kassaflöden som tillgången väntas ge upphov till i den löpande verksamheten samt när den avyttras eller utrangeras. Den diskonteringsränta som används är före skatt och återspeglar marknadsmässiga bedömningar av pengars tidsvärde och de risker som avser tillgången.

Nedskrivningsprövning görs för varje enskild tillgång med ett oberoende flöde av inbetalningar. Vid behov behöver tillgångarna grupperas ihop till kassagenererande enheter för att identifiera inbetalningar. Nedskrivningsprövning görs i dessa fall för hela den kassagenererande enheten.

En tidigare nedskrivning återförs endast om de skäl som låg till grund för beräkningen av återvinningsvärdet vid den senaste nedskrivningen har förändrats.

Elcertifikat och utsläppsrätter

Elcertifikat och utsläppsrätter utgör kortfristiga innehav. Elcertifikat värderas till anskaffningsvärde och utsläppsrätter värderas till verkligt värde. Dessa tillgångar utgör immateriella rättigheter och är att jämställa med betalningsmedel eftersom de som huvudregel ska användas för att reglera den skuld som uppkommer genom förbrukning eller försäljning.

Leasing

Leasingavtal klassificeras antingen som finansiell eller operationell leasing. Finansiell leasing föreligger då de ekonomiska riskerna och fördelarna som är förknippade med ägandet i allt väsentligt är överförda på leasingtagaren. Övriga leasingavtal är operationella leasingavtal. Klassificering av leasingavtal görs vid leasingavtalets ingång. Koncernen redovisar finansiell leasing.

Finansiell leasing

Rättigheter och skyldigheter enligt finansiella leasingavtal där koncernen är leasingtagare redovisas i koncernredovisningen som tillgång och skuld i balansräkningen. Tillgången och skulden redovisas vid första redovisningstillfället till tillgångens verkliga värde.

Leasade tillgångar skrivs av linjärt över den beräknade nyttjandeperioden.

Förpliktelsen enligt finansiella leasingavtal redovisas som lång- respektive kortfristig skuld. Betalningar av minimileasingavgifter redovisas som ränta och amortering av skulderna.

Minimileasingavgifterna enligt finansiella leasingavtal fördelas mellan leasingkostnad och amortering på den utestående skulden. Räntekostnaden fördelas över leasingperioden så att varje räkenskapsår belastas med ett belopp som motsvarar en fast räntesats för den under respektive räkenskapsår redovisade skulden. Variabla avgifter kostnadsförs under det räkenskapsår som de uppkommer.

Operationell leasing

Minimileasingavgifter enligt operationella leasingavtal där koncernen är leasingtagare kostnadsförs linjärt över leasingperioden.

Varulager

Varulagret är upptaget till det lägsta av anskaffningsvärdet och nettoförsäljningsvärdet. Därvid har inkuransrisk beaktats. Anskaffningsvärdet beräknas enligt först- in- först- ut- principen. I anskaffningsvärdet ingår förutom utgifter för inköp även utgifter för att bringa varorna till deras aktuella plats och skick.

Finansiella tillgångar och skulder

Finansiella tillgångar och skulder och finansiella instrument som redovisas i balansräkningen inkluderar likvida medel, värdepapper, fordringar, rörelseskulder och upplåning.

Redovisning i och borttagande från balansräkningen

En finansiell tillgång eller finansiell skuld tas upp i balansräkningen när bolaget blir part i instrumentets avtalsmässiga villkor. En finansiell tillgång tas bort från balansräkningen när den avtalsenliga rätten till kassaflödet från tillgången har upphört eller reglerats. Detsamma gäller när de risker och fördelar som är förknippade med innehavet i allt väsentligt överförs till annan part och bolaget inte längre har kontroll över den finansiella tillgången. En finansiell skuld tas bort från balansräkningen när den avtalade förpliktelsen fullgjorts eller upphört.

Värdering av finansiella tillgångar

Finansiella tillgångar värderas vid första redovisningstillfället till anskaffningsvärde, inklusive eventuella transaktionsutgifter som är direkt hänförliga till förvärvet av tillgången.

Finansiella omsättningstillgångar värderas efter första redovisningstillfället till det lägsta av anskaffningsvärdet och nettoförsäljningsvärdet på balansdagen.

Finansiella anläggningstillgångar värderas efter första redovisningstillfället till anskaffningsvärde med avdrag för eventuella nedskrivningar och med tillägg för eventuella uppskrivningar.

Andelar i dotterbolag, intressebolag och gemensamt styrda bolag redovisas till anskaffningsvärde minskat med ackumulerade nedskrivningar.

Derivatinstrument som utgör finansiella tillgångar och för vilka säkringsredovisning inte har tillämpats värderas efter det första redovisningstillfället till det lägsta av anskaffningsvärdet och nettoförsäljningsvärdet på balansdagen.

Energiderivat

Alla köp av energiderivat som görs i prissäkringssyfte, antingen för produktion eller för försäljning till slutkund redovisas i samband med att kontraktet går i leverans och påverkar därmed enbart inköpspriset på den volym energi som säkrats. Dessa energiderivat utgör således inte finansiella instrument.

Säkringsredovisning

Säkringsredovisning tillämpas för derivatinstrument som ingår i ett dokumenterat säkrings samband. För att säkringsredovisning ska kunna tillämpas krävs att det finns en entydig koppling mellan säkringsinstrumentet och den säkrade posten. Det krävs också att säkringen effektivt skyddar den risk som är avsedd att säkras, att effektiviteten löpande kan visas vara tillräckligt hög genom effektivitetsmätningar och att säkringsdokumentation har upprättats. Bedömningen om huruvida säkringsredovisning ska tillämpas görs vid ingången av säkringsrelationen. Redovisning av värdeförändringen beror på vilken typ av säkring som ingåtts.

Ersättningar till anställda

Kortfristiga ersättningar såsom löner, sociala avgifter, semester, bilersättningar och liknande är ersättningar kostnadsförs löpande det år som den anställde tjänar in ersättningen om inte utgiften inkluderats i anskaffningsvärdet för en anläggningstillgång.

Planer för ersättningar efter avslutad anställning klassificeras som antingen avgiftsbestämda eller förmånsbestämda. Inom koncernen finns endast avgiftsbestämda pensionsplaner. Vid avgiftsbestämda pensionsplaner betalas fastställda avgifter till en separat juridisk enhet och bolaget har inte längre någon förpliktelse till den anställde när avgiften är betald. Storleken på den anställdes ersättningar efter anställning är beroende av de avgifter som betalats och den kapitalavkastning som avgifterna ger. Avgifterna för avgiftsbestämda planer redovisas som kostnad i takt med att de intjänas.

Skatter

Skatt på årets resultat i resultaträkningen består av aktuell skatt och uppskjuten skatt. Aktuell skatt är inkomstskatt för innevarande räkenskapsår som avser årets skattepliktiga resultat och den del av tidigare räkenskapsårs inkomstskatt som ännu inte har redovisats. Uppskjuten skatt är inkomstskatt för skattepliktigt resultat avseende framtida räkenskapsår till följd av tidigare transaktioner eller händelser.

Uppskjuten skatteskuld redovisas för alla skattepliktiga temporära skillnader, dock särredovisas inte uppskjuten skatt hänförlig till obeskattade reserver eftersom obeskattade reserver redovisas som en egen post i balansräkningen. Uppskjuten skattefordran redovisas för avdragsgilla temporära skillnader och för möjligheten att i framtiden använda skattemässiga underskottsavdrag. Värderingen baseras på hur det redovisade värdet för motsvarande tillgång eller skuld förväntas återvinnas respektive regleras. Beloppen baseras på de skattesatser och skatteregler som är beslutade före balansdagen och har inte nuvärdesberäknats.

I koncernbalansräkningen delas obeskattade reserver upp på uppskjuten skatt och eget kapital.

Avsättningar

En avsättning redovisas i balansräkningen när bolaget har en legal eller informell förpliktelse till följd av en inträffad händelse och det är sannolikt att ett utflöde av resurser krävs för att reglera förpliktelsen och en tillförlitlig uppskattning av beloppet kan göras.

Vid första redovisningstillfället värderas avsättningar till den bästa uppskattningen av det belopp som kommer att krävas för att reglera förpliktelsen på balansdagen. Avsättningarna omprövas varje balansdag.

Skulder för elcertifikat och utsläppsrätter

Skulder för elcertifikat uppkommer i takt med försäljning. Skulder för utsläppsrätter uppkommer i takt med utsläpp vid produktion. Skulden värderas till samma värde som tilldelade och anskaffade rättigheter. Här tas även hänsyn till avtal om framtida leverans av rättigheter och möjligheten till reglering av elcertifikat genom betalning av kvotpliktsavgift. Skulder för elcertifikat och utsläppsrätter redovisas som en övrig kortfristig skuld.

Eventualförpliktelser

En eventualförpliktelse redovisas inom linjen när det finns:

- en möjlig förpliktelse som härrör till följd av inträffade händelser och vars förekomst endast kommer att bekräftas av en eller flera osäkra framtida händelser, som inte helt ligger inom bolagets kontroll, inträffar eller uteblir, eller
- en befintlig förpliktelse till följd av inträffade händelser, men som inte redovisas som skuld eller

avsättning eftersom det inte är sannolikt att ett utflöde av resurser kommer att krävas för att reglera förpliktelsen eller förpliktelsens storlek inte kan beräknas med tillräcklig tillförlitlighet.

Koncernbidrag och aktieägartillskott

Koncernbidrag som erhållits/lämnats redovisas som en bokslutsdisposition i resultaträkningen. Det erhållna/lämnade koncernbidraget har påverkat bolagets aktuella skatt.

Aktieägartillskott som erhållits utan att emitterade aktier eller andra egetkapitalinstrument lämnats i utbyte redovisas direkt i eget kapital.

Redovisningsprinciper i moderbolaget

Redovisningsprinciperna i moderbolaget överensstämmer med de ovan angivna redovisningsprinciperna i koncernredovisningen utom i nedanstående fall.

Leasing

Finansiella leasingavtal redovisas som operationella leasingavtal i moderbolaget.

Not 2 Väsentliga uppskattningar och bedömningar

Upprättande av års- och koncernredovisning enligt K3 kräver att bolagsledning och styrelse gör antaganden om framtiden och andra viktiga källor till osäkerhet i uppskattningar på balansdagen som innebär en betydande risk för en väsentlig justering av de redovisade värdena för tillgångar och skulder i framtiden. Det görs också bedömningar som har betydande effekt på de redovisade beloppen i denna års- och koncernredovisning.

Uppskattningar och bedömningar baseras på historisk erfarenhet och andra faktorer som under rådande förhållanden anses vara rimliga. Resultatet av dessa uppskattningar och bedömningar används sedan för att fastställa redovisade värden på tillgångar och skulder som inte framgår tydligt från andra källor.

Uppskattningar och bedömningar ses över årligen.

Det slutliga utfallet av uppskattningar och bedömningar kan komma att avvika från nuvarande uppskattningar och bedömningar. Effekterna av ändringar i dessa redovisas i resultaträkningen under det räkenskapsår som ändringen görs samt under framtida räkenskapsår om ändringen påverkar både aktuellt och kommande räkenskapsår.

Viktiga uppskattningar och bedömningar beskrivs nedan.

Prövning av nedskrivningsbehov för immateriella, materiella och finansiella anläggningstillgångar

Koncernen har betydande värden redovisade i balansräkningen avseende immateriella, materiella och finansiella anläggningstillgångar. Dessa testas för nedskrivningsbehov i enlighet med de redovisningsprinciper som beskrivs i koncernens Not 1 Redovisnings- och värderingsprinciper. Återvinningsvärden för kassagenererande enheter har fastställts genom beräkning av nyttjandevärden eller verkligt värde minus försäljningskostnader. För dessa beräkningar måste vissa uppskattningar göras avseende framtida kassaflöden och andra adekvata antaganden avseende exempelvis avkastningskrav.

Inkomstskatter och uppskjutna skatter

Koncernen redovisar i sin balansräkning uppskjutna skattefordringar och skulder vilka förväntas bli realiserade i framtida perioder. Vid beräkning av dessa uppskjutna skatter måste vissa antaganden och uppskattningar göras avseende framtida skattekonsekvenser som hänför sig till skillnaden mellan i

balansräkningen redovisade tillgångar och skulder och motsvarande skattemässiga värden.

Uppskattningarna inkluderar även att skattelagar kommer att vara oförändrade samt att gällande regler för utnyttjande av förlustavdrag inte kommer att ändras.

**Not 3 Nettoomsättningens fördelning per rörelsegren
Koncernen**

	2023	2022
Nettoomsättningens fördelning per rörelsegren		
Försäljning elhandel	445 899	445 113
Försäljning värme och kyla	457 156	413 753
Försäljning legoproducerad pellet	50 321	47 096
Försäljning elnät	216 828	211 101
Försäljning bredband	80 313	80 609
Uppdragsverksamhet elnät	21 469	17 963
Punktskatter	176 154	168 660
Övrigt	75 660	71 960
Koncernens elimineringar	-93 767	-73 712
	1 430 032	1 382 543

Moderbolaget

	2023	2022
Nettoomsättningens fördelning per rörelsegren		
Försäljning elhandel	445 899	445 113
Försäljning värme och kyla	457 156	413 753
Övrigt	75 659	71 961
	978 714	930 827

**Not 4 Leasingavtal
Koncernen**

Räkenskapsårets betalda leasingavgifter uppgick i koncernen till 3 608 tkr (4 271 tkr)

	2023	2022
Inom ett år	3 926	3 301
Senare än ett år men inom fem år	5 864	3 997
	9 790	7 298

Moderbolaget

Årets leasingkostnader avseende leasingavtal för moderbolaget uppgick till 1 078 tkr (823 tkr)

Framtida leasingavgifter, för icke uppsägningsbara leasingavtal, förfaller till betalning enligt följande:

	2023	2022
Inom ett år	1 223	1 018
Senare än ett år men inom fem år	2 231	1 930
	3 454	2 948

Not 5 Arvode till revisorer Koncernen

Med revisionsuppdrag avses granskning av årsredovisningen och bokföringen samt styrelsens och verkställande direktörens förvaltning, övriga arbetsuppgifter som det ankommer på bolagets revisor att utföra samt rådgivning eller annat biträde som föranleds av iakttagelser vid sådan granskning eller genomförandet av sådana övriga arbetsuppgifter.

	2023	2022
KPMG AB		
Ersättning för revisionsuppdraget	225	188
Revisionsverksamhet utöver revisionsuppdraget	103	32
	328	220

Moderbolaget

	2023	2022
KPMG AB		
Ersättning för revisionsuppdraget	103	91
Revisionsverksamhet utöver revisionsuppdraget	77	0
	180	91

Not 6 Anställda och personalkostnader Koncernen

	2023	2022
Medelantalet anställda		
Kvinnor	56	54
Män	135	130
	191	184
Löner och andra ersättningar		
Styrelse och verkställande direktör	2 040	2 633
Övriga anställda	107 900	98 107
	109 940	100 740

Sociala kostnader

Pensionskostnader för styrelse och verkställande direktör	410	557
Pensionskostnader för övriga anställda	12 903	9 800
Övriga sociala avgifter enligt lag och avtal	34 675	31 521
	47 988	41 878

Totala löner, ersättningar, sociala kostnader och pensionskostnader

157 929 **142 618**

Könsfördelning bland ledande befattningshavare

Andel kvinnor i styrelsen	34 %	19 %
Andel män i styrelsen	66 %	81 %
Andel kvinnor bland övriga ledande befattningshavare	43 %	48 %
Andel män bland övriga ledande befattningshavare	57 %	52 %

Verkställande direktören betalas, vid uppsägning från företagets sida, lön under 12 månader under förutsättning att inte någon annan anställning påbörjats. Styrelseledamöterna har inga avtal om avgångsvederlag.

Moderbolaget

2023 **2022**

Medelantalet anställda

Kvinnor	43	40
Män	56	48
	99	88

Löner och andra ersättningar

Styrelse och verkställande direktör	2 040	1 933
Övriga anställda	55 437	47 541
	57 477	49 474

Sociala kostnader

Pensionskostnader för styrelse och verkställande direktör	410	384
Pensionskostnader för övriga anställda	6 650	4 877
Övriga sociala avgifter enligt lag och avtal	18 135	15 510
	25 195	20 771

Totala löner, ersättningar, sociala kostnader och pensionskostnader

82 672 **70 245**

Pensionsförpliktelser

Tidigare styrelse och verkställande direktör	0	0
	0	0

Luleå Energi AB
Org.nr 556139-8255

25 (41)

Könsfördelning bland ledande befattningshavare

Andel kvinnor i styrelsen	36 %	18 %
Andel män i styrelsen	64 %	82 %
Andel kvinnor bland övriga ledande befattningshavare	56 %	63 %
Andel män bland övriga ledande befattningshavare	44 %	37 %

**Not 7 Resultat från andelar i koncernbolag
Moderbolaget**

	2023	2022
Erhållna utdelningar	27 729	21 234
	27 729	21 234

**Not 8 Resultat från andelar i gemensamt styrda bolag
Koncernen**

	2023	2022
Realisationsvinst	0	98 820
	0	98 820

**Not 9 Resultat från andelar i intressebolag
Koncernen**

	2023	2022
Erhållna utdelningar	1 000	1 000
	1 000	1 000

Moderbolaget

	2023	2022
Erhållna utdelningar	1 000	1 000
	1 000	1 000

**Not 10 Ränteintäkter och liknande resultatposter
Koncernen**

	2023	2022
Övriga ränteintäkter	205	207
Resultat vid försäljningar	518	0
	723	207

Moderbolaget

	2023	2022
Ränteintäkter från koncernföretag	10 973	3 665
Övriga ränteintäkter	518	165
	11 491	3 830

**Not 11 Räntekostnader och liknande resultatposter
Koncernen**

	2023	2022
Räntekostnader till kreditinstitut	-60	-66
Övriga räntekostnader	-2 286	-449
	-2 346	-515

Moderbolaget

	2023	2022
Räntekostnader till koncernbolag	-1 476	-209
Räntekostnader till kreditinstitut	-58	-66
Övriga räntekostnader	-2 025	-220
	-3 560	-495

**Not 12 Bokslutsdispositioner
Koncernen**

	2023	2022
Lämnade koncernbidrag	-28 202	-19 900
	-28 202	-19 900

Moderbolaget

	2023	2022
Förändring av överavskrivningar	-16 285	-29 371
Lämnade koncernbidrag	-28 202	-19 900
	-44 487	-49 271

**Not 13 Aktuell och uppskjuten skatt
Koncernen**

	2023	2022
Skatt på årets resultat		
Aktuell skatt	-18 263	-11 077
Förändring av uppskjuten skatt avseende temporära skillnader	-11 459	-17 866
Totalt redovisad skatt	-29 722	-28 943

Avstämning av effektiv skatt

	2023		2022	
	Procent	Belopp	Procent	Belopp
Redovisat resultat före skatt		130 967		253 748
Skatt enligt gällande skattesats	20,6	-26 979	20,6	-52 272
Ej avdragsgilla kostnader	0,3	-402	0,3	-682
Ej skattepliktiga intäkter	-0,2	297	-8,1	20 568
Justering avseende skatter för föregående år	-0,1	164	0,1	-164
Övrigt	2,1	-2 712	0	0
Tillfällig skattereduktion	0	0	-0,8	-972
Uppskjuten skatt, tillfällig skattereduktion	0	0	0,4	4 706
Uppskjuten skatt, pensionsavsättning	0,1	-90	0,1	-127
Redovisad effektiv skatt	22,7	-29 722	11,4	-28 943

Moderbolaget

	2023	2022
Skatt på årets resultat		
Aktuell skatt	-7 456	-8 404
Förändring av uppskjuten skatt avseende temporära skillnader	-175	-341
Totalt redovisad skatt	-7 632	-8 745

Avstämning av effektiv skatt

	2023		2022	
	Procent	Belopp	Procent	Belopp
Redovisat resultat före skatt		63 956		64 363
Skatt enligt gällande skattesats	20,6	-13 175	20,6	-13 259
Ej avdragsgilla kostnader	0,6	-391	1,0	-671
Ej skattepliktiga intäkter	-9,3	5 969	-7,1	4 583
Justering avseende skatter för föregående år	0,0	0	0,0	0
Skatt hänförlig till skattereduktion	0,0	0	-1,3	861
Tillfällig skattereduktion	0,0	0	0,3	-177
Uppskjuten skatt pensionsavsättning	0,0	-35	0,1	-82
Redovisad effektiv skatt	11,9	-7 632	13,6	-8 745

**Not 14 Ledningsrätt
Koncernen**

	2023-12-31	2022-12-31
Ingående anskaffningsvärden	10 079	10 079
Utgående ackumulerade anskaffningsvärden	10 079	10 079
Ingående avskrivningar	-2 352	-2 016
Årets avskrivningar	-336	-336
Utgående ackumulerade avskrivningar	-2 688	-2 352
Utgående redovisat värde	7 391	7 727

Moderbolaget

	2023-12-31	2022-12-31
Ingående anskaffningsvärden	2 000	2 000
Utgående ackumulerade anskaffningsvärden	2 000	2 000
Ingående avskrivningar	-467	-400
Årets avskrivningar	-67	-67
Utgående ackumulerade avskrivningar	-533	-467
Utgående redovisat värde	1 467	1 533

**Not 15 Pågående projekt för immateriella anläggningstillgångar
Koncernen**

	2023-12-31	2022-12-31
Vid årets början	572	208
Tillkommande	0	208
Nyanskaffningar	1 060	156
Utgående ackumulerade anskaffningsvärden	1 632	572
Utgående redovisat värde	1 632	572

**Not 16 Byggnader och mark
Koncernen**

	2023-12-31	2022-12-31
Ingående anskaffningsvärden	314 055	273 651
Inköp	1 304	5 951
Tillkommande	0	165
Försäljningar/utrangeringar	-419	-312
Omklassificeringar	724	34 600
Utgående ackumulerade anskaffningsvärden	315 664	314 055

Ingående avskrivningar	-118 049	-111 916
Försäljningar/utrangeringar	416	312
Årets avskrivningar	-6 827	-6 445
Utgående ackumulerade avskrivningar	-124 460	-118 049
Utgående redovisat värde	191 204	196 006
Bokfört värde byggnader	87 374	87 374
Bokfört värde mark	52 540	52 540
	139 914	139 914

I anskaffningsvärdet på byggnader och mark för Bioenergi i Luleå AB ingår aktiverad ränta med 1 607 tkr.

Moderbolaget

	2023-12-31	2022-12-31
Ingående anskaffningsvärden	188 597	169 343
Inköp	854	3 607
Omklassificeringar	133	15 648
Utgående ackumulerade anskaffningsvärden	189 584	188 597
Ingående avskrivningar	-57 006	-52 884
Årets avskrivningar	-4 482	-4 122
Utgående ackumulerade avskrivningar	-61 488	-57 006
Utgående redovisat värde	128 096	131 591
Taxeringsvärden byggnader	55 377	55 377
Taxeringsvärden mark	30 917	30 917
	86 294	86 294

Not 17 Förbättringar på annans fastighet Koncernen

	2023-12-31	2022-12-31
Ingående anskaffningsvärden	1 051	1 051
Försäljningar/utrangeringar	-201	0
Utgående ackumulerade anskaffningsvärden	850	1 051
Ingående avskrivningar	-584	-541
Försäljningar/utrangeringar	201	0
Årets avskrivningar	-43	-43
Utgående ackumulerade avskrivningar	-426	-584
Utgående redovisat värde	424	467

Moderbolaget

	2023-12-31	2022-12-31
Ingående anskaffningsvärden	1 052	1 052
Försäljningar/utrangeringar	-201	0
Utgående ackumulerade anskaffningsvärden	851	1 052
Ingående avskrivningar	-585	-542
Försäljningar/utrangeringar	201	0
Årets avskrivningar	-43	-43
Utgående ackumulerade avskrivningar	-427	-585
Utgående redovisat värde	424	467

**Not 18 Maskiner och andra tekniska anläggningar
Koncernen**

	2023-12-31	2022-12-31
Ingående anskaffningsvärden	3 583 355	2 936 100
Inköp	132 467	125 178
Tillkommande	0	376 000
Försäljningar/utrangeringar	-13 183	-10 417
Omklassificeringar	22 450	187 369
Omklassificeringar från kortfristig skuld	0	-30 875
Övriga förändringar	197	0
Utgående ackumulerade anskaffningsvärden	3 725 286	3 583 355
Ingående avskrivningar	-2 044 097	-1 825 986
Försäljningar/utrangeringar	10 570	10 105
Tillkommande	0	-132 445
Årets avskrivningar	-110 686	-95 771
Omklassificeringar	2 917	0
Övriga förändringar	-198	0
Utgående ackumulerade avskrivningar	-2 141 494	-2 044 097
Ingående nedskrivningar	-385	0
Årets nedskrivningar	-3 944	-385
Utgående ackumulerade nedskrivningar	-4 329	-385
Utgående redovisat värde	1 579 463	1 538 873

I anskaffningsvärdet för maskiner och andra tekniska anläggningar för Bioenergi i Luleå AB ingår aktiverad ränta med 1 965 tkr.

Moderbolaget

	2023-12-31	2022-12-31
Ingående anskaffningsvärden	1 261 167	1 137 857
Inköp	26 905	46 773
Försäljningar/utrangeringar	-868	-2 112
Omklassificeringar	-5 747	91 024
Omklassificeringar från kortfristig skuld	0	-12 375
Utgående ackumulerade anskaffningsvärden	1 281 457	1 261 167
Ingående avskrivningar	-762 797	-733 021
Försäljningar/utrangeringar	868	2 111
Omklassificeringar	2 917	
Årets avskrivningar	-34 718	-31 887
Utgående ackumulerade avskrivningar	-793 730	-762 797
Ingående nedskrivningar	-385	
Årets nedskrivningar	-3 944	-385
Utgående ackumulerade nedskrivningar	-4 329	-385
Utgående redovisat värde	483 398	497 985

**Not 19 Inventarier, verktyg och installationer
Koncernen**

	2023-12-31	2022-12-31
Ingående anskaffningsvärden	89 628	81 780
Inköp	7 299	7 029
Tillkommande	0	5 878
Försäljningar/utrangeringar	-4 129	-5 144
Omklassificeringar	9 922	85
Utgående ackumulerade anskaffningsvärden	102 720	89 628
Ingående avskrivningar	-68 924	-62 693
Försäljningar/utrangeringar	3 587	4 972
Tillkommande	0	-3 948
Årets avskrivningar	-7 888	-7 255
Omklassificeringar	-2 917	0
Utgående ackumulerade avskrivningar	-76 142	-68 924
Utgående redovisat värde	26 578	20 704
Fordon om innehas under finansiella leasingavtal		
Ingår med ett redovisat värde om	6 193	4 748
	6 193	4 748

Moderbolaget

	2023-12-31	2022-12-31
Ingående anskaffningsvärden	22 486	21 994
Inköp	1 881	2 777
Försäljningar/utrangeringar	-481	-2 285
Omklassificeringar	9 620	0
Utgående ackumulerade anskaffningsvärden	33 506	22 486
Ingående avskrivningar	-17 798	-18 651
Försäljningar/utrangeringar	467	2 285
Omklassificeringar	-2 917	0
Årets avskrivningar	-2 472	-1 432
Utgående ackumulerade avskrivningar	-22 720	-17 798
Utgående redovisat värde	10 786	4 688

**Not 20 Pågående nyanläggningar och förskott avseende materiella anläggningstillgångar
Koncernen**

	2023-12-31	2022-12-31
Vid årets början	51 048	209 837
Nyanskaffningar	105 631	44 326
Tillkommande	0	793
Omklassificeringar	-33 096	-203 554
Omklassificering till resultaträkning	-2	-890
Nedskrivning	-1 495	536
Utgående ackumulerade anskaffningsvärden	122 086	51 048
Utgående redovisat värde	122 086	51 048

Moderbolaget

	2023-12-31	2022-12-31
Vid årets början	4 139	107 649
Nyanskaffningar	11 678	3 516
Omklassificeringar	-4 006	-106 672
Omklassificering till resultaträkning	0	-890
Nedskrivning	-1 495	536
Utgående ackumulerade anskaffningsvärden	10 317	4 139
Utgående redovisat värde	10 317	4 139

**Not 21 Andelar i koncernbolag
Moderbolaget**

	2023-12-31	2022-12-31
Ingående anskaffningsvärden	207 319	16 399
Inköp	0	190 920
Utgående ackumulerade anskaffningsvärden	207 319	207 319
 Utgående redovisat värde	 207 319	 207 319

**Not 22 Specifikation andelar i koncernbolag
Moderbolaget**

	Kapital- andel	Rösträtts- andel	Antal andelar	Bokfört värde	
Namn					
Luleå Energi Elnät AB	100 %	100 %	100	100	
Bioenergi i Luleå AB	91 %	91 %	7 999	16 299	
Lunet AB	100 %	100 %	461 000	190 920	
				207 319	
	Org.nr	Säte		Eget kapital	Resultat
Luleå Energi Elnät AB	556527-7539	Luleå		108 791	31 207
Bioenergi i Luleå AB	556189-3016	Luleå		61 638	5 677
Lunet AB	556713-2153	Luleå		52 289	4 203

Eget kapital och resultat avser Luleå Energi AB:s andel av Luleå Energi Elnät AB, Bioenergi i Luleå AB i och Lunet AB:s egna kapital och resultat 2023-12-31.

**Not 23 Andelar i intressebolag
Koncernen**

	2023-12-31	2022-12-31
Ingående anskaffningsvärden	10 000	10 000
Utgående ackumulerade anskaffningsvärden	10 000	10 000
 Utgående redovisat värde	 10 000	 10 000

Moderbolaget

	2023-12-31	2022-12-31
Ingående anskaffningsvärden	10 000	10 000
Utgående ackumulerade anskaffningsvärden	10 000	10 000
 Utgående redovisat värde	 10 000	 10 000

**Not 24 Specifikation andelar i intressebolag
Koncernen**

Namn	Kapital- andel	Rösträtts- andel	Antal andelar	Bokfört värde
Lulekraft AB	50 %	50 %	100 000	10 000 10 000

	Org.nr	Säte	Eget kapital	Resultat
Lulekraft AB	556195-0576	Luleå	17 295	1 900

Moderbolaget

Namn	Kapital- andel	Rösträtts- andel	Antal andelar	Bokfört värde
Lulekraft AB	50 %	50 %	100 000	10 000 10 000

	Org.nr	Säte	Eget kapital	Resultat
Lulekraft AB	556195-0576	Luleå	17 295	1 900

**Not 25 Andra långfristiga värdepappersinnehav
Koncernen**

	2023-12-31	2022-12-31
Ingående anskaffningsvärden	45	45
Utgående ackumulerade anskaffningsvärden	45	45
Utgående redovisat värde	45	45

Avser innehav i Svenska Värmeverkens Ekonomiska Förening.

Moderbolaget

	2023-12-31	2022-12-31
Ingående anskaffningsvärden	45	45
Utgående ackumulerade anskaffningsvärden	45	45
Utgående redovisat värde	45	45

Avser innehav i Svenska Värmeverkens Ekonomiska Förening.

Not 26 Uppskjuten skatt på temporära skillnader

Koncernen

	2023-12-31	Uppskjuten	Uppskjuten	2022-12-31	Uppskjuten	Uppskjuten
	Temporär	fordran	skuld	Temporära	fordran	skuld
	skillnad			skillnad		
Övriga temporära skillnader						
Pension	2 285	471	0	2 636	543	
Löneskatt	554	114		639	132	
	2 839	585	0	3 275	675	

Moderbolaget

	2023-12-31	Uppskjuten	Uppskjuten	2022-12-31	Uppskjuten	Uppskjuten
	Temporär	fordran	skuld	Temporära	fordran	skuld
	skillnad			skillnad		
Övriga temporära skillnader						
Pension	751	155		886	183	
Löneskatt	182	38		214	44	
	933	192		1 101	227	

Not 27 Förutbetalda kostnader och upplupna intäkter

Koncernen

	2023-12-31	2022-12-31
Upplupna intäkter värme och kyla	59 365	68 552
Upplupna intäkter el	54 624	88 223
Upplupna nätavgifter	35 484	37 012
Förutbetalda kostnader och upplupna intäkter	22 498	76 050
	171 971	269 837

Moderbolaget

	2023-12-31	2022-12-31
Upplupna intäkter värme och kyla	59 365	68 647
Upplupna intäkter el	54 624	91 800
Upplupna nätavgifter	35 481	37 145
Förutbetalda kostnader och upplupna intäkter	9 838	60 992
	159 308	258 584

Not 28 Antal aktier och kvotvärde

Moderbolaget

	Antal aktier	Kvotvärde
Namn		
Antal aktier	180 000	100
	180 000	

**Not 29 Disposition av vinst eller förlust
Moderbolaget**

2023-12-31

Förslag till vinstdisposition

Styrelsen föreslår att till förfogande stående vinstmedel
(kronor):

balanserad vinst	502 406 437
årets vinst	56 324 194
	558 730 631

disponeras så att
till aktieägare utdelas (291,81 kronor per aktie)

52 525 800

i ny räkning överföres

506 204 831

558 730 631

**Not 30 Avsättningar för pension och likande förpliktelser
Moderbolaget**

Årets förändring redovisas bland personalkostnaderna i resultaträkningen.

**Not 31 Uppskjuten skatt på temporära skillnader
Koncernen**

	2023-12-31		2022-12-31			
	Temporär skillnad	Uppskjuten fordran	Uppskjuten skuld	Temporär skillnad	Uppskjuten fordran	Uppskjuten skuld
Obeskattade reserver						
Ackumulerade överavskrivningar			220 923			207 697
			220 923			207 697
Övriga temporära skillnader						
Byggnader och mark	18 016	0	3 711	17 127	0	3 528
Övrigt			24 278			26 045
	18 016		27 989	17 127		29 573

Moderbolaget

	2023-12-31		2022-12-31			
	Temporär skillnad	Uppskjuten fordran	Uppskjuten skuld	Temporär skillnad	Uppskjuten fordran	Uppskjuten skatteskuld
Övriga temporära skillnader						
Byggnader och mark	4 468	0	920	3 784	0	780
	4 468	0	920	3 784	0	780

Not 32 Långfristiga skulder
Koncernen

	2023-12-31	2022-12-31
Förfaller senare än fem år efter balansdagen		
Skulder anslutningslån	259	357
	259	357

Moderbolaget

	2023-12-31	2022-12-31
Förfaller senare än fem år efter balansdagen		
Skulder anslutningslån	259	357
	259	357

Not 33 Upplupna kostnader och förutbetalda intäkter
Koncernen

	2023-12-31	2022-12-31
Upplupna löner	13 655	8 718
Upplupna investeringskostnader värme och kyla	0	819
Upplupna kostnader elcertifikat	852	1 605
Upplupna kostnader inköp av el	64 621	163 154
Övriga upplupna kostnader och förutbetalda intäkter	47 863	53 356
	126 991	227 652

Moderbolaget

	2023-12-31	2022-12-31
Upplupna löner	7 410	4 586
Upplupna investeringskostnader värme och kyla	0	819
Upplupna kostnader elcertifikat	852	1 605
Upplupna kostnader inköp av el	64 621	163 154
Övriga upplupna kostnader och förutbetalda intäkter	38 556	41 554
	111 439	211 718

**Not 34 Justering för poster som inte ingår i kassaflödet
Koncernen**

	2023-12-31	2022-12-31
Avskrivningar	131 219	109 699
Avskrivningar av finansiella anläggningstillgångar	-2 053	-1 962
Realisationsvinst	0	-98 820
Vinst vid försäljning av anläggningstillgångar	-256	-432
Förlust vid försäljning av anläggningstillgångar	1 298	377
Förändring av pensionsreserv	-437	-618
Omklassificering av anläggningstillgång	0	535
Eliminering av koncerninterna investeringar	13 167	
	142 938	8 779

Moderbolaget

	2023-12-31	2022-12-31
Avskrivningar	47 221	37 400
Vinst vid försäljning av anläggningstillgångar	0	-198
Förlust vid försäljning av anläggningstillgångar	13	0
Förändring av pensionsreserv	-168	-400
Nedskrivning	0	536
	47 066	37 338

**Not 35 Likvida medel
Koncernen**

	2023-12-31	2022-12-31
Likvida medel		
Banktillgodohavanden	1 278	1 533
Skulder på koncernkonto	-98 988	-104 071
	- 97 710	-102 538

Moderbolaget

	2023-12-31	2022-12-31
Likvida medel		
Banktillgodohavanden	1 278	1 533
Tillgodohavanden på koncernkonto	79 047	35 003
	80 324	36 536

Not 36 Ställda säkerheter och eventalförpliktelse

Koncernen

Moderbolaget

	2023-12-31	2022-12-31
Eventalförpliktelser	0	0
Ställda säkerheter	0	0
	0	0

Not 37 Koncernuppgifter

Koncernen

Luleå Energi AB är ett helägt dotterbolag till Luleå Kommunföretag AB, organisationsnummer 556447-4194, med säte i Luleå.

Not 38 Inköp och försäljning mellan koncernbolag

Koncernen

	2023-12-31	2022-12-31
Andel av årets totala inköp som skett från andra bolag i koncernen	0,30 %	0,40 %
Andel av årets totala försäljningar som skett till andra bolag i koncernen	12,30 %	10,10 %

Moderbolaget

	2023-12-31	2022-12-31
Andel av årets totala inköp som skett från andra bolag i koncernen	0,60 %	0,70 %
Andel av årets totala försäljningar som skett till andra bolag i koncernen	23,50 %	19,10 %

**Not 39 Nyckeltalsdefinitioner
Koncernen och moderbolaget**

Avkastning på totalt kapital talar om hur väl bolaget lyckas förränta de tillgångar bolaget disponerar över.

(Rörelseresultat+ finansiella intäkter) /Genomsnittlig balansomslutning

Avkastning på eget kapital talar om hur väl bolaget lyckats förränta ägarnas kapital.

(Resultat efter finansiella poster – schablonskatt) /Genomsnittligt justerat eget kapital

Soliditet visar i procent hur stor del av de totala tillgångarna som är finansierade med eget kapital. Måttet ger en indikation på bolagets stabilitet och förmåga att motstå förluster och klara sig på längre sikt.

Justerat eget kapital/Balansomslutning

**Not 40 Väsentliga händelser efter räkenskapsårets slut
Moderbolaget**

Inga väsentliga händelser har inträffat efter räkenskapsårets slut.

Luleå Energi AB
Org.nr 556139-8255

41 (41)

Luleå den

Jens Lundqvist
Ordförande

Peter Bergström

Ann Helene Willberg

Hans Granberg

Madelene Rydehäll

Johan Hedlin

Johan Lyckestig

Annika Eriksson

Anna-Therése Järvenpää

Eric Lundvall

Gunnar Eikeland

Malin Larsson
Verkställande direktör

Vår revisionsberättelse har lämnats 2024-

KPMG AB

Monika Lindgren
Auktoriserad revisor

Följande handlingar har undertecknats den 20 mars 2024



Årsredovisning och koncernredovisning
Luleå Energi AB 2023.pdf
(808712 byte)
SHA-512: 0aa94e04875ccd82438e05de0d5bfb59bfb33
4881f2a566d10923875430f646b2539701639e978265c3
4cfe95fd7c1bdf4c2a894549b967c1d760554d4dbecaa

Underskrifter

2024-03-03 15:56:22 (CET)



Anna-Therése Järvenpää
anna-therese.jarvenpaa@llu.se
Undertecknat med e-legitimation (BankID)

2024-03-01 16:32:10 (CET)



Ann-Helene Willberg
ann-helene.willberg@luleaenergi.se
Undertecknat med e-legitimation (BankID)

2024-03-01 21:47:13 (CET)



Eric Lundvall
lundvall.eric@gmail.com
Undertecknat med e-legitimation (BankID)

2024-03-04 23:28:48 (CET)



Eva Annika Eriksson
annika.eriksson@mp.se
Undertecknat med e-legitimation (BankID)

2024-03-01 15:04:42 (CET)



Gunnar Eikeland
gunnar.eikeland@sparbankennord.se
Undertecknat med e-legitimation (BankID)

2024-03-01 15:51:05 (CET)



Hans Erling Granberg
hans.granberg@luleaenergi.se
Undertecknat med e-legitimation (BankID)

2024-03-01 17:20:00 (CET)



Jan Peter Bergström
peter.bergstrm@icloud.com
Undertecknat med e-legitimation (BankID)

2024-03-01 15:02:51 (CET)



Jens Lundqvist
jens.lundqvist@luleaenergi.se
Undertecknat med e-legitimation (BankID)

**Johan Lyckestig**johan.lyckestig@svalson.com
Undertecknat med e-legitimation (BankID)

2024-03-01 15:40:23 (CET)

**Madelene Rydehäll**mrydehall@gmail.com
Undertecknat med e-legitimation (BankID)

2024-03-01 22:28:55 (CET)

**Malin Elisabeth Larsson**malin.larsson@luleaenergi.se
Undertecknat med e-legitimation (BankID)

2024-03-04 09:10:01 (CET)

**Nils Johan Hedlin**johan@hedlin.se
Undertecknat med e-legitimation (BankID)

2024-03-04 11:54:43 (CET)

**Monika Lindgren**monika.lindgren@kpmg.se
Undertecknat med e-legitimation (BankID)


2024-03-20 20:15:18 (CET)

**assently**

Undertecknandet intygas av Assently

**Årsredovisning och koncernredovisning Luleå Energi AB 2023**Verifiera äktheten och integriteten av detta undertecknade dokument genom att skanna QR-koden till vänster.
Du kan också göra det genom att besöka <https://app.assently.com/case/verify>SHA-512
5f05812b05ce95253e36c27a2cb854f5d38232929237d9685f4e657328133e80517ca79782128be82507c9623627218f490b20480f552f8d5d8ebb6055ab55b7**Om detta kvitto**

Dokumentet är elektroniskt undertecknat genom e-signeringsplattformen Assently i enlighet med eIDAS, Europaparlamentets och rådets förordning (EU) nr 910/2014. En elektronisk underskrift får inte förvägras rättslig verkan eller giltighet som bevis vid rättsliga förfaranden enbart på grund av att underskriften har elektronisk form eller inte uppfyller kraven för kvalificerade elektroniska underskrifter. En kvalificerad elektronisk underskrift ska ha motsvarande rättsliga verkan som en handskrivna underskrift. Assently tillhandahålls av Assently AB, org. nr. 556828-8442, Hollandargatan 20, 111 60 Stockholm, Sverige



Fastställelseintyg, Luleå Energi AB, org.nr: 556139–8255

Undertecknad intygar dels att denna kopia av årsredovisningen och revisionsberättelsen för Luleå Energi AB överensstämmer med originalet, dels att resultat- och balansräkning fastställts på ordinarie bolagsstämma den 8 april 2024. Bolagsstämman beslöt även att godkänna förslag till vinstdisposition enligt nedan:

att till förfogande stående vinstmedel 558 730 631 kr disponeras så att till aktieägaren utdelas 291,81 kr per aktie, motsvarande 52 525 800 kr och i ny räkning överföres 506 204 831 kr.

Luleå den 8 april 2024

A handwritten signature in black ink, appearing to be "Malin Larsson", written in a cursive style.

Malin Larsson
Verkställande direktör

Kontaktperson

Linda Hansson, Luleå Energi AB 0920-26 44 52

Revisor

Monika Lindgren, KPMG 0920 –45 18 00



Fotokopians överensstämmelse
med originalet intygas:

Maria Morin
MARIA MORIN

Revisionsberättelse

Till bolagsstämman i Luleå Energi AB, org. nr 556139-8255

Rapport om årsredovisningen och koncernredovisningen

Uttalanden

Vi har utfört en revision av årsredovisningen och koncernredovisningen för Luleå Energi AB för år 2023.

Enligt vår uppfattning har årsredovisningen och koncernredovisningen upprättats i enlighet med årsredovisningslagen och ger en i alla väsentliga avseenden rättvisande bild av moderbolagets och koncernens finansiella ställning per den 31 december 2023 och av dessas finansiella resultat och kassaflöde för året enligt årsredovisningslagen. Förvaltningsberättelsen är förenlig med årsredovisningens och koncernredovisningens övriga delar.

Vi tillstyrker därför att bolagsstämman fastställer resultaträkningen och balansräkningen för moderbolaget och för koncernen.

Grund för uttalanden

Vi har utfört revisionen enligt International Standards on Auditing (ISA) och god revisionsred i Sverige. Vårt ansvar enligt dessa standarder beskrivs närmare i avsnittet Revisorns ansvar. Vi är oberoende i förhållande till moderbolaget och koncernen enligt god revisionsred i Sverige och har i övrigt fullgjort vårt yrkesetiska ansvar enligt dessa krav.

Vi anser att de revisionsbevis vi har inhämtat är tillräckliga och ändamålsenliga som grund för våra uttalanden.

Styrelsens och verkställande direktörens ansvar

Det är styrelsen och verkställande direktören som har ansvaret för att årsredovisningen och koncernredovisningen upprättas och att de ger en rättvisande bild enligt årsredovisningslagen. Styrelsen och verkställande direktören ansvarar även för den interna kontroll som de bedömer är nödvändig för att upprätta en årsredovisning och koncernredovisning som inte innehåller några väsentliga felaktigheter, vare sig dessa beror på oegentligheter eller misstag. Vid upprättandet av årsredovisningen och koncernredovisningen ansvarar styrelsen och verkställande direktören för bedömningen av

bolagets och koncernens förmåga att fortsätta verksamheten. De upplyser, när så är tillämpligt, om förhållanden som kan påverka förmågan att fortsätta verksamheten och att använda antagandet om fortsatt drift. Antagandet om fortsatt drift tillämpas dock inte om styrelsen och verkställande direktören avser att likvidera bolaget, upphöra med verksamheten eller inte har något realistiskt alternativ till att göra något av detta.

Revisorns ansvar

Våra mål är att uppnå en rimlig grad av säkerhet om huruvida årsredovisningen och koncernredovisningen som helhet inte innehåller några väsentliga felaktigheter, vare sig dessa beror på oegentligheter eller misstag, och att lämna en revisionsberättelse som innehåller våra uttalanden. Rimlig säkerhet är en hög grad av säkerhet, men är ingen garanti för att en revision som utförs enligt ISA och god revisionsred i Sverige alltid kommer att upptäcka en väsentlig felaktighet om en sådan finns. Felaktigheter kan uppstå på grund av oegentligheter eller misstag och anses vara väsentliga om de enskilt eller tillsammans rimligen kan förväntas påverka de ekonomiska beslut som användare fattar med grund i årsredovisningen och koncernredovisningen.

Som del av en revision enligt ISA använder vi professionellt omdöme och har en professionellt skeptisk inställning under hela revisionen. Dessutom:

- identifierar och bedömer vi riskerna för väsentliga felaktigheter i årsredovisningen och koncernredovisningen, vare sig dessa beror på oegentligheter eller misstag, utformar och utför granskningsåtgärder bland annat utifrån dessa risker och inhämtar revisionsbevis som är tillräckliga och ändamålsenliga för att utgöra en grund för våra uttalanden. Risken för att inte upptäcka en väsentlig felaktighet till följd av oegentligheter är högre än för en väsentlig felaktighet som beror på misstag, eftersom oegentligheter kan innefatta agerande i maskopi, förfalskning, avsiktliga utelämnanden, felaktig information eller åsidosättande av intern kontroll.
- skaffar vi oss en förståelse av den del av bolagets interna kontroll som har betydelse för vår revision för att utforma granskningsåtgärder som är lämpliga med hänsyn till omständigheterna, men inte för att uttala oss om effektiviteten i den interna kontrollen.
- utvärderar vi lämpligheten i de redovisningsprinciper som används och rimligheten i styrelsens och verkställande direktörens uppskattningar i redovisningen och tillhörande upplysningar.

- drar vi en slutsats om lämpligheten i att styrelsen och verkställande direktören använder antagandet om fortsatt drift vid upprättandet av årsredovisningen och koncernredovisningen. Vi drar också en slutsats, med grund i de inhämtade revisionsbevisen, om huruvida det finns någon väsentlig osäkerhetsfaktor som avser sådana händelser eller förhållanden som kan leda till betydande tvivel om bolagets och koncernens förmåga att fortsätta verksamheten. Om vi drar slutsatsen att det finns en väsentlig osäkerhetsfaktor, måste vi i revisionsberättelsen fästa uppmärksamheten på upplysningarna i årsredovisningen och koncernredovisningen om den väsentliga osäkerhetsfaktorn eller, om sådana upplysningar är otillräckliga, modifiera uttalandet om årsredovisningen och koncernredovisningen. Våra slutsatser baseras på de revisionsbevis som inhämtas fram till datumet för revisionsberättelsen. Dock kan framtida händelser eller förhållanden göra att ett bolag och en koncern inte längre kan fortsätta verksamheten.
- utvärderar vi den övergripande presentationen, strukturen och innehållet i årsredovisningen och koncernredovisningen, däribland upplysningarna, och om årsredovisningen och koncernredovisningen återger de underliggande transaktionerna och händelserna på ett sätt som ger en rättvisande bild.
- inhämtar vi tillräckliga och ändamålsenliga revisionsbevis avseende den finansiella informationen för enheterna eller affärsaktiviteterna inom koncernen för att göra ett uttalande avseende koncernredovisningen. Vi ansvarar för styrning, övervakning och utförande av koncernrevisionen. Vi är ensam ansvariga för våra uttalanden.

Vi måste informera styrelsen om bland annat revisionens planerade omfattning och inriktning samt tidpunkten för den. Vi måste också informera om betydelsefulla iakttagelser under revisionen, däribland de eventuella betydande brister i den interna kontrollen som vi identifierat.



Rapport om andra krav enligt lagar och andra författningar

Uttalanden

Utöver vår revision av årsredovisningen och koncernredovisningen har vi även utfört en revision av styrelsens och verkställande direktörens förvaltning för Luleå Energi AB för år 2023 samt av förslaget till dispositioner beträffande bolagets vinst eller förlust.

Vi tillstyrker att bolagsstämman disponerar vinsten enligt förslaget i förvaltningsberättelsen och beviljar styrelsens ledamöter och verkställande direktören ansvarsfrihet för räkenskapsåret.

Grund för uttalanden

Vi har utfört revisionen enligt god revisionssed i Sverige. Vårt ansvar enligt denna beskrivs närmare i avsnittet Revisorns ansvar. Vi är oberoende i förhållande till moderbolaget och koncernen enligt god revisorssed i Sverige och har i övrigt fullgjort vårt yrkesetiska ansvar enligt dessa krav.

Vi anser att de revisionsbevis vi har inhämtat är tillräckliga och ändamålsenliga som grund för våra uttalanden.

Styrelsens och verkställande direktörens ansvar

Det är styrelsen som har ansvaret för förslaget till dispositioner beträffande bolagets vinst eller förlust. Vid förslag till utdelning innefattar detta bland annat en bedömning av om utdelningen är försvarlig med hänsyn till de krav som bolagets och koncernens verksamhetsart, omfattning och risker ställer på storleken av moderbolagets och koncernens egna kapital, konsolideringsbehov, likviditet och ställning i övrigt.

Styrelsen ansvarar för bolagets organisation och förvaltningen av bolagets angelägenheter. Detta innefattar bland annat att fortlöpande bedöma bolagets och koncernens ekonomiska situation och att tillse

att bolagets organisation är utformad så att bokföringen, medelsförvaltningen och bolagets ekonomiska angelägenheter i övrigt kontrolleras på ett betryggande sätt. Verkställande direktören ska sköta den löpande förvaltningen enligt styrelsens riktlinjer och anvisningar och bland annat vidta de åtgärder som är nödvändiga för att bolagets bokföring ska fullgöras i överensstämmelse med lag och för att medelsförvaltningen ska skötas på ett betryggande sätt.

Revisorns ansvar

Vårt mål beträffande revisionen av förvaltningen, och därmed vårt uttalande om ansvarsfrihet, är att inhämta revisionsbevis för att med en rimlig grad av säkerhet kunna bedöma om någon styrelseledamot eller verkställande direktören i något väsentligt avseende:

- företagit någon åtgärd eller gjort sig skyldig till någon försummelse som kan föranleda ersättningsskyldighet mot bolaget, eller
- på något annat sätt handlat i strid med aktiebolagslagen, årsredovisningslagen eller bolagsordningen.

Vårt mål beträffande revisionen av förslaget till dispositioner av bolagets vinst eller förlust, och därmed vårt uttalande om detta, är att med rimlig grad av säkerhet bedöma om förslaget är förenligt med aktiebolagslagen.

Rimlig säkerhet är en hög grad av säkerhet, men ingen garanti för att en revision som utförs enligt god revisionssed i Sverige alltid kommer att upptäcka åtgärder eller försummelser som kan föranleda

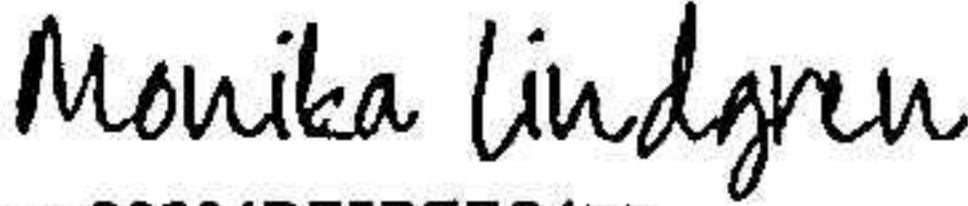
ersättningsskyldighet mot bolaget, eller att ett förslag till dispositioner av bolagets vinst eller förlust inte är förenligt med aktiebolagslagen.

Som en del av en revision enligt god revisionssed i Sverige använder vi professionellt omdöme och har en professionellt skeptisk inställning under hela revisionen. Granskningen av förvaltningen och förslaget till dispositioner av bolagets vinst eller förlust grundar sig främst på revisionen av räkenskaperna. Vilka tillkommande granskningsåtgärder som utförs baseras på vår professionella bedömning med utgångspunkt i risk och väsentlighet. Det innebär att vi fokuserar granskningen på sådana åtgärder, områden och förhållanden som är väsentliga för verksamheten och där avsteg och överträdelser skulle ha särskild betydelse för bolagets situation. Vi går igenom och prövar fattade beslut, beslutsunderlag, vidtagna åtgärder och andra förhållanden som är relevanta för vårt uttalande om ansvarsfrihet. Som underlag för vårt uttalande om styrelsens förslag till dispositioner beträffande bolagets vinst eller förlust har vi granskat styrelsens motiverade yttrande samt ett urval av underlagen för detta för att kunna bedöma om förslaget är förenligt med aktiebolagslagen.

Luleå den 20 mars 2024

KPMG AB

DocuSigned by:


96684DF5DEEC4EB...

Monika Lindgren

Auktoriserad revisor

2024062705890

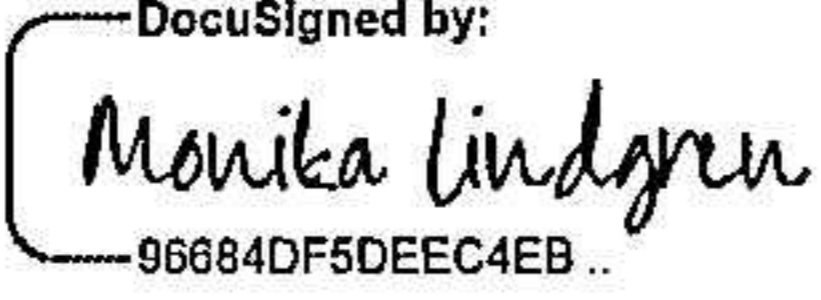
Certificate Of Completion

Envelope Id: 642B5C02B0A247639A21F5B5D52424A3	Status: Completed
Subject: Complete with DocuSign: Luleå Energi AB RB 2023.docx	
Source Envelope:	
Document Pages: 2	Signatures: 1
Certificate Pages: 1	Initials: 0
AutoNav: Enabled	Envelope Originator:
Envelopeld Stamping: Enabled	Monika Lindgren
Time Zone: (UTC+01:00) Amsterdam, Berlin, Bern, Rome, Stockholm, Vienna	PO Box 50768
	Malmö, SE -202 71
	monika.lindgren@kpmg.se
	IP Address: 217.215.83.231

Record Tracking

Status: Original	Holder: Monika Lindgren	Location: DocuSign
3/20/2024 8:12:59 PM	monika.lindgren@kpmg.se	

Signer Events

Signer Events	Signature	Timestamp
Monika Lindgren	 <p>DocuSigned by: Monika Lindgren 96684DF5DEEC4EB ..</p>	Sent: 3/20/2024 8:13:50 PM
monika.lindgren@kpmg.se		Viewed: 3/20/2024 8:13:58 PM
Security Level: Email, Account Authentication (None)		Signed: 3/20/2024 8:14:04 PM
	Signature Adoption: Pre-selected Style	
	Using IP Address: 217.215.83.231	

Electronic Record and Signature Disclosure:
Not Offered via DocuSign

In Person Signer Events

Editor Delivery Events

Agent Delivery Events

Intermediary Delivery Events

Certified Delivery Events

Carbon Copy Events

Witness Events

Notary Events

Envelope Summary Events

Envelope Summary Events	Status	Timestamps
Envelope Sent	Hashed/Encrypted	3/20/2024 8:13:50 PM
Certified Delivered	Security Checked	3/20/2024 8:13:58 PM
Signing Complete	Security Checked	3/20/2024 8:14:04 PM
Completed	Security Checked	3/20/2024 8:14:04 PM

Payment Events