

2023070351214

Årsredovisning för

# **JNS Ponny AB**

556635-5276

Räkenskapsåret

**2022-01-01 - 2022-12-31**

## Förvaltningsberättelse

Styrelse och VD för JNS Ponny AB, 556635-5276 får härmed avge årsredovisning för 2022.

### Verksamheten

#### Allmänt om verksamheten

Bolaget bildades 2002-11-11 och ägs sedan 2018 till 91% av Front End AB 556635-4964.

Under 2020 har byggnationen av en ny stallbyggnad färdigställts.

### Flerårsöversikt

|                                   | 2022    | 2021     | 2020     | Belopp i kr<br>2019 |
|-----------------------------------|---------|----------|----------|---------------------|
| Nettoomsättning                   | 574 577 | 503 075  | 378 271  | 231 044             |
| Resultat efter finansiella poster | -17 648 | -623 640 | -556 840 | -322 669            |
| Soliditet, %                      | 3       | 4        | 3        | 3                   |

### Förändringar i eget kapital

|                       | Aktie-<br>kapital | Fritt eget<br>kapital |
|-----------------------|-------------------|-----------------------|
| Vid årets början      | 100 000           | 5 914                 |
| Årets resultat        |                   | -17 648               |
| <b>Vid årets slut</b> | <b>100 000</b>    | <b>-11 734</b>        |

### Resultatdisposition

|   | Belopp i kr |
|---|-------------|
| Styrelsen föreslår att till förfogande stående medel: |             |
| balanserat resultat                                   | 5 914       |
| årets resultat  | -17 648     |
| Totalt  | -11 734     |
| disponeras för  |             |
| balanseras i ny räkning                               | -11 734     |
| Summa   | -11 734     |

Bolagets resultat och ställning framgår av efterföljande resultat- och balansräkningar med tilläggsupplysningar.

## Resultaträkning

| <i>Belopp i kr</i>  | <i>Not</i> | <i>2022-01-01-<br/>2022-12-31</i> | <i>2021-01-01-<br/>2021-12-31</i> |
|---|------------|-----------------------------------|-----------------------------------|
| <b>Rörelseintäkter, lagerförändring m.m.</b>  |            |                                   |                                   |
| Nettoomsättning   |            | 574 577                           | 503 075                           |
| Förändringar av lager av produkter i arbete, färdiga varor och pågående arbete för annans räkning |            | -230 000                          | -176 000                          |
| Övriga rörelseintäkter  |            | 358 506                           | -                                 |
| <b>Summa rörelseintäkter, lagerförändring m.m.</b>  |            | <b>703 083</b>                    | <b>327 075</b>                    |
| <b>Rörelsekostnader</b>   |            |                                   |                                   |
| Råvaror och förnödenheter   |            | -107 803                          | -157 711                          |
| Övriga externa kostnader  |            | -227 275                          | -239 252                          |
| Personalkostnader   | 2          | -293 344                          | -271 444                          |
| Av- och nedskrivningar av materiella och immateriella anläggningstillgångar                       |            | -92 295                           | -92 295                           |
| Övriga rörelsekostnader   |            | -                                 | -190 000                          |
| <b>Summa rörelsekostnader</b>   |            | <b>-720 717</b>                   | <b>-950 702</b>                   |
| <b>Rörelseresultat</b>  |            | <b>-17 634</b>                    | <b>-623 627</b>                   |
| <b>Finansiella poster</b>   |            |                                   |                                   |
| Räntekostnader och liknande resultatposter  |            | -14                               | -13                               |
| <b>Summa finansiella poster</b>   |            | <b>-14</b>                        | <b>-13</b>                        |
| <b>Resultat efter finansiella poster</b>  |            | <b>-17 648</b>                    | <b>-623 640</b>                   |
| <b>Bokslutsdispositioner</b>  |            |                                   |                                   |
| Erhållna koncernbidrag  |            | -                                 | 650 000                           |
| <b>Summa bokslutsdispositioner</b>  |            | <b>-</b>                          | <b>650 000</b>                    |
| <b>Resultat före skatt</b>  |            | <b>-17 648</b>                    | <b>26 360</b>                     |
| <b>Skatter</b>  |            |                                   |                                   |
| Skatt på årets resultat   |            | -                                 | -1 532                            |
| <b>Årets resultat</b>   |            | <b>-17 648</b>                    | <b>24 828</b>                     |

2023070351216

## Balansräkning

| <i>Belopp i kr</i>                      | <i>Not</i> | <i>2022-12-31</i> | <i>2021-12-31</i> |
|---|------------|-------------------|-------------------|
| <b>TILLGÅNGAR</b>                       |            |                   |                   |
| <b>Anläggningstillgångar</b>            |            |                   |                   |
| <i>Materiella anläggningstillgångar</i> |            |                   |                   |
| Byggnader och mark                      |            | 2 030 508         | 2 122 803         |
| Summa materiella anläggningstillgångar  |            | 2 030 508         | 2 122 803         |
| <b>Summa anläggningstillgångar</b>      |            | <b>2 030 508</b>  | <b>2 122 803</b>  |
| <b>Omsättningstillgångar</b>            |            |                   |                   |
| <i>Varulager m.m.</i>                   |            |                   |                   |
| Övriga lagertillgångar                  |            | 561 229           | 563 486           |
| Summa varulager                         |            | 561 229           | 563 486           |
| <i>Kortfristiga fordringar</i>          |            |                   |                   |
| Övriga fordringar                       |            | 2 493             | 2 494             |
| Summa kortfristiga fordringar           |            | 2 493             | 2 494             |
| <i>Kassa och bank</i>                   |            |                   |                   |
| Kassa och bank                          |            | 137 699           | 32 188            |
| Summa kassa och bank                    |            | 137 699           | 32 188            |
| <b>Summa omsättningstillgångar</b>      |            | <b>701 421</b>    | <b>598 168</b>    |
| <b>SUMMA TILLGÅNGAR</b>                 |            | <b>2 731 929</b>  | <b>2 720 971</b>  |

2023070551217

## Balansräkning

| Belopp i kr                                  | Not | 2022-12-31       | 2021-12-31       |
|--|-----|------------------|------------------|
| <b>EGET KAPITAL OCH SKULDER</b>              |     |                  |                  |
| <i>Eget kapital</i>                          |     |                  |                  |
| <i>Bundet eget kapital</i>                   |     |                  |                  |
| Aktiekapital                                 |     | 100 000          | 100 000          |
| Summa bundet eget kapital                    |     | 100 000          | 100 000          |
| <i>Fritt eget kapital</i>                    |     |                  |                  |
| Balanserat resultat                          |     | 5 914            | -18 914          |
| Årets resultat                               |     | -17 648          | 24 828           |
| Summa fritt eget kapital                     |     | -11 734          | 5 914            |
| <b>Summa eget kapital</b>                    |     | <b>88 266</b>    | <b>105 914</b>   |
| <i>Kortfristiga skulder</i>                  |     |                  |                  |
| Leverantörsskulder                           |     | 4 236            | 10 811           |
| Skulder till koncernföretag                  |     | 2 393 500        | 2 358 500        |
| Övriga skulder                               |     | 183 336          | 185 370          |
| Upplupna kostnader och förutbetalda intäkter |     | 62 591           | 60 376           |
| Summa kortfristiga skulder                   |     | 2 643 663        | 2 615 057        |
| <b>SUMMA EGET KAPITAL OCH SKULDER</b>        |     | <b>2 731 929</b> | <b>2 720 971</b> |

2023070351218

## Noter

### Not 1 Redovisningsprinciper

Årsredovisningen har upprättats i enlighet med Årsredovisningslagen och Bokföringsnämndens allmänna råd BFNAR 2016:10 Årsredovisning i mindre företag.

### Not 2 Anställda och personalkostnader

#### Medelantalet anställda

|               | 2022-01-01-<br>2022-12-31 | 2021-01-01-<br>2021-12-31 |
|---------------|---------------------------|---------------------------|
| Män           |                           |                           |
| Kvinnor       |                           | 1                         |
| <b>Totalt</b> |                           | <b>1</b>                  |

### Not 3 Ställda säkerheter och eventalförpliktelser

#### Ställda säkerheter

|                               | 2022-12-31 | 2021-12-31 |
|-------------------------------|------------|------------|
| Ställda panter och säkerheter | Inga       | Inga       |

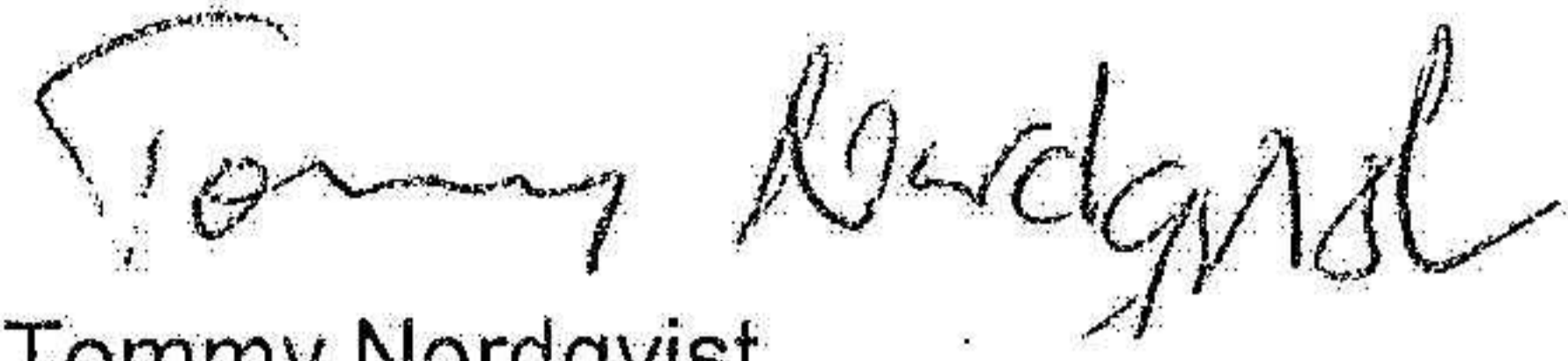
#### Eventalförpliktelser

|                      |      |      |
|----------------------|------|------|
| Eventalförpliktelser | Inga | Inga |
|----------------------|------|------|


2023070351219

## Underskrifter

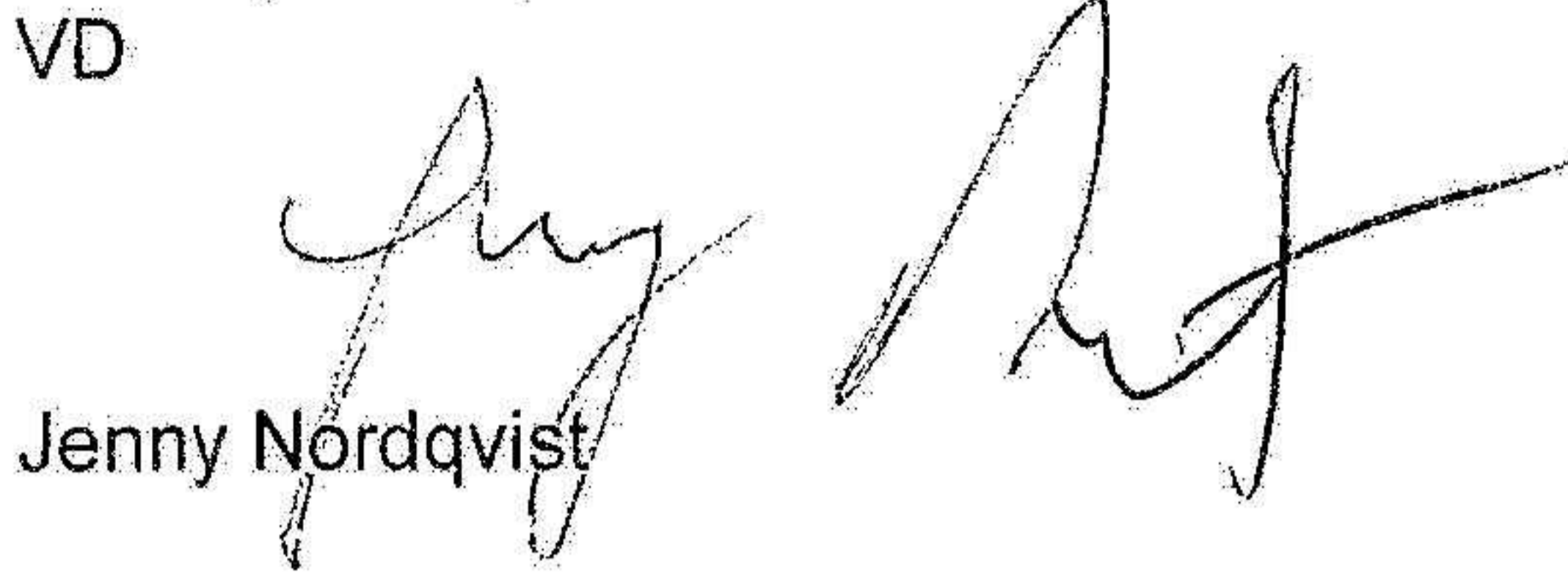
Linköping 2023-06-26



Tommy Nordqvist  
VD



Johan Nordqvist



Jenny Nordqvist

2023070351220

## Fastställelseintyg

Undertecknad styrelseledamot i JNS Ponny AB intygar härmed dels att denna kopia av årsredovisningen överensstämmer med originalet, dels att resultat- och balansräkningen fastställts på årsstämma 2023-06-26. Stämman beslöt också att godkänna styrelsens förslag till resultatdisposition.

Linköping 2023-06-26

  
Tommy Nordqvist  
Verkställande direktör

2023070351221