

Årsredovisning

STHLM Fysioterapi AB

556329-6416

Styrelsen avger följande årsredovisning för
räkenskapsåret 2024-01-01 - 2024-12-31.

Om inte annat särskilt anges, redovisas alla belopp i hela kronor (sek).

INNEHÅLLSFÖRTECKNING	SIDA
- Förvaltningsberättelse	2
- Resultaträkning	3
- Balansräkning	4 - 5
- Noter	6 - 7
- Underskrifter	7


FASTSTÄLLELSEINTYG

Jag intygar att resultaträkningen och balansräkningen har fastställts på årsstämma 2025-02-19.
Årsstämman beslöt att godkänna styrelsens förslag till vinstdisposition.

Jag intygar att innehållet i dessa handlingar överensstämmer med originalen och att originalen undertecknats av
samtliga personer som enligt lag ska underteckna dessa.

Stockholm 2025-02-19

David Krifors



FÖRVALTNINGSBERÄTTELSE

VERKSAMHETEN

Allmänt om verksamheten

Företaget bedriver uthyrning av lokaler för sjukgymnastik, rehabilitering och friskvård. Företaget har sitt säte i Stockholm.

Väsentliga händelser under räkenskapsåret

Bolagets verksamhetslokaler har genomgått stora renoveringar.

FLERÅRSÖVERSIKT

Beloppen i flerårsöversikten är angivna i tusental kronor om inte annat anges.

	2401-2412	2301-2312	2201-2212	2101-2112
Nettoomsättning	2 192	1 490	1 093	1 140
Resultat efter finansiella poster	295	38	-77	-19
Soliditet %	60	63	63	84

Nettoomsättningen avviker med mer än 30% då fler anslutit sig till praktiken.

FÖRÄNDRINGAR I EGET KAPITAL

	Aktiekapital	Reservfond	Balanserat resultat	Årets resultat	Totalt
Belopp vid årets ingång	100 000	20 000	242 169	29 648	391 817
<i>Resultatdisposition enligt bolagsstämman</i>					
Utdelning			-29 000		-29 000
Efterutdelning			-60 000		-60 000
Balanseras i ny räkning			29 648	-29 648	0
Årets resultat				227 044	227 044
Belopp vid årets utgång	100 000	20 000	182 817	227 044	529 861

RESULTATDISPOSITION

Till årsstämmans förfogande står följande medel:

Balanserat resultat	182 817
Årets resultat	227 044
Summa	409 861

Styrelsen föreslår att medlen disponeras enligt följande:

Utdelning	400 000
Balanseras i ny räkning	9 861
Summa	409 861

RESULTATRÄKNING

1

	2024-01-01 2024-12-31	2023-01-01 2023-12-31
Rörelseintäkter, lagerförändringar m.m.		
Nettoomsättning	2 191 682	1 489 942
Övriga rörelseintäkter	–	3 163
Summa rörelseintäkter, lagerförändringar m.m.	2 191 682	1 493 105
Rörelsekostnader		
Övriga externa kostnader	-1 523 059	-1 411 837
Personalkostnader	-318 524	-11 516
Av- och nedskrivningar av materiella och immateriella anläggningstillgångar	-53 443	-31 117
Summa rörelsekostnader	-1 895 026	-1 454 470
Rörelseresultat	296 656	38 635
Finansiella poster		
Övriga ränteintäkter och liknande resultatposter	28	1 092
Räntekostnader och liknande resultatposter	-1 496	-1 399
Summa finansiella poster	-1 468	-307
Resultat efter finansiella poster	295 188	38 328
Resultat före skatt	295 188	38 328
Skatter		
Skatt på årets resultat	-68 144	-8 680
Årets resultat	227 044	29 648

BALANSRÄKNING

1

2024-12-31

2023-12-31

TILLGÅNGAR

Anläggningstillgångar

Materiella anläggningstillgångar

Maskiner och andra tekniska anläggningar		0	0
Inventarier, verktyg och installationer	2	53 904	9 600
Förbättringsutgifter på annans fastighet	3	562 414	304 781
<i>Summa materiella anläggningstillgångar</i>		<i>616 318</i>	<i>314 381</i>

Summa anläggningstillgångar

616 318

314 381

Omsättningstillgångar

Kortfristiga fordringar

Kundfordringar		–	21 708
Övriga fordringar		11 086	1 710
Förutbetalda kostnader och upplupna intäkter		88 181	87 415
<i>Summa kortfristiga fordringar</i>		<i>99 267</i>	<i>110 833</i>

Kassa och bank

Kassa och bank	4	203 023	230 454
<i>Summa kassa och bank</i>		<i>203 023</i>	<i>230 454</i>

Summa omsättningstillgångar

302 290

341 287

SUMMA TILLGÅNGAR

918 608

655 668

	2024-12-31	2023-12-31
EGET KAPITAL OCH SKULDER		
Eget kapital		
<i>Bundet eget kapital</i>		
Aktiekapital	100 000	100 000
Reservfond	20 000	20 000
<i>Summa bundet eget kapital</i>	<i>120 000</i>	<i>120 000</i>
<i>Fritt eget kapital</i>		
Balanserat resultat	182 817	242 169
Årets resultat	227 044	29 648
<i>Summa fritt eget kapital</i>	<i>409 861</i>	<i>271 817</i>
Summa eget kapital	529 861	391 817
Obeskattade reserver		
Periodiseringsfonder	30 000	30 000
Summa obeskattade reserver	30 000	30 000
Kortfristiga skulder		
Leverantörsskulder	–	23 992
Skatteskulder	67 322	3 961
Övriga skulder	69 676	31 367
Upplupna kostnader och förutbetalda intäkter	221 749	174 531
Summa kortfristiga skulder	358 747	233 851
SUMMA EGET KAPITAL OCH SKULDER	918 608	655 668

NOTER

Not 1 Redovisningsprinciper

Enligt BFNAR 2016:10

Årsredovisningen har upprättats enligt årsredovisningslagen och BFNAR 2016:10 Årsredovisning i mindre företag (K2).

Materiella anläggningstillgångar

Nedan finns nyttjandeperioderna angivna för företagets materiella anläggningstillgångar.

	År
Maskiner och andra tekniska anläggningar	5
Inventarier, verktyg och installationer	10
Förbättringsutgifter på annans fastighet	20


Not 2 Inventarier, verktyg och installationer

	2024-12-31	2023-12-31
Ingående anskaffningsvärden	47 100	698 460
<i>Förändringar av anskaffningsvärden</i>		
Inköp	55 380	–
Försäljningar/utrangeringar	–	-660 960
Omklassificeringar	–	9 600
Utgående anskaffningsvärden	102 480	47 100
Ingående avskrivningar	-37 500	-694 710
<i>Förändringar av avskrivningar</i>		
Försäljningar/utrangeringar	–	660 960
Årets avskrivningar	-11 076	-3 750
Utgående avskrivningar	-48 576	-37 500
Redovisat värde	53 904	9 600


Not 3	Förbättringsutgifter på annans fastighet	2024-12-31	2023-12-31
	Ingående anskaffningsvärden	547 334	547 334
	<i>Förändringar av anskaffningsvärden</i>		
	Inköp	300 000	–
	Utgående anskaffningsvärden	847 334	547 334
	Ingående avskrivningar	-242 553	-215 186
	<i>Förändringar av avskrivningar</i>		
	Årets avskrivningar	-42 367	-27 367
	Utgående avskrivningar	-284 920	-242 553
	Redovisat värde	562 414	304 781

Not 4	Ställda säkerheter	2024-12-31	2023-12-31
	Företagsinteckningar	200 000	200 000
	Summa ställda säkerheter	200 000	200 000

UNDERSKRIFTER

Stockholm


David Krifors
2025-02-19



Henrik Snapp
2025-02-19