


Årsredovisning
för
Merapension i Sverige AB
556996-2755
Räkenskapsåret
2023

Fastställelseintyg

Undertecknad styrelseledamot i Merapension i Sverige AB intygar, dels att denna kopia av årsredovisningen stämmer överens med originalet, dels att resultaträkningen och balansräkningen i årsredovisningen har fastställts på årsstämma den 19 februari 2024. Årsstämman beslutade att godkänna styrelsens förslag till resultatdisposition.

Stockholm den 19 februari 2024



Alexander Hultberg

Årsredovisning
för
Merapension i Sverige AB

556996-2755

Räkenskapsåret

2023

AA
the

Styrelsen och verkställande direktören för Merapension i Sverige AB avger följande årsredovisning för räkenskapsåret 2023.

Årsredovisningen är upprättad i svenska kronor, SEK. Om inte annat särskilt anges, redovisas alla belopp i hela kronor (kr). Uppgifter inom parentes avser föregående år.

Förvaltningsberättelse

Information om verksamheten

Bolaget bedriver och erbjuder en oberoende administrativ tjänst avseende sammanställningar och generella förslag på fondval för privatpersoners pensionssparande i markandens alla olika försäkringsbolag och banker.

Företaget har sitt säte i Stockholm.

Flerårsöversikt (Tkr)	2023	2022	2021	2020	2019
Nettoomsättning	203	50	0	610	440
Resultat efter finansiella poster	-845	-855	-182	579	254
Balansomslutning	531	691	538	1 069	834
Soliditet (%)	8,1	88,7	69,8	97,0	97,0

Förändringar i eget kapital

	Aktie- kapital	Balanserat resultat	Årets resultat	Totalt
Belopp vid årets ingång	50 000	1 418 023	-855 269	612 754
Disposition enligt beslut av årsstämman:				
Balanseras i ny räkning		-855 269	855 269	0
Erhållna aktieägartillskott		300 000		300 000
Årets resultat			-845 285	-845 285
Belopp vid årets utgång	50 000	862 754	-845 285	67 469

Villkorade, ännu ej återbetalda, aktieägartillskott uppgår per balansdagen till 2 065 (1 765) tkr.

RO
AA
WPK

Förslag till vinstdisposition

Styrelsen föreslår att till förfogande stående vinstmedel (kronor):

balanserad vinst	562 754
erhållna aktieägartillskott	300 000
årets förlust	-845 285
	17 469

disponeras så att	
i ny räkning överföres	17 469
	17 469

Företagets resultat och ställning i övrigt framgår av efterföljande resultat- och balansräkning med noter.

70
Att
10/10

2024052702849

Resultaträkning

	Not	2023-01-01 -2023-12-31	2022-01-01 -2022-12-31
Rörelsens intäkter			
Nettoomsättning		202 557	50 198
		202 557	50 198
Rörelsens kostnader			
Övriga externa kostnader		-639 602	-717 220
Personalkostnader	2	-297 986	-86 498
Avskrivningar och nedskrivningar av materiella och immateriella anläggningstillgångar		-110 591	-100 828
		-1 048 179	-904 546
Rörelseresultat		-845 622	-854 348
Resultat från finansiella poster			
Övriga ränteintäkter och liknande resultatposter		415	33
Räntekostnader och liknande resultatposter		-78	-954
		337	-921
Resultat efter finansiella poster		-845 285	-855 269
Resultat före skatt		-845 285	-855 269
Årets resultat		-845 285	-855 269

2024052702850

RO
AA
Tobee

Balansräkning

Not
1

2023-12-31

2022-12-31

TILLGÅNGAR

Anläggningstillgångar

Immateriella anläggningstillgångar

Affärssystem

3

341 537

452 128

341 537

452 128

Finansiella anläggningstillgångar

Andra långfristiga fordringar

4

12 000

12 000

12 000

12 000

Summa anläggningstillgångar

353 537

464 128

Omsättningstillgångar

Kortfristiga fordringar

Fordringar hos koncernföretag

300 000

0

Övriga fordringar

128 655

23 746

Förutbetalda kostnader och upplupna intäkter

40 333

0

468 988

23 746

Kassa och bank

8 214

202 907

Summa omsättningstillgångar

477 202

226 653

SUMMA TILLGÅNGAR

830 739

690 781

Balansräkning

Not
1

2023-12-31

2022-12-31

EGET KAPITAL OCH SKULDER

Eget kapital

Bundet eget kapital

Aktiekapital

50 000

50 000

50 000

50 000

Fritt eget kapital

Balanserad vinst eller förlust

862 754

1 418 023

Årets resultat

-845 285

-855 269

17 469

562 754

Summa eget kapital

67 469

612 754

Kortfristiga skulder

Leverantörsskulder

1 273

4 574

Skulder till koncernföretag

705 325

0

Övriga skulder

7 840

25 602

Upplupna kostnader och förutbetalda intäkter

48 832

47 851

Summa kortfristiga skulder

763 270

78 027

SUMMA EGET KAPITAL OCH SKULDER

830 739

690 781

20
A
me

Noter

Not 1 Redovisnings- och värderingsprinciper

Allmänna upplysningar

Årsredovisningen är upprättad i enlighet med årsredovisningslagen och BFNAR 2012:1 Årsredovisning och koncernredovisning (K3).

Redovisningsprinciperna är oförändrade jämfört med föregående år.

Intäktsredovisning

Intäkter har tagits upp till verkligt värde av vad som erhållits eller kommer att erhållas och redovisas i den omfattning det är sannolikt att de ekonomiska fördelarna kommer att tillgodogöras bolaget och intäkterna kan beräknas på ett tillförlitligt sätt.

Anläggningstillgångar

Immateriella och materiella anläggningstillgångar redovisas till anskaffningsvärde minskat med ackumulerade avskrivningar enligt plan och eventuella nedskrivningar.

Avskrivning sker linjärt över den förväntade nyttjandeperioden med hänsyn till väsentligt restvärde. Följande avskrivningsprocent tillämpas:

Immateriella anläggningstillgångar

Balanserade utgifter för utvecklingsarbeten	20%
---	-----

Nyckeltalsdefinitioner

Nettoomsättning

Rörelsens huvudintäkter, fakturerade kostnader, sidointäkter samt intäktskorrigeringar.

Resultat efter finansiella poster

Resultat efter finansiella intäkter och kostnader men före bokslutsdispositioner och skatter.

Balansomslutning

Företagets samlade tillgångar.

Soliditet (%)

Justerat eget kapital (eget kapital och obeskattade reserver med avdrag för uppskjuten skatt) i procent av balansomslutning.

Not 2 Medelantalet anställda

	2023	2022
Medelantalet anställda	0,25	0,25

Not 3 Affärssystem

	2023-12-31	2022-12-31
Ingående anskaffningsvärden	552 956	399 356


AA RO
wpe

Inköp		153 600
Utgående ackumulerade anskaffningsvärden	552 956	552 956
Ingående avskrivningar	-100 828	
Årets avskrivningar	-110 591	-100 828
Utgående ackumulerade avskrivningar	-211 419	-100 828
Utgående redovisat värde	341 537	452 128

Not 4 Andra långfristiga fordringar

	2023-12-31	2022-12-31
Ingående anskaffningsvärden	12 000	
Tillkommande fordringar		12 000
Utgående ackumulerade anskaffningsvärden	12 000	12 000
Utgående redovisat värde	12 000	12 000


Stockholm den 19 februari 2024



Björn Amb
Ordförande

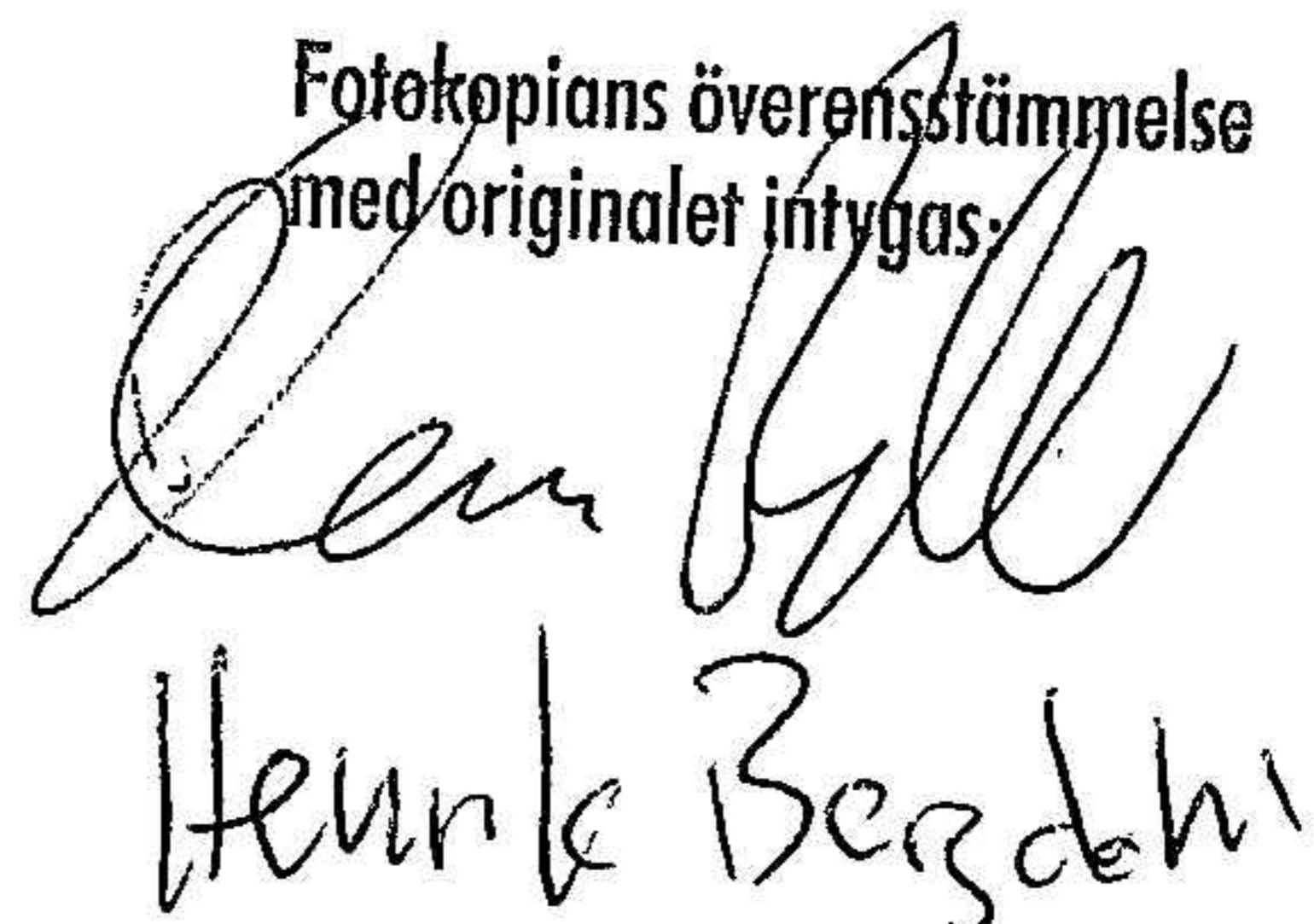


Tomas Fjällström



Alexander Hultberg
Verkställande direktör

Fotokopians överensstämmelse
med originalet intygas



Henric Bergdahl