

Årsredovisning
för
ecogear nordic AB
559258-5169


Räkenskapsåret
2024

Fastställelseintyg

Undertecknad styrelseledamot i ecogear nordic AB intygar, dels att denna kopia av årsredovisningen stämmer överens med originalet, dels att resultaträkningen och balansräkningen i årsredovisningen har fastställts på årsstämman den 27 juni 2025. Årsstämman beslutade att godkänna styrelsens förslag till resultatdisposition.

Västerås den 27 juni 2025

Oliver Pataky



Årsredovisning
för
ecogear nordic AB

559258-5169

Räkenskapsåret

2024

Styrelsen och verkställande direktören för ecogear nordic AB avger följande årsredovisning för räkenskapsåret 2024.

Årsredovisningen är upprättad i svenska kronor, SEK. Om inte annat särskilt anges, redovisas alla belopp i hela kronor (kr). Uppgifter inom parentes avser föregående år.

Förvaltningsberättelse

Information om verksamheten

Bolaget bedriver verksamhet inom utveckling, tillverkning och försäljning av skyddsutrustning och bedriver därmed förenlig verksamhet

Företaget har sitt säte i Västerås.

Flerårsöversikt (Tkr)	2024	2023	2022	2021	2020
Nettoomsättning	278	86	10	0	0
Resultat efter finansiella poster	-79	-30	120	-155	-16
Soliditet (%)	74,4	83,5	98,6	-53,9	15,2

För definitioner av nyckeltal, se Redovisnings- och värderingsprinciper.

Förändringar i eget kapital

	Aktie- kapital	Övrigt bunden Kapital	Balanserat resultat	Årets resultat	Totalt
Belopp vid årets ingång	27 000	160 000	434 973	-40 996	580 977
Disposition enligt beslut av årsstämman:					
Balanseras i ny räkning			-40 996	40 996	0
Fond för utvecklingsutgifter		-20 000	20 000		0
Årets resultat				-79 039	-79 039
Belopp vid årets utgång	27 000	140 000	413 977	-79 039	501 938

Villkorade, ännu ej återbetalda, aktieägartillskott uppgår per balansdagen till 668 tkr (668 tkr).

Förslag till vinstdisposition

Styrelsen föreslår att till förfogande stående vinstmedel (kronor):

balanserad vinst	413 978
årets förlust	-79 039
	334 939
disponeras så att	
i ny räkning överföres	334 939
	334 939

Företagets resultat och ställning i övrigt framgår av efterföljande resultat- och balansräkning med noter.

Resultaträkning

Not

2024-01-01
-2024-12-31

2023-01-01
-2023-12-31

Rörelsens intäkter

Nettoomsättning	277 628	86 101
Förändring av lagervaror	0	26 992
Övriga rörelseintäkter	342	38
	277 970	113 131

Rörelsens kostnader

Handelsvaror	-247 141	-76 904
Övriga externa kostnader	-89 400	-57 128
Avskrivningar och nedskrivningar av materiella och immateriella anläggningstillgångar	-20 000	-20 000
Övriga rörelsekostnader	-447	-105
	-356 988	-154 137
Rörelseresultat	-79 018	-41 006

Resultat från finansiella poster

Övriga ränteintäkter och liknande resultatposter	25	10
Räntekostnader och liknande resultatposter	-46	0
	-21	10

Resultat efter finansiella poster

-79 039 **-40 996**

Resultat före skatt

-79 039 **-40 996**

Årets resultat

-79 039 **-40 996**

Balansräkning	Not	2024-12-31	2023-12-31
TILLGÅNGAR			
Anläggningstillgångar			
<i>Immateriella anläggningstillgångar</i>			
Balanserade utgifter för utvecklingsarbeten och liknande arbeten	2	140 000	160 000
		140 000	160 000
<i>Finansiella anläggningstillgångar</i>			
Andra långfristiga fordringar	3	0	15 000
		0	15 000
Summa anläggningstillgångar		140 000	175 000
Omsättningstillgångar			
<i>Varulager m m</i>			
Färdiga varor och handelsvaror		433 429	451 740
		433 429	451 740
<i>Kortfristiga fordringar</i>			
Kundfordringar		49 372	0
Övriga fordringar		1 327	99
Förutbetalda kostnader och upplupna intäkter		1 287	1 287
		51 986	1 386
<i>Kassa och bank</i>		48 849	67 376
Summa omsättningstillgångar		534 264	520 502
SUMMA TILLGÅNGAR		674 264	695 502

Balansräkning

Not

2024-12-31

2023-12-31

EGET KAPITAL OCH SKULDER

Eget kapital

Bundet eget kapital

Aktiekapital

27 000

27 000

Fond för utvecklingsutgifter

140 000

160 000

167 000

187 000

Fritt eget kapital

Balanserad vinst eller förlust

413 978

434 973

Årets resultat

-79 039

-40 996

334 939

393 977

Summa eget kapital

501 939

580 977

Kortfristiga skulder

Leverantörsskulder

42 095

41 613

Övriga skulder

130 230

72 912

Summa kortfristiga skulder

172 325

114 525

SUMMA EGET KAPITAL OCH SKULDER

674 264

695 502

Noter

Not 1 Redovisnings- och värderingsprinciper

Allmänna upplysningar

Årsredovisningen är upprättad i enlighet med årsredovisningslagen och BFNAR 2012:1 Årsredovisning och koncernredovisning (K3).

Redovisningsprinciperna är oförändrade jämfört med föregående år.

Intäktsredovisning

Intäkter har tagits upp till verkligt värde av vad som erhållits eller kommer att erhållas och redovisas i den omfattning det är sannolikt att de ekonomiska fördelarna kommer att tillgodogöras bolaget och intäkterna kan beräknas på ett tillförlitligt sätt.

Redovisningsprinciper för enskilda balansposter

Immateriella tillgångar

Företaget redovisar internt upparbetade immateriella anläggningstillgångar enligt aktiveringsmodellen. Det innebär att samtliga utgifter som avser framtagandet av en internt upparbetad immateriell anläggningstillgång aktiveras och skrivs av under tillgångens beräknade nyttjandeperiod, under förutsättningarna att kriterierna i BFNAR 2012:1 är uppfyllda.

Anläggningstillgångar

Immateriella och materiella anläggningstillgångar redovisas till anskaffningsvärde minskat med ackumulerade avskrivningar enligt plan och eventuella nedskrivningar.

Avskrivning sker linjärt över den förväntade nyttjandeperioden med hänsyn till väsentligt restvärde. Följande avskrivningsprocent tillämpas:

Immateriella anläggningstillgångar

Balanserade utgifter för utvecklingsarbeten	10 år
---	-------

Finansiella instrument

Samtliga finansiella instrument värderas och redovisas utifrån verkligt värde i enlighet med reglerna i kapitel 12 i BFNAR 2012:1 (K3).

Nyckeltalsdefinitioner

Nettoomsättning

Rörelsens huvudintäkter, fakturerade kostnader, sidointäkter samt intäktskorrigeringar.

Resultat efter finansiella poster

Resultat efter finansiella intäkter och kostnader men före bokslutsdispositioner och skatter.

Soliditet (%)

Justerat eget kapital (eget kapital och obeskattade reserver med avdrag för uppskjuten skatt) i procent av balansomslutning.

Uppskattningar och bedömningar

Upprättandet av bokslut och tillämpning av redovisningsprinciper, baseras ofta på ledningens bedömningar, uppskattningar och antaganden som anses vara rimliga vid den tidpunkt då bedömningen

görs. Uppskattningar och bedömningar är baserade på historiska erfarenheter och ett antal andra faktorer, som under rådande omständigheter anses vara rimliga. Resultatet av dessa används för att bedöma de redovisade värdena på tillgångar och skulder, som inte annars framgår tydligt från andra källor. Det verkliga utfallet kan avvika från dessa uppskattningar och bedömningar. Uppskattningar och antaganden ses över regelbundet.

Inga väsentliga källor till osäkerhet i uppskattningar och antaganden på balansdagen bedöms kunna innebära en betydande risk för en väsentlig justering av redovisade värden för tillgångar och skulder under nästa räkenskapsår.

Not 2 Balanserade utgifter för utvecklingsarbeten och liknande arbeten

	2024-12-31	2023-12-31
Ingående anskaffningsvärden	200 000	200 000
Utgående ackumulerade anskaffningsvärden	200 000	200 000
Ingående avskrivningar	-40 000	-20 000
Årets avskrivningar	-20 000	-20 000
Utgående ackumulerade avskrivningar	-60 000	-40 000
Utgående redovisat värde	140 000	160 000


Not 3 Andra långfristiga fordringar

	2024-12-31	2023-12-31
Ingående anskaffningsvärden	15 000	15 000
Utgående ackumulerade anskaffningsvärden	15 000	15 000
Utgående redovisat värde	15 000	15 000


Västerås den 27 juni 2025


Hannes Henriksson
Styrelseledamot


Oliver Pataky
VD/Styrelseordförande


Adam Pataky
Styrelseledamot

Jag intygar att denna kopia
stämmer med originalet.


Oliver Pataky 01/7-25