

Årsredovisning
och
Koncernredovisning
för
M Magnusson Potatis AB
556762-4076
Räkenskapsåret
2023

Fastställelseintyg

Undertecknad styrelseledamot i M Magnusson Potatis AB intygar att resultaträkningen och balansräkningen i årsredovisningen för moderbolaget samt koncernresultaträkningen och koncernbalansräkningen har fastställts på årsstämma den 22 mars 2024. Årsstämman beslutade att godkänna styrelsens förslag till resultatdisposition.

Jag intygar också att innehållet i årsredovisningen och revisionsberättelsen stämmer överens med originalen.

Mellbystrand den 22 mars 2024



Årsredovisning
och
Koncernredovisning
för
M Magnusson Potatis AB

556762-4076

Räkenskapsåret

2023

Styrelsen för M Magnusson Potatis AB avger följande årsredovisning och koncernredovisning för räkenskapsåret 2023.

Årsredovisningen är upprättad i svenska kronor, SEK. Om inte annat särskilt anges, redovisas alla belopp i hela kronor (kr). Uppgifter inom parentes avser föregående år.

Förvaltningsberättelse

Information om verksamheten

Bolaget bedriver jordbruksverksamhet med potatis som huvudgröda och potatishandel. Potatisen packas i eget packeri på gården.

Bolaget har ett helägt dotterbolag Sverigepotatis AB, 556785-2115. Sverigepotatis AB säljer potatis, främst till industri, skaleri och export.

Företaget har sitt säte i Laholms Kommun.

Väsentliga händelser under räkenskapsåret

2023 har varit ett speciellt växtodlingsår. Insatsvarorna för säsongen köptes in under 2022 varav bland annat gödningens kostnad var till historiskt höga priser. Även keminsatserna steg med ca 25-30 %, vilekt var lite mer än förväntat. Under hösten hade vi ett olyckligt haveri precis i starten av upptagningen av årets skörd på en av våra fyrradiga upptagare, vilket fick stora konsekvenser med potatis som blev kvar ute i fält och inte kom upp för lagring. Genom en riktigt bra bruttoskörd 2023 tillsammans med en positiv prisbild och en fortsatt positiv trend vad det gäller våra försäljningsvolymmer, blev utfallet av året ändå positivt.

Bolaget tecknade fastprisavtal på el under sommaren 2020 för åren 2021-2023. Detta var ett lyckat avtal sett till prisutvecklingen. Stora investeringar har gjorts under 2023, både på lantbrukssidan och i vårt gårdspackeri.

Förväntad framtida utveckling samt väsentliga risker och osäkerhetsfaktorer

2024 känns mer säkert vad det gäller prisbilden på våra packade produkter och avtalen till Industri och skaleri ökar inför 2024. Priset på insatsvarorna har stabiliserats. Att M Magnusson Potatis AB har samlat sin produktion till ett ställe sedan mitten av 2021 kan vi nu även se tydliga fördelar med och se synergieffekter av.

Ägarförhållanden

Namn

Magnus Magnusson

Antal aktier

1 137

Antal röster

1 137



2024040510621

Flerårsöversikt (tkr)

	2023	2022	2021	2020	2019
Koncernen					
Nettoomsättning	220 932	192 856	156 302	145 711	170 597
Resultat efter finansiella poster	21 671	18 806	1 911	-1 565	1 148
Avkastning på eget kap. (%)	44,55	59,70	12,00	neg	13,00
Soliditet (%)	38,51	30,46	20,00	16,00	12,00
Moderbolaget					
Nettoomsättning	190 717	168 015	139 153	132 073	144 731
Resultat efter finansiella poster	20 219	17 250	2 003	-1 486	1 224
Avkastning på eget kap. (%)	43,27	56,17	11,98	neg	13,36
Soliditet (%)	38,44	30,64	21,24	16,62	12,96

Förändringar i eget kapital

Koncernen	Aktie- kapital	Annat eget kapital inkl. årets resultat	Total
Belopp vid årets ingång	113 700	31 384 428	31 498 128
Årets resultat		17 145 705	17 145 705
Belopp vid årets utgång	113 700	48 530 133	48 643 833

Moderbolaget	Aktie- kapital	Överkurs- fond	Balanserat resultat	Årets resultat	Total
Belopp vid årets ingång	113 700	1 286 300	9 519 968	6 754 371	17 674 339
Disposition enligt beslut av årsstämman:					
Balanseras i ny räkning			6 754 371	-6 754 371	
Årets resultat				6 058 913	6 058 913
Belopp vid årets utgång	113 700	1 286 300	16 274 339	6 058 913	23 733 252

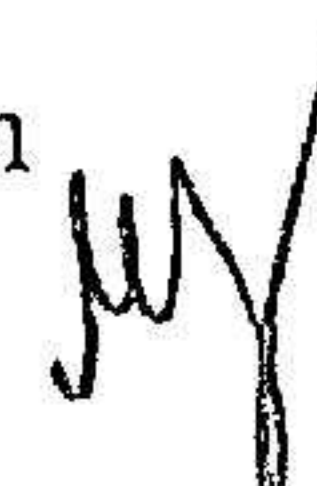
Villkorade, ännu ej återbetalda, aktieägartillskott uppgår per balansdagen till 9 800 000 (9 800 000).

Förslag till vinstdisposition

Styrelsen föreslår att till förfogande stående vinstmedel (kronor):

balanserad vinst	16 274 340
årets vinst	6 058 913
	22 333 253
disponeras så att	
i ny räkning överföres	22 333 253
	22 333 253

Koncernens och moderbolagets resultat och ställning i övrigt framgår av efterföljande resultat- och balansräkningar samt kassaflödesanalyser med noter.



Koncernens Resultaträkning

	Not	2023-01-01 -2023-12-31	2022-01-01 -2022-12-31
Nettoomsättning	15	220 932 056	192 856 221
Övriga rörelseintäkter		10 556 797	9 359 506
		231 488 853	202 215 727
Rörelsens kostnader			
Handelsvaror		-155 737 641	-134 093 153
Övriga externa kostnader	2, 3	-29 552 763	-28 119 950
Personalkostnader	4	-16 497 675	-15 418 658
Avskrivningar och nedskrivningar av materiella och immateriella anläggningstillgångar		-6 347 793	-4 302 935
Övriga rörelsekostnader		-7 738	-1 423
		-208 143	
		610	-181 936 119
Rörelseresultat		23 345 243	20 279 608
Resultat från finansiella poster			
Resultat från övriga företag som det finns ett ägarintresse i	5	18 292	12 175
Övriga ränteintäkter och liknande resultatposter		25 936	4 480
Räntekostnader och liknande resultatposter		-1 718 854	-1 490 327
		-1 674 626	-1 473 672
Resultat efter finansiella poster		21 670 617	18 805 936
Resultat före skatt		21 670 617	18 805 936
Skatt på årets resultat	6	-1 863 734	-1 629 916
Uppskjuten skatt		-2 661 178	-1 963 807
Årets resultat		17 145 705	15 212 213
Hänförligt till moderföretagets aktieägare		17 145 705	15 212 213

Koncernens Balansräkning

Not 2023-12-31 2022-12-31

TILLGÅNGAR

Anläggningstillgångar

Immateriella anläggningstillgångar

Goodwill 7 285 459 380 613

Materiella anläggningstillgångar

Förbättringskostnad på annans fastighet 8 1 157 329 925 283

Inventarier, verktyg och installationer 9 58 296 568 33 223 050

59 739 356 34 528 946

Finansiella anläggningstillgångar

Ägarintressen i övriga företag 10 379 162 378 135

Andra långfristiga fordringar 11 357 813 562 278

736 975 940 413

Summa anläggningstillgångar 60 476 331 35 469 359

Omsättningstillgångar

Varulager m m

Råvaror och förnödenheter 10 802 216 17 733 340

Färdiga varor och handelsvaror 12 236 697 17 387 703

Förskott till leverantör 0 207 940

23 039 183 35 328 983

Kortfristiga fordringar

Kundfordringar 24 039 088 24 340 948

Fordringar hos övriga företag som det finns ett ägarintresse i 398 961 368 276

Övriga fordringar 1 799 187 595 923

Förutbetalda kostnader och upplupna intäkter 20 5 578 543 3 432 841

31 815 779 28 737 988

Kassa och bank

Summa omsättningstillgångar 10 873 839 3 839 701

65 728 801 67 906 672

SUMMA TILLGÅNGAR

126 205 132 103 376 031

Koncernens Balansräkning

Not 2023-12-31 2022-12-31

EGET KAPITAL OCH SKULDER

Eget kapital

Eget kapital hänförligt till moderföretagets
aktieägare

Aktiekapital

113 700

113 700

Annat eget kapital inklusive årets resultat

48 530 133

31 384 428

Eget kapital hänförligt till moderföretagets
aktieägare

48 643 833

31 498 128

Summa eget kapital

48 643 833

31 498 128

Avsättningar

Avsättningar för uppskjuten skatt

6 128 411

3 467 233

Långfristiga skulder

12, 13

Skulder till kreditinstitut

33 451 171

14 314 524

Övriga skulder

2 349 276

8 758 842

35 800 447

23 073 366

Kortfristiga skulder

13

Skulder till kreditinstitut

5 084 625

4 073 759

Leverantörsskulder

21 321 293

32 638 754

Aktuella skatteskulder

3 378 307

1 601 920

Övriga skulder

1 359 563

1 397 593

Upplupna kostnader och förutbetalda intäkter

23

4 488 653

5 625 278

35 632 441

45 337 304

SUMMA EGET KAPITAL OCH SKULDER

126 205 132

103 376 031



**Koncernens
Kassaflödesanalys**

	Not	2023-01-01 -2023-12-31	2022-01-01 -2022-12-31
Den löpande verksamheten			
Resultat efter finansiella poster		21 670 617	18 805 936
Justeringar för poster som inte ingår i kassaflödet m.m	14	5 351 671	3 301 773
Betald skatt		-87 347	-83 509
Kassaflöde från den löpande verksamheten före förändringar av rörelsekapital		26 934 941	22 024 200
Kassaflöde från förändringar i rörelsekapital			
Förändring av varulager och pågående arbeten		12 289 800	-1 542 266
Förändring kundfordringar		301 860	-8 337 729
Förändring av kortfristiga fordringar		-3 379 651	1 050 424
Förändring leverantörsskulder		-11 317 461	3 125 794
Förändring av kortfristiga skulder		-163 789	840 834
Kassaflöde från den löpande verksamheten		24 665 700	17 161 257
Investeringsverksamheten			
Investeringar i materiella anläggningstillgångar	8,9	-33 135 371	-14 431 997
Försäljning av materiella anläggningstillgångar		2 573 290	1 950 000
Investeringar i finansiella anläggningstillgångar	10	-1 027	-1 335
Försäljning av finansiella anläggningstillgångar		204 465	214 465
Kassaflöde från investeringsverksamheten		-30 358 643	-12 268 867
Finansieringsverksamheten			
Upptagna lån		27 883 233	13 572 167
Amortering av lån		-15 156 152	-14 735 874
Kassaflöde från finansieringsverksamheten		12 727 081	-1 163 707
Årets kassaflöde		7 034 138	3 728 683
Likvida medel vid årets början			
Likvida medel vid årets början		3 839 701	111 018
Likvida medel vid årets slut		10 873 839	3 839 701

**Moderbolagets
Resultaträkning**

	Not	2023-01-01 -2023-12-31	2022-01-01 -2022-12-31
Nettoomsättning	15	190 716 657	168 014 845
Övriga rörelseintäkter		10 556 797	9 359 506
		201 273 454	177 374 351
Rörelsens kostnader			
Råvaror och förnödenheter		-127 285 986	-111 057 193
Övriga externa kostnader	2, 3	-29 342 494	-27 972 990
Personalkostnader	4	-16 497 675	-15 418 658
Avskrivningar av materiella anläggningstillgångar		-6 252 639	-4 207 781
Övriga rörelsekostnader		-7 738	-1 423
		-179 386 532	-158 658 045
Rörelseresultat	16	21 886 922	18 716 306
Resultat från finansiella poster			
Resultat från övriga företag som det finns ett ägarintresse i	5	18 292	12 175
Övriga ränteintäkter och liknande resultatposter		25 829	4 434
Räntekostnader och liknande resultatposter		-1 712 032	-1 482 806
		-1 667 911	-1 466 197
Resultat efter finansiella poster		20 219 011	17 250 109
Bokslutsdispositioner	17	-12 538 339	-9 121 045
Resultat före skatt		7 680 672	8 129 064
Skatt på årets resultat	6	-1 621 759	-1 374 693
Årets resultat		6 058 913	6 754 371

Moderbolagets Balansräkning

Not 2023-12-31 2022-12-31

TILLGÅNGAR

Anläggningstillgångar

Materiella anläggningstillgångar

Förbättringskostnad på annans fastighet	8	1 157 329	925 283
Inventarier, verktyg och installationer	9	58 296 568	33 223 050
		59 453 897	34 148 333

Finansiella anläggningstillgångar

Andelar i koncernföretag	18, 19	1 416 982	1 416 982
Ägarintressen i övriga företag	10	379 162	378 135
Andra långfristiga fordringar	11	357 813	562 278
		2 153 957	2 357 395
Summa anläggningstillgångar		61 607 854	36 505 728

Omsättningstillgångar

Varulager m m

Råvaror och förnödenheter		10 802 216	17 733 340
Färdiga varor och handelsvaror		12 236 967	17 387 703
Förskott till leverantörer		0	207 940
		23 039 183	35 328 983

Kortfristiga fordringar

Kundfordringar		21 462 711	21 614 321
Fordringar hos koncernföretag		384 257	1 010 659
Fordringar hos övriga företag som det finns ett ägarintresse i		398 961	368 276
Övriga fordringar		1 786 299	590 413
Förutbetalda kostnader och upplupna intäkter	20	5 663 424	3 411 401
		29 695 652	26 995 070

Kassa och bank

Summa omsättningstillgångar		7 212 796	1 387 677
		59 947 631	63 711 730

SUMMA TILLGÅNGAR

121 555 485 100 217 458

Moderbolagets Balansräkning

Not 2023-12-31 2022-12-31

EGET KAPITAL OCH SKULDER

Eget kapital	21		
<i>Bundet eget kapital</i>			
Aktiekapital		113 700	113 700
Bunden överkursfond		1 286 300	1 286 300
		1 400 000	1 400 000
<i>Fritt eget kapital</i>			
Balanserat resultat		16 274 340	9 519 968
Årets resultat		6 058 913	6 754 371
		22 333 253	16 274 339
Summa eget kapital		23 733 253	17 674 339
Obeskattade reserver	22	28 957 567	16 419 228
Långfristiga skulder	12, 13		
Skulder till kreditinstitut		33 451 171	14 314 524
Övriga skulder		2 349 276	8 758 842
Summa långfristiga skulder		35 800 447	23 073 366
Kortfristiga skulder	13		
Skulder till kreditinstitut		5 084 625	4 073 758
Leverantörsskulder		19 249 013	30 626 728
Aktuella skatteskulder		2 944 819	1 377 167
Övriga skulder		1 344 272	1 397 593
Upplupna kostnader och förutbetalda intäkter	23	4 441 489	5 575 279
Summa kortfristiga skulder		33 064 218	43 050 525
SUMMA EGET KAPITAL OCH SKULDER		121 555 485	100 217 458



Moderbolagets Kassaflödesanalys

	Not	2023-01-01 -2023-12-31	2022-01-01 -2022-12-31
Den löpande verksamheten			
Resultat efter finansiella poster		20 219 011	17 250 109
Justeringar för poster som inte ingår i kassaflödet	14	5 256 517	3 206 619
Betald skatt		-54 107	-82 891
Kassaflöde från den löpande verksamheten före förändring av rörelsekapital		23 957 659	20 373 837
Kassaflöde från förändring av rörelsekapitalet			
Förändring av varulager och pågående arbete		12 289 800	-1 612 170
Förändring av kundfordringar		151 610	-8 195 943
Förändring av kortfristiga fordringar		-2 852 192	27 003
Förändring av leverantörsskulder		-11 377 715	3 661 901
Förändring av kortfristiga skulder		-176 240	529 475
Kassaflöde från den löpande verksamheten		23 456 684	14 784 103
Investeringsverksamheten			
Investeringar i materiella anläggningstillgångar	8,9	-33 135 371	-14 431 997
Försäljning av materiella anläggningstillgångar		2 573 285	1 950 000
Investeringar i finansiella anläggningstillgångar	10	-1 027	-1 335
Försäljningar av finansiella anläggningstillgångar		204 465	214 465
Kassaflöde från investeringsverksamheten		-30 358 648	-12 268 867
Finansieringsverksamheten			
Upptagna lån		27 883 233	13 572 167
Amortering lån		-15 156 151	-14 735 874
Kassaflöde från finansieringsverksamheten		12 727 082	-1 163 707
Årets kassaflöde		5 825 118	1 351 529
Likvida medel vid årets början			
Likvida medel vid årets början		1 387 677	36 149
Likvida medel vid årets slut		7 212 795	1 387 677



Noter

Redovisnings- och värderingsprinciper

Allmänna upplysningar

Årsredovisningen och koncernredovisningen är upprättad i enlighet med årsredovisningslagen och BFNAR 2012:1 Årsredovisning och koncernredovisning (K3).

Redovisningsprinciperna är oförändrade jämfört med föregående år.

Intäktsredovisning

Intäkter har tagits upp till verkligt värde av vad som erhållits eller kommer att erhållas och redovisas i den omfattning det är sannolikt att de ekonomiska fördelarna kommer att tillgodogöras bolaget och intäkterna kan beräknas på ett tillförlitligt sätt.

Vid försäljning av varor redovisas normalt inkomsten som intäkt när de väsentliga förmåner och risker som är förknippade med ägandet av varan har överförts från företaget till köparen.

Koncernredovisning

Konsolideringsmetod

Koncernredovisningen har upprättats enligt förvärvsmetoden. Detta innebär att förvärvade verksamheters identifierbara tillgångar och skulder redovisas till marknadsvärde enligt upprättad förvärvsanalys. Överstiger verksamhetens anskaffningsvärde det beräknade marknadsvärdet av de förväntade nettotillgångarna enligt förvärvsanalysen redovisas skillnaden som goodwill.

Dotterföretag

Koncernredovisningen omfattar, förutom moderföretaget, samtliga företag i vilka moderföretaget direkt eller indirekt har mer än 50 % av röstetalet eller på annat sätt innehar det bestämmande inflytandet och därmed har en rätt att utforma företagets finansiella och operativa strategier i syfte att erhålla ekonomiska fördelar.

Intresseföretag och Gemensamt styrt företag

Gemensamt styrt företag är en juridisk person som två eller flera parter enligt ett avtal utövar ett gemensamt bestämmande inflytande över.

Transaktioner mellan koncernföretag

Koncerninterna fordringar och skulder samt transaktioner mellan koncernföretag liksom orealiserade vinster elimineras i sin helhet. Orealiserade förluster elimineras också såvida inte transaktionen motsvarar ett nedskrivningsbehov.

Förändring av internvinst under räkenskapsåret har elimineras i koncernresultaträkningen.

Goodwill

Goodwill är den skillnad som uppkommer om anskaffningsvärdet för den förvärvade enheten är högre än värdet på den förvärvade enhetens nettotillgångar. Vid förvärvstidpunkten redovisas den uppkomna goodwillen som en tillgång i balansräkningen.

Anläggningstillgångar

Immateriella och materiella anläggningstillgångar redovisas till anskaffningsvärde minskat med ackumulerade avskrivningar enligt plan och eventuella nedskrivningar.

Avskrivning sker linjärt över den förväntade nyttjandeperioden med hänsyn till väsentligt restvärde.

Följande avskrivningsprocent tillämpas:

Goodwill	10%
----------	-----

Avskrivningsperiod för goodwill är beräknad utifrån den period som posten bedöms generera ekonomiska fördelar.

Förbättringskostnader på annans fastighet	5 %
Inventarier, verktyg och installationer	5-20 %

Låneutgifter

De låneutgifter som uppkommer då företaget lånar kapital kostnadsförs i resultaträkningen i den period de uppstår.

Leasingavtal

Företaget redovisar samtliga leasingavtal, såväl finansiella som operationella, som operationella leasingavtal. Operationella leasingavtal redovisas som en kostnad linjärt över leasingperioden.

Varulager

Varulager har värderats till 97 % av det samlade anskaffningsvärdet vilket understiger varulagrets nettoförsäljningsvärde på balansdagen. Med nettoförsäljningsvärde avses varornas beräknade försäljningspris minskat med försäljningskostnader. Den valda värderingsmetoden innebär att eventuell inkurans i varulagret har beaktats.

Inkomstskatter

Total skatt utgörs av aktuell skatt och uppskjuten skatt. Skatter redovisas i resultaträkningen, utom då underliggande transaktion redovisas direkt mot eget kapital varvid tillhörande skatteeffekter redovisas i eget kapital.

Aktuell skatt

Aktuell skatt avser inkomstskatt för innevarande räkenskapsår samt den del av tidigare räkenskapsårs inkomstskatt som ännu inte redovisats. Aktuell skatt beräknas utifrån den skattesats som gäller per balansdagen.

Ersättningar till anställda

Ersättningar till anställda avser alla former av ersättningar som företaget lämnar till de anställda. Kortfristiga ersättningar utgörs av bland annat löner, betald semester, betald frånvaro, bonus och ersättning efter avslutad anställning (pension). Kortfristiga ersättningar redovisas som kostnad och en skuld då det finns en legal eller informell förpliktelse att betala ut en ersättning till följd av en tidigare händelse och en tillförlitlig uppskattning av beloppet kan göras.

Offentliga bidrag

Bidrag från staten redovisas till verkligt värde när det är rimligt och säkert att bidraget kommer att erhållas och företaget kommer uppfylla de villkor som är förknippade med bidraget. Bidrag avsedda att täcka investeringar i materiella eller immateriella anläggningstillgångar reducerar tillgångarnas anskaffningsvärden och därmed det avskrivningsbara beloppet.

Kassaflödesanalys

Kassaflödesanalysen upprättas enligt indirekt metod. Det redovisade kassaflödet omfattar endast transaktioner som medfört in- eller utbetalningar.

Som likvida medel klassificerar företaget, förutom kassamedel, disponibla tillgodohavanden hos banker och andra kreditinstitut samt kortfristiga likvida placeringar som är noterade på en marknadsplats och har en kortare löptid än tre månader från anskaffningstidpunkten. Förändringar i spärrade medel redovisas i investeringsverksamheten.


Nyckeltalsdefinitioner

Avkastning på eget kap. (%)

Resultat efter finansiella poster i procent av justerat eget kapital (eget kapital och obeskattade reserver med avdrag för uppskjuten skatt).

Soliditet (%)

Justerat eget kapital (eget kapital och obeskattade reserver med avdrag för uppskjuten skatt) i procent av balansomslutning.



2024040510634

**Not 1 Ställda säkerheter
Koncernen**

	2023-12-31	2022-12-31
Företagsinteckning	24 850 000	24 850 000
Tillgångar med äganderättsförbehåll	47 251 687	25 985 549
	72 101 687	50 835 549

Moderbolaget

	2023-12-31	2022-12-31
Företagsinteckning	24 850 000	24 850 000
Tillgångar med äganderättsförbehåll	47 251 687	25 985 549
	72 101 687	50 835 549

**Not 2 Arvode till revisorer
Koncernen**

Med revisionsuppdrag avses granskning av årsredovisningen och bokföringen samt styrelsens förvaltning, övriga arbetsuppgifter som det ankommer på bolagets revisor att utföra samt rådgivning eller annat biträde som föranleds av iakttagelser vid sådan granskning eller genomförandet av sådana övriga arbetsuppgifter.

	2023	2022
LR Revision		
Revisionsuppdrag	90 540	76 590
	90 540	76 590

Moderbolaget

Med revisionsuppdrag avses granskning av årsredovisningen och bokföringen samt styrelsens förvaltning, övriga arbetsuppgifter som det ankommer på bolagets revisor att utföra samt rådgivning eller annat biträde som föranleds av iakttagelser vid sådan granskning eller genomförandet av sådana övriga arbetsuppgifter.

	2023	2022
LR Revision		
Revisionsuppdrag	69 600	58 000
	69 600	58 000



**Not 3 Leasing, leasetagaren
Koncernen**

Årets leasingkostnader avseende leasingavtal, uppgår till 15 846 826 kronor (15 648 653 kronor)

Framtida leasingavgifter, för icke uppsägningsbara leasingavtal, förfaller till betalning enligt följande:

	2023	2022
Inom ett år	14 770 363	15 034 839
Senare än ett år men inom fem år	14 812 375	28 829 086
	29 582 738	43 863 925

Moderbolaget

Årets leasingkostnader avseende leasingavtal, uppgår till 15 705 975 kronor (15 562 509 kronor).

Framtida leasingavgifter, för icke uppsägningsbara leasingavtal, förfaller till betalning enligt följande:

	2023	2022
Inom ett år	14 662 105	14 917 089
Senare än ett år men inom fem år	14 812 375	28 475 836
	29 474 480	43 392 925

**Not 4 Anställda och personalkostnader
Koncernen**

	2023	2022
Medelantalet anställda		
Kvinnor	12	13
Män	23	21
	35	34
Löner och andra ersättningar		
Styrelse och verkställande direktör	531 752	473 000
Övriga anställda	11 476 269	10 652 363
	12 008 021	11 125 363
Sociala kostnader		
Pensionskostnader för styrelse och verkställande direktör	54 372	51 237
Pensionskostnader för övriga anställda	623 400	577 608
Övriga sociala avgifter enligt lag och avtal	3 702 285	3 494 890
	4 380 057	4 123 735
Totala löner, ersättningar, sociala kostnader och pensionskostnader	16 388 078	15 249 098



Könsfördelning bland ledande befattningshavare
Andel män i styrelsen

100 %

100 %

Moderbolaget

2023

2022

Medelantalet anställda

Kvinnor

12

13

Män

23

21

35

34

Löner och andra ersättningar

Styrelse och verkställande direktör

531 752

473 000

Övriga anställda

11 476 269

10 652 363

12 008 021

11 125 363

Sociala kostnader

Pensionskostnader för styrelse och verkställande direktör

54 372

51 237

Pensionskostnader för övriga anställda

623 400

577 608

Övriga sociala avgifter enligt lag och avtal

3 702 285

3 494 890

4 380 057

4 123 735

Totala löner, ersättningar, sociala kostnader och pensionskostnader

16 388 078

15 249 098

Könsfördelning bland ledande befattningshavare

Andel män i styrelsen

100 %

100 %



**Not 5 Resultat från övriga företag som det finns ägarintresse i
Koncernen**

	2023	2022
Erhållna utdelningar	18 292	12 175
	18 292	12 175

Moderbolaget

	2023	2022
Erhållna utdelningar	18 292	12 175
	18 292	12 175

**Not 6 Aktuell och uppskjuten skatt
Koncernen**

	2023	2022
Skatt på årets resultat		
Aktuell skatt	-1 863 734	-1 629 916
Förändring av uppskjuten skatt avseende temporära skillnader	-2 661 178	-1 963 807
Totalt redovisad skatt	-4 524 912	-3 593 723

Avstämning av effektiv skatt

	2023		2022	
	Procent	Belopp	Procent	Belopp
Redovisat resultat före skatt		21 670 617		18 805 936
Skatt enligt gällande skattesats	20,60	-4 464 147	20,60	-3 874 023
Ej avdragsgilla kostnader	0,15	-31 519	0,15	-28 269
Ej skattepliktiga intäkter		2 790		185
Avskrivning koncernmässig goodwill		-19 601		-19 601
Övrigt		-12 435		327 985
Redovisad effektiv skatt	20,91	-4 524 912	19,11	-3 593 723

Moderbolaget

	2023	2022
Skatt på årets resultat		
Aktuell skatt	-1 621 759	-1 374 693
Totalt redovisad skatt	-1 621 759	-1 374 693

Avstämning av effektiv skatt

	2023		2022	
	Procent	Belopp	Procent	Belopp
Redovisat resultat före skatt		7 680 672		8 129 064
Skatt enligt gällande skattesats	20,60	-1 582 218	20,60	-1 674 587
Ej avdragsgilla kostnader		-31 519		-28 263
Ej skattepliktiga intäkter		2 768		172
Övrigt		-10 790		327 985
Redovisad effektiv skatt	21,11	-1 621 759	16,91	-1 374 693

Not 7 Goodwill

Koncernen

	2023-12-31	2022-12-31
Ingående anskaffningsvärden	951 535	951 535
Utgående ackumulerade anskaffningsvärden	951 535	951 535
Ingående avskrivningar	-570 922	-475 768
Årets avskrivningar	-95 154	-95 154
Utgående ackumulerade avskrivningar	-666 076	-570 922
Utgående redovisat värde	285 459	380 613

2024040510639

**Not 8 Förbättringskostnad på annans fastighet
Koncernen**

	2023-12-31	2022-12-31
Ingående anskaffningsvärden	1 005 176	215 159
Inköp	330 333	790 017
Utgående ackumulerade anskaffningsvärden	1 335 509	1 005 176
Ingående avskrivningar	-79 893	-62 185
Årets avskrivningar	-98 287	-17 708
Utgående ackumulerade avskrivningar	-178 180	-79 893
Utgående redovisat värde	1 157 329	925 283

Moderbolaget

	2023-12-31	2022-12-31
Ingående anskaffningsvärden	1 005 176	215 159
Inköp	330 333	790 017
Utgående ackumulerade anskaffningsvärden	1 335 509	1 005 176
Ingående avskrivningar	-79 893	-62 185
Årets avskrivningar	-98 287	-17 708
Utgående ackumulerade avskrivningar	-178 180	-79 893
Utgående redovisat värde	1 157 329	925 283

**Not 9 Inventarier, verktyg och installationer
Koncernen**

	2023-12-31	2022-12-31
Ingående anskaffningsvärden	60 621 213	51 512 671
Inköp	32 805 038	13 641 980
Försäljningar/utrangeringar	-3 579 567	-4 533 438
Utgående ackumulerade anskaffningsvärden	89 846 684	60 621 213
Ingående avskrivningar	-27 398 161	-26 792 690
Försäljningar/utrangeringar	2 002 104	3 584 600
Årets avskrivningar	-6 154 059	-4 190 073
Utgående ackumulerade avskrivningar	-31 550 116	-27 398 163
Utgående redovisat värde	58 296 568	33 223 050



2024040510640

Moderbolaget

	2023-12-31	2022-12-31
Ingående anskaffningsvärden	60 621 213	51 512 671
Inköp	32 805 038	13 641 980
Försäljningar/utrangeringar	-3 579 567	-4 533 438
Utgående ackumulerade anskaffningsvärden	89 846 684	60 621 213
Ingående avskrivningar	-27 398 161	-26 792 690
Försäljningar/utrangeringar	2 002 104	3 584 600
Årets avskrivningar	-6 154 059	-4 190 073
Utgående ackumulerade avskrivningar	-31 550 116	-27 398 163
Utgående redovisat värde	58 296 568	33 223 050

**Not 10 Ägarintressen i övriga företag
Koncernen**

	2023-12-31	2022-12-31
Ingående anskaffningsvärden	378 135	376 800
Inköp	1 027	1 335
Utgående ackumulerade anskaffningsvärden	379 162	378 135
Utgående redovisat värde	379 162	378 135

Moderbolaget

	2023-12-31	2022-12-31
Ingående anskaffningsvärden	378 135	376 800
Inköp	1 027	1 335
Utgående ackumulerade anskaffningsvärden	379 162	378 135
Utgående redovisat värde	379 162	378 135

**Not 11 Förutbetalda leasing, långfristig del
Koncernen**

	2023-12-31	2022-12-31
Förutbetalda leasingavg, långfr del	357 813	562 278
	357 813	562 278



Moderbolaget

2023-12-31 2022-12-31

Förutbetalad leasing, långfr del

357 813 562 278

357 813 562 278

Not 12 Långfristiga skulder
Koncernen

2023-12-31 2022-12-31

Förfaller senare än fem år efter balansdagen

Skulder som betalas senare än fem år efter balansdagen

14 126 151 6 246 139

14 126 151 6 246 139

Moderbolaget

2023-12-31 2022-12-31

Förfaller senare än fem år efter balansdagen

Skulder som betalas senare än fem år efter balansdagen

14 126 151 6 246 139

14 126 151 6 246 139

Not 13 Skulder som avser flera poster
Koncernen

Företagets lån om 41 511 546 (27 773 598) kronor redovisas under följande poster i balansräkningen.

2023-12-31 2022-12-31

Långfristiga skulder

Övriga skulder till kreditinstitut

33 451 171 14 314 524

Övriga skulder

2 349 276 8 758 842

35 800 447 23 073 366

Kortfristiga skulder

Övriga skulder till kreditinstitut

5 084 625 4 073 758

Övriga skulder

626 474 626 474

5 711 099 4 700 232



Moderbolaget

Företagets lån om 41 511 546 (27 773 598) kronor redovisas under följande poster i balansräkningen.

	2023-12-31	2022-12-31
Långfristiga skulder		
Övriga skulder till kreditinstitut	33 451 171	14 314 524
Övriga skulder	2 349 276	8 758 842
	35 800 447	23 073 366
Kortfristiga skulder		
Övriga skulder till kreditinstitut	5 084 625	4 073 758
Övriga skulder	626 474	626 474
	5 711 099	4 700 232

**Not 14 Justering för poster som inte ingår i kassaflödet
Koncernen**


	2023-12-31	2022-12-31
Avskrivningar	6 347 793	4 302 935
Vinst vid försäljning av anläggningstillgångar	-996 122	-1 001 162
	5 351 671	3 301 773

Moderbolaget

	2023-12-31	2022-12-31
Avskrivningar	6 252 639	4 207 781
Vinst vid försäljning av anläggningstillgångar	-996 122	-1 001 162
	5 256 517	3 206 619

**Not 15 Nettoomsättningens fördelning
Koncernen**

	2023-12-31	2022-12-31
Nettoomsättningen per rörelsegren		
Potatis	210 337 170	181 026 916
Potatisförmedling	1 948 796	1 807 816
Övriga grödor	626 069	1 852 628
Körslor	342 663	109 470
Övrigt	7 677 356	8 059 391
	220 932 056	192 856 221



Moderbolaget

	2023	2022
Nettoomsättningen per rörelsegren		
Potatis	185 672 798	161 265 407
Potatisförmedling	25 595	52 072
Övriga grödor	626 069	1 851 728
Körslor	342 663	110 370
Övrigt	4 049 532	4 735 268
	190 716 657	168 014 845

Not 16 Inköp och försäljningar mellan koncernföretag
Moderbolaget

	2023	2022
Andel av årets totala inköp som skett från andra företag i koncernen	10,83 %	12,42 %
Andel av årets totala försäljningar som skett till andra företag i koncernen	11,78 %	16,77 %

Not 17 Bokslutsdispositioner
Moderbolaget

	2023	2022
Förändring av överavskrivningar	9 938 339	6 421 045
Periodiseringsfond	2 600 000	2 700 000
	12 538 339	9 121 045

Not 18 Andelar i koncernföretag
Moderbolaget

	2023-12-31	2022-12-31
Ingående anskaffningsvärden	1 416 982	1 416 982
Utgående ackumulerade anskaffningsvärden	1 416 982	1 416 982
Utgående redovisat värde	1 416 982	1 416 982

Not 19 Specifikation andelar i koncernföretag
Moderbolaget

Namn	Kapital- andel	Rösträtts- andel	Antal andelar	Bokfört värde	
Sverigepotatis AB	100%	100%	1 000	1 416 982	
				1 416 982	
	Org.nr	Säte	Eget kapital	Resultat	
Sverigepotatis AB	556785-2115	Kristianstad	2 420 948	924 785	

2024040510644

**Not 20 Förutbetalda kostnader och upplupna intäkter
Koncernen**

	2023-12-31	2022-12-31
Förutbetalda hyreskostnader	3 201 653	2 127 060
Förutbetalda räntekostnader	75 565	0
Förutbetalda försäkringspremier	550 420	363 679
Upplupna intäkter	1 233 041	552 608
Förutbetalda leasingavgifter	267 464	223 795
Övrigt	250 400	165 699
	5 578 543	3 432 841

Moderbolaget

	2023-12-31	2022-12-31
Förutbetalda hyreskostnader	3 191 950	2 105 620
Förutbetalda räntekostnader	75 565	0
Förutbetalda försäkringspremier	550 420	363 679
Upplupna intäkter	1 327 625	552 608
Förtubetalda lesasingnkostnader	267 464	223 795
Övrigt	250 400	165 699
	5 663 424	3 411 401

**Not 21 Disposition av vinst eller förlust
Moderbolaget**

2023-12-31

Förslag till vinstdisposition

Styrelsen föreslår att till förfogande stående vinstmedel:

balanserad vinst	16 274 340
årets vinst	6 058 913
	22 333 253

disponeras så att
i ny räkning överföres

22 333 253
22 333 253



2024040510645

Not 22 Obeskattade reserver
Moderbolaget

	2023-12-31	2022-12-31
Akkumulerade överavskrivningar	23 657 567	13 719 228
Periodiseringsfond 2023	2 600 000	0
Periodiseringsfond 2022	2 700 000	2 700 000
	28 957 567	16 419 228
Skatteeffekt av schablonränta på periodiseringsfond	10 790	

Not 23 Upplupna kostnader och förutbetalda intäkter
Koncernen

	2023-12-31	2022-12-31
Upplupna löner	839 593	927 591
Upplupna semesterlöner	1 407 025	1 365 008
Upplupna utgiftsräntor	4 960	6 265
Upplupna FORA-avgifter ink upp löneskatt	238 527	4 275
Upplupna sociala avgifter	705 882	706 674
Inhyrd personal/ körslor	211 740	105 813
El- och energikostnader	216 675	149 038
Kostnader råvaror	566 695	501 748
Arrende	0	1 582 330
Revision och bokslut	173 030	180 375
Övrigt	124 524	96 162
	4 488 653	5 625 279

Moderbolaget

	2023-12-31	2022-12-31
Upplupna löner	839 593	927 591
Upplupna semesterlöner	1 407 025	1 365 008
Upplupna utgiftsräntor	4 960	6 265
Upplupna FORA-avgifter ink upp löneskatt	238 527	4 275
Upplupna sociala avgifter	705 882	706 674
Inhyrd personal/ körslor	211 740	105 813
El- och energikostnader	216 675	149 038
Kostnader råvaror	474 949	501 748
Arrende	0	1 582 330
Revision och bokslut	123 030	130 375
Övrigt	219 108	96 162
	4 441 489	5 575 279




2024040510646

Mellbystrand 2024-03-22



Magnus Magnusson

Min revisionsberättelse har lämnats 2024-03-22



Malin Fredin
Auktoriserad revisor

Revisionsberättelse

Till bolagsstämman i M Magnusson Potatis AB
Org.nr 556762-4076

Rapport om årsredovisningen och koncernredovisningen

Uttalanden

Jag har utfört en revision av årsredovisningen och koncernredovisningen för M Magnusson Potatis AB för räkenskapsåret 2023.

Enligt min uppfattning har årsredovisningen och koncernredovisningen upprättats i enlighet med årsredovisningslagen och ger en i alla väsentliga avseenden rättvisande bild av moderbolagets och koncernens finansiella ställning per den 2023-12-31 och av dessas finansiella resultat och kassaflöde för året enligt årsredovisningslagen. Förvaltningsberättelsen är förenlig med årsredovisningens och koncernredovisningens övriga delar.

Jag tillstyrker därför att bolagsstämman fastställer resultaträkningen och balansräkningen för moderbolaget och koncernen.

Grund för uttalanden

Jag har utfört revisionen enligt International Standards on Auditing (ISA) och god revisionssed i Sverige. Mitt ansvar enligt dessa standarder beskrivs närmare i avsnittet *Revisorns ansvar*. Jag är oberoende i förhållande till moderbolaget och koncernen enligt god revisorssed i Sverige och har i övrigt fullgjort mitt yrkesetiska ansvar enligt dessa krav.

Jag anser att de revisionsbevis jag har inhämtat är tillräckliga och ändamålsenliga som grund för mina uttalanden.

Styrelsens ansvar

Det är styrelsen som har ansvaret för att årsredovisningen och koncernredovisningen upprättas och att de ger en rättvisande bild enligt årsredovisningslagen. Styrelsen ansvarar även för den interna kontroll som den bedömer är nödvändig för att upprätta en årsredovisning och koncernredovisning som inte innehåller några väsentliga felaktigheter, vare sig dessa beror på oegentligheter eller misstag.

Vid upprättandet av årsredovisningen och koncernredovisningen ansvarar styrelsen för bedömningen av bolagets och koncernens förmåga att fortsätta verksamheten. Den upplyser, när så är tillämpligt, om förhållanden som kan påverka förmågan att fortsätta verksamheten och att använda antagandet om fortsatt drift. Antagandet om fortsatt drift tillämpas dock inte om styrelsen avser att likvidera bolaget, upphöra med verksamheten eller inte har något realistiskt alternativ till att göra något av detta.

Revisorns ansvar

Mina mål är att uppnå en rimlig grad av säkerhet om huruvida årsredovisningen och koncernredovisningen som helhet inte innehåller några väsentliga felaktigheter, vare sig dessa beror på oegentligheter eller misstag, och att lämna en revisionsberättelse som innehåller mina uttalanden. Rimlig säkerhet är en hög grad av säkerhet, men är ingen garanti för att en revision som utförs enligt ISA och god revisionssed i Sverige alltid kommer att upptäcka en väsentlig felaktighet om en sådan finns. Felaktigheter kan uppstå på grund av oegentligheter eller misstag och anses vara väsentliga om de enskilt eller tillsammans rimligen kan förväntas påverka de ekonomiska beslut som användare fattar med grund i årsredovisningen och koncernredovisningen.

En ytterligare beskrivning av mitt ansvar för revisionen av årsredovisningen finns på Revisorsinspektionens webbplats: www.revisorsinspektionen.se/revisornsansvar. Denna beskrivning är en del av revisionsberättelsen.



Rapport om andra krav enligt lagar och andra författningar

Uttalanden

Utöver min revision av årsredovisningen och koncernredovisningen har jag även utfört en revision av styrelsens förvaltning för M Magnusson Potatis AB för räkenskapsåret 2023 samt av förslaget till dispositioner beträffande bolagets vinst eller förlust.

Jag tillstyrker att bolagsstämman disponerar vinsten enligt förslaget i förvaltningsberättelsen och beviljar styrelsens ledamot ansvarsfrihet för räkenskapsåret.

Grund för uttalanden

Jag har utfört revisionen enligt god revisionsd i Sverige. Mitt ansvar enligt denna beskrivs närmare i avsnittet Revisorns ansvar. Jag är oberoende i förhållande till moderbolaget och koncernen enligt god revisorsd i Sverige och har i övrigt fullgjort mitt yrkesetiska ansvar enligt dessa krav.

Jag anser att de revisionsbevis jag har inhämtat är tillräckliga och ändamålsenliga som grund för mina uttalanden.

Styrelsens ansvar

Det är styrelsen som har ansvaret för förslaget till dispositioner beträffande bolagets vinst eller förlust. Vid förslag till utdelning innefattar detta bland annat en bedömning av om utdelningen är försvarlig med hänsyn till de krav som bolagets och koncernens verksamhetsart, omfattning och risker ställer på storleken av moderbolagets och koncernens egna kapital, konsolideringsbehov, likviditet och ställning i övrigt.

Styrelsen ansvarar för bolagets organisation och förvaltningen av bolagets angelägenheter. Detta innefattar bland annat att fortlöpande bedöma bolagets och koncernens ekonomiska situation och att tillse att bolagets organisation är utformad så att bokföringen, medelsförvaltningen och bolagets ekonomiska angelägenheter i övrigt kontrolleras på ett betryggande sätt.

Revisorns ansvar

Mitt mål beträffande revisionen av förvaltningen, och därmed mitt uttalande om ansvarsfrihet, är att inhämta revisionsbevis för att med en rimlig grad av säkerhet kunna bedöma om någon styrelseledamot i något väsentligt avseende:


- företagit någon åtgärd eller gjort sig skyldig till någon försummelse som kan föranleda ersättningsskyldighet mot bolaget, eller
- på något annat sätt handlat i strid med aktiebolagslagen, årsredovisningslagen eller bolagsordningen.

Mitt mål beträffande revisionen av förslaget till dispositioner av bolagets vinst eller förlust, och därmed mitt uttalande om detta, är att med rimlig grad av säkerhet bedöma om förslaget är förenligt med aktiebolagslagen.

Rimlig säkerhet är en hög grad av säkerhet, men ingen garanti för att en revision som utförs enligt god revisionsd i Sverige alltid kommer att upptäcka åtgärder eller försummelser som kan föranleda ersättningsskyldighet mot bolaget, eller att ett förslag till dispositioner av bolagets vinst eller förlust inte är förenligt med aktiebolagslagen.

En ytterligare beskrivning av mitt ansvar för revisionen av förvaltningen finns på Revisorsinspektionens webbplats: www.revisorsinspektionen.se/revisornsansvar. Denna beskrivning är en del av revisionsberättelsen.

Ängelholm den 22 mars 2024



Malin Fredin
Auktoriserad revisor