



ÅRSREDOVISNING
för
PALE Trading Company Europe AB
Org.nr 559107-5337

avseende
räkenskapsåret 2023-01-01 – 2023-12-31

Styrelsen avger följande årsredovisning.

Innehåll	Sida
- Förvaltningsberättelse	2
- Flerårsöversikt	2
- Förslag till behandling av fritt eget kapital	2
- Resultaträkning	3
- Balansräkning	4-5
- Tilläggsupplysningar – Noter	6

Om inte annat särskilt anges, redovisas alla belopp i hela kronor.

Fastställelseintyg

Undertecknad styrelseledamot intygar härmed att denna kopia av årsredovisningen överensstämmer med originalet, samt att resultat- och balansräkningen fastställts på Årsstämma 2024-03-29. Stämman beslöt också att godkänna styrelsens förslag till resultatdisposition.

Solna 2024-04-01


Leon Sima
VD, Styrelseledamot

FÖRVALTNINGSBERÄTTELSE

Allmänt om verksamheten

Bolaget bedriver handel med trädgårdsprodukter sedan 2017.

Flerårsöversikt

		<u>2023</u>	<u>2022</u>
Nettoomsättning	kr	155 540	143 628
Resultat efter finansiella poster	kr	34 117	25 209
Soliditet	%	70	66

Förslag till behandling av fritt eget kapital

Styrelsen föreslår att resultatet:

Årets resultat	<u>34 117</u>	<u>25 209</u>
	34 117	25 209

behandlas så att:

Disponeras så att i ny räkning överföres	<u>34 117</u>	<u>25 209</u>
	34 117	25 209

Resultatet av företagets verksamhet i övrigt och ställningen vid räkenskapsårets utgång, framgår av efterföljande resultat- och balansräkning med tillhörande tilläggsupplysningar.

RESULTATRÄKNING

<u>belopp i kr*</u>	<u>NOT 2023-01-01 - 1 2023-12-31</u>	<u>2022-01-01 - 2022-12-31</u>
<i>Rörelseintäkter, lagerförändringar m.m.</i>		
Nettoomsättning	153 027	140 599
Övriga rörelseintäkter	<u>2 513</u>	<u>3 029</u>
Summa rörelseintäkter, lagerförändringar m.m.	155 540	143 628
<i>Rörelsekostnader</i>		
Handelsvaror	-82 056	-88 474
Övriga externa kostnader	<u>-32 154</u>	<u>-23 405</u>
Summa rörelsekostnader	-114 210	-111 879
<i>Finansiella poster</i>		
Ränteintäkter och liknande resultatposter	<u>1 638</u>	<u>0</u>
Summa rörelseintäkter, lagerförändringar m.m.	1 638	0
Resultat efter finansiella poster	42 968	31 749
Resultat före skatt	42 968	31 749
<i>Skatter</i>		
Skatt på årets resultat	<u>-8 851</u>	<u>-6 540</u>
Summa skatter	-8 851	-6 540
Årets resultat	34 117	25 209

* Då alla belopp är avrundade kan avrundningsdifferenser förekomma

Sida 3 (6)

BALANSRÄKNING

<u>belopp i kr*</u>	<u>NOT 2023-01-01 - 1 2023-12-31</u>	<u>2022-01-01 - 2022-12-31</u>
TILLGÅNGAR		
Anläggningstillgångar	<u>0</u>	<u>0</u>
Summa anläggningstillgångar	0	0
Omsättningstillgångar		
<i>Varulager m.m.</i>		
Färdiga varor och handelsvaror	3 455	85 512
Förskott för varor och tjänster	<u>0</u>	<u>0</u>
Summa varulager m.m.	3 455	85 512
<i>Kortfristiga fordringar</i>		
Övriga fordringar	<u>816</u>	<u>1 979</u>
Summa kortfristiga fordringar	816	1 979
<i>Kassa och bank</i>		
Kassa och bank	<u>202 223</u>	<u>78 679</u>
Summa kassa och bank	202 223	78 679
Summa omsättningstillgångar	206 494	166 170
SUMMA TILLGÅNGAR	206 494	166 170

* Då alla belopp är avrundade kan avrundningsdifferenser förekomma

Sida 4 (6)

BALANSRÄKNING

<u>belopp i kr*</u>	<u>NOT</u>	<u>2023-01-01 -</u>	<u>2022-01-01 -</u>
	<u>1</u>	<u>2023-12-31</u>	<u>2022-12-31</u>
EGET KAPITAL OCH SKULDER			
Eget Kapital	2		
<i>Bundet eget kapital</i>			
Aktiekapital (100 aktier)		<u>50 000</u>	<u>50 000</u>
Summa bundet eget kapital		50 000	50 000
<i>Fritt eget kapital</i>			
Balanserad vinst eller förlust		59 419	34 210
Årets resultat		<u>34 117</u>	<u>25 209</u>
Summa fritt eget kapital		93 536	59 419
Summa eget kapital		143 536	109 419
<i>Kortfristiga skulder</i>			
Leverantörsskulder		0	210
Skatteskulder		8 851	6 541
Övriga skulder		<u>54 107</u>	<u>50 000</u>
Summa kortfristiga skulder		62 958	56 751
SUMMA EGET KAPITAL OCH SKULDER		206 494	166 170

Ställda säkerheter och ansvarsförbindelser

Ställda säkerheter	inga
Ansvarsförbindelser	inga

* Då alla belopp är avrundade kan avrundningsdifferenser förekomma

Sida 5 (6)

TILLÄGGSUPPLYSNINGAR

Not 1 Redovisningsprinciper

Allmänna upplysningar

Årsredovisningen är upprättad i enlighet med årsredovisningslagen och BFNAR 2016.10
Årsredovisning i mindre aktiebolag.

Not 2 Förändring av eget kapital

Antal aktier: 100 st

Ingående eget kapital 2023-01-01

Årets resultat

Utdelning

Utgående eget kapital 2023-12-31

**Aktie-
kapital**

**Fritt eget
kapital**

**Summa
eget kapital**

50 000

0

0

50 000

59 419

34 117

0

93 536

109 419


34 117

0


143 536

Företaget har från och med verksamhetsåret 2023 begärt och beviljats att inte ha revisor.


Solna 2024-03-25



Leon Sima
VD, Styrelseledamot



Patrik Hällgren
Styrelseordförande



Anders Sima
Styrelsesuppleant