

Årsredovisning

Wiksfor's Bruk AB

559143-6190

Styrelsen och verkställande direktören avger följande årsredovisning för räkenskapsåret 2024-01-01 - 2024-12-31.

Om inte annat särskilt anges, redovisas alla belopp i hela kronor (sek).

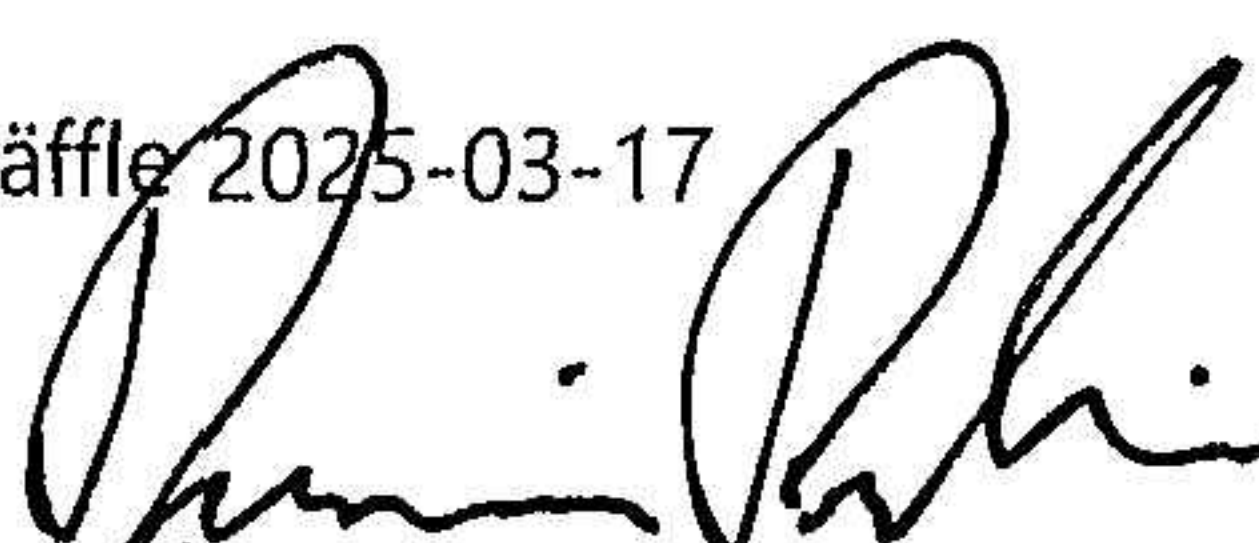
INNEHÅLLSFÖRTECKNING	SIDA
- Förvaltningsberättelse	2
- Resultaträkning	3
- Balansräkning	4 - 5
- Noter	6 - 7
- Underskrifter	7

FASTSTÄLLELSEINTYG

Jag intygar att resultaträkningen och balansräkningen har fastställts på årsstämma 2025-03-17. Årsstämman beslöt att godkänna styrelsens förslag till vinstdisposition.

Jag intygar att innehållet i dessa handlingar överensstämmer med originalen och att originalen undertecknats av samtliga personer som enligt lag ska underteckna dessa.

Säffle 2025-03-17


Dennis Delin

Årsredovisning

Wiksfors Bruk AB

559143-6190

Styrelsen och verkställande direktören avger följande årsredovisning för räkenskapsåret 2024-01-01 - 2024-12-31.

Om inte annat särskilt anges, redovisas alla belopp i hela kronor (sek).

INNEHÅLLSFÖRTECKNING	SIDA
- Förvaltningsberättelse	2
- Resultaträkning	3
- Balansräkning	4 - 5
- Noter	6 - 7
- Underskrifter	7

FÖRVALTNINGSBERÄTTELSE

VERKSAMHETEN

Allmänt om verksamheten

Företaget registrerades år 2018 och införskaffade fastigheten Wiksfors Bruk, Säffle Sillingeby 1:87 i april 2018 i syfte att renovera fastigheten och hyra ut som industri-, kontors och butikslokaler. Under 2019 införskaffade företaget även grannfastigheten Sillingeby 1:92.

Företaget har sitt säte i Säffle kommun.

FLERÅRSÖVERSIKT

Beloppen i flerårsöversikten är angivna i tusental kronor om inte annat anges.

	2401-2412	2301-2312	2201-2212	2101-2112
Nettoomsättning	1 043	970	827	844
Resultat efter finansiella poster	197	-11	-50	176
Soliditet %	48	45	45	45

FÖRÄNDRINGAR I EGET KAPITAL

	Aktiekapital	Balanserat resultat	Årets resultat
Belopp vid årets ingång	200 000	1 685 278	13 151
<i>Resultatdisposition enligt bolagsstämman</i>			
Balanseras i ny räkning		13 151	-13 151
Årets resultat			126 250
Belopp vid årets utgång	200 000	1 698 429	126 250

Villkorlig återbetalningsskyldighet för aktieägartillskott uppgår till 1 200 000 kr.

RESULTATDISPOSITION

Till årsstämmans förfogande står följande medel:

Balanserat resultat	1 698 429
Årets resultat	126 250
<i>Summa</i>	<i>1 824 679</i>

Styrelsen föreslår att medlen disponeras enligt följande:

Balanseras i ny räkning	1 824 679
<i>Summa</i>	<i>1 824 679</i>

RESULTATRÄKNING

1

	2024-01-01 2024-12-31	2023-01-01 2023-12-31
Rörelseintäkter, lagerförändringar m.m.		
Nettoomsättning	1 042 703	969 715
Övriga rörelseintäkter	240	43 162
Summa rörelseintäkter, lagerförändringar m.m.	1 042 943	1 012 877
Rörelsekostnader		
Övriga externa kostnader	-505 786	-699 208
Av- och nedskrivningar av materiella och immateriella anläggningstillgångar	-186 113	-175 170
Summa rörelsekostnader	-691 899	-874 378
Rörelseresultat	351 044	138 499
Finansiella poster		
Räntekostnader och liknande resultatposter	-154 118	-149 698
Summa finansiella poster	-154 118	-149 698
Resultat efter finansiella poster	196 926	-11 199
Bokslutsdispositioner		
Förändring av periodiseringsfonder	-35 908	28 144
Summa bokslutsdispositioner	-35 908	28 144
Resultat före skatt	161 018	16 945
Skatter		
Skatt på årets resultat	-34 768	-3 794
Årets resultat	126 250	13 151

2025032108562

BALANSRÄKNING

1

2024-12-31

2023-12-31

TILLGÅNGAR

Anläggningstillgångar

Materiella anläggningstillgångar

Byggnader och mark	2	3 718 053	3 901 916
Inventarier, verktyg och installationer	3	28 390	–
<i>Summa materiella anläggningstillgångar</i>		<i>3 746 443</i>	<i>3 901 916</i>

Summa anläggningstillgångar		3 746 443	3 901 916
------------------------------------	--	------------------	------------------

Omsättningstillgångar

Kortfristiga fordringar

Kundfordringar		52 118	87 227
Övriga fordringar		51 924	68 318
Förutbetalda kostnader och upplupna intäkter		8 186	7 415
<i>Summa kortfristiga fordringar</i>		<i>112 228</i>	<i>162 960</i>

Kassa och bank

Kassa och bank		526 631	270 882
<i>Summa kassa och bank</i>		<i>526 631</i>	<i>270 882</i>

Summa omsättningstillgångar		638 859	433 842
------------------------------------	--	----------------	----------------

SUMMA TILLGÅNGAR

		4 385 302	4 335 758
--	--	------------------	------------------

2025052105563

	2024-12-31	2023-12-31
EGET KAPITAL OCH SKULDER		
Eget kapital		
<i>Bundet eget kapital</i>		
Aktiekapital	200 000	200 000
<i>Summa bundet eget kapital</i>	<i>200 000</i>	<i>200 000</i>
<i>Fritt eget kapital</i>	<i>.</i>	<i>.</i>
Balanserat resultat	1 698 429	1 685 278
Årets resultat	126 250	13 151
<i>Summa fritt eget kapital</i>	<i>1 824 679</i>	<i>1 698 429</i>
Summa eget kapital	2 024 679	1 898 429
Obeskattade reserver		
Periodiseringsfonder	80 000	44 092
Summa obeskattade reserver	80 000	44 092
Långfristiga skulder		
Övriga skulder till kreditinstitut	4 2 013 164	2 117 984
Summa långfristiga skulder	2 013 164	2 117 984
Kortfristiga skulder		
Övriga skulder till kreditinstitut	104 784	104 748
Förskott från kunder	14 092	14 092
Leverantörsskulder	14 023	26 578
Skatteskulder	1 520	1 520
Övriga skulder	30 930	8 963
Upplupna kostnader och förutbetalda intäkter	102 110	119 352
Summa kortfristiga skulder	267 459	275 253
SUMMA EGET KAPITAL OCH SKULDER	4 385 302	4 335 758

NOTER

Not 1 Redovisningsprinciper

Enligt BFNAR 2016:10

Årsredovisningen har upprättats enligt Årsredovisningslagen och BFNAR 2016:10 Årsredovisning i mindre företag (K2).

Materiella anläggningstillgångar

Avskrivningar enligt plan baseras på ursprungliga anskaffningsvärden och beräknad nyttjandeperiod. Följande avskrivningstider tillämpas: under första och andra året har inga avskrivningar gjorts då fastighet och mark inte varit färdigställda varför värdet på fastigheterna inte är fastställda.

	Procent
Byggnader och mark	2-5%
Inventarier, verktyg och installationer	20%

Nyckeltalsdefinitioner

Nedan definieras nyckeltalen i förvaltningsberättelsens flerårsöversikt.

Nettoomsättning = Rörelsens huvudintäkter, fakturerade kostnader, sidointäkter samt intäktskorrigeringar.

Resultat efter finansiella poster = Resultat efter finansiella intäkter och kostnader, men före skatter.

Soliditet = Justerat eget kapital / Totalt kapital

Kommentar: Justerat eget kapital beräknas som eget kapital plus 79,4 % av obeskattade reserver.

Not 2 Byggnader och mark

	2024-12-31	2023-12-31
Ingående anskaffningsvärden	4 571 358	4 356 272
<i>Förändringar av anskaffningsvärden</i>		
Inköp	–	215 086
Utgående anskaffningsvärden	4 571 358	4 571 358
Ingående avskrivningar	-669 442	-494 272
<i>Förändringar av avskrivningar</i>		
Årets avskrivningar	-183 863	-175 170
Utgående avskrivningar	-853 305	-669 442
Redovisat värde	3 718 053	3 901 916

2025032100566

Not 3 Inventarier, verktyg och installationer 2024-12-31 2023-12-31

Förändringar av anskaffningsvärden

Inköp	30 640	–
Utgående anskaffningsvärden	30 640	–

Förändringar av avskrivningar

Årets avskrivningar	-2 250	–
Utgående avskrivningar	-2 250	–

Redovisat värde	28 390	–
------------------------	---------------	----------

Not 4 Långfristiga skulder 2024-12-31 2023-12-31

Långfristiga skulder som förfaller till betalning senare än fem år efter balansdagen	1 594 028	1 698 812
--	-----------	-----------


Not 5 Ställda säkerheter 2024-12-31 2023-12-31

Företagsinteckningar	2 085 000	2 085 000
----------------------	-----------	-----------

Summa ställda säkerheter	2 085 000	2 085 000
---------------------------------	------------------	------------------

UNDERSKRIFTER


Säfte



Dennis Delin
VD / Troglobite Engineering AB
2025-03-17



Hans Peterson
Styrelseordförande
2025-03-17



Thomas Peterson
Styrelseledamot
2025-03-17



Jonas By
Styrelseledamot / Wedbränt AB
2025-03-17