

2024070813077

Årsredovisning och koncernredovisning Skaraborgs Träförädling Aktiebolag

Org.nr 556261-5657

Räkenskapsår 2023-01-01 - 2023-12-31


Fastställelseintyg

Undertecknad styrelseledamot intygar att resultaträkningen och balansräkningen i årsredovisningen för moderbolaget samt koncernresultaträkningen och koncernbalansräkningen har fastställts på årsstämma den 26-06-2024.

Årsstämman beslöt att godkänna styrelsens förslag till resultatdisposition.

Jag intygar också att innehållet i årsredovisningen och revisionsberättelsen stämmer överens med originalen.

Töreboda den 26-06-2024



Per-Anders Andersson

Årsredovisning och koncernredovisning

för räkenskapsåret 2023-01-01 - 2023-12-31

Styrelsen och VD för Skaraborgs Träförädling Aktiebolag avger härmed följande årsredovisning och koncernredovisning.

Innehåll	Sida
Förvaltningsberättelse Koncernen	2
Resultaträkning	4
Balansräkning	5
Kassaflödesanalys	8
Moderföretaget	
Resultaträkning	9
Balansräkning	10
Kassaflödesanalys	13
Tilläggsupplysningar	
Redovisningsprinciper m.m.	14
Noter	17

Styrelsens säte: Töreboda

Företagets redovisningsvaluta: Svenska kronor (SEK).

Alla belopp redovisas, om inte annat anges, i tusentals kronor (tkr).

Handwritten signatures:
JL M
1 (23) M U

2024070813079

Förvaltningsberättelse

Information om verksamheten

Koncernen

Moderbolag i koncernen är Skaraborgs Träförädling AB, nedan "Moderbolaget".

AB Ulvsby Trä, nedan "Ulvsby", är ett helägt dotterbolag vars registrerade verksamhet är sågverksrörelse. Den verksamheten är nedlagd. Ulvsby's fastighet anpassas nu för bostadsbebyggelse. Avtal har träffats med Karlstad kommun som påbörjat förändring av detaljplanen för angivet ändamål.

Under sommaren 2021 förvärvades samtliga aktier i Levene Såg AB, nedan benämnt "Levene". Levene bedriver sågverksrörelse och har sitt säte i Vara kommun. Levenes verksamhet har sedan aktieförvärvet anpassats för effektivare och kostnadsbesparande drift, det arbete fortgår.

Moderbolaget har även investerat i en rörelse i USA som har firman Woodshed Industries INC, ett bolag med säte Connecticut.

Angivet bolag är ett intressebolag som har etablerats i USA för försäljning av Moderbolagets produkter.

Moderbolaget

Moderbolagets kärnverksamhet är förädling av sågade trävaror. I verksamheten förekommer även vidareförsäljning av trävaror, som inte blivit föremål för förädling i Moderbolaget, så kallad tradingverksamhet. Moderbolaget producerar vidare briketter av biprodukter från sågnings- och hyvlingsverksamheten. Därjämte produceras plastemballerat hyvelträspån, avsett i huvudsak för användning av djurhållare med stallverksamhet.

Verksamheten bedrivs på egen fastighet utanför Töreboda centralort.

Moderbolaget har ett långvarigt samarbete med de största producenterna av trävaror i Sverige såsom exempelvis Setra Trävaror AB och Stora Enso AB.

Väsentliga händelser under räkenskapsåret

Utöver vad som framgår nedan finns inget att redovisa.

Träförädlingsverksamheten genomgår löpande förändringar i kvalitetshöjande syfte.

Förväntad framtida utveckling samt risker och osäkerhetsfaktorer

Verksamheten i Koncernen bedrivs i enlighet med vad som redovisats ovan.

En betydande del av Moderbolagets försäljning sker i annan valuta än i svenska kronor. För att minimera valutarisker terminssäkras väsentliga flöden.

Miljöpåverkan

Moderbolagets verksamhet innefattar hyvling och målning av trävaror. Hyvlingsverksamheten når inte upp till volymer, som i miljöhänseende kräver tillstånd. Restprodukterna från hyvlingsverksamheten bearbetas till briketter för energiproduktion och till stallströ. I måleriverksamheten hanteras produkter som är vattenburna. Verksamhetens avloppsvatten har med tillstånd från Miljö- och byggnadsförvaltningen i Töreboda Kommun anslutits till deras dagvattensystem.

Levenes verksamhet innefattar sågning och hyvling av trävaror. Varken såg- eller hyvlingsverksamheten når upp till volymer som i miljöhänseende kräver tillstånd. Restprodukter från sågverksamheten används till biobränsle för energiproduktion.

Hållbarhetsupplysningar

Moderbolaget når för närvarande inte upp till sådan omsättning att skyldighet föreligger för hållbarhetsredovisning.

Samarbete har inletts med leverantörer och kunder för kommande inledande utbildning i krav för Moderbolaget, som ska vara redo när krav på hållbarhetsredovisning.

Ägarförhållanden

Moderbolaget's aktier ägs av Per Andersson (52%) samt av hans söner Marcus Lundh (24%) och Johan Lundh (24%).

Handwritten signatures:
JL, PA, ML, JL, JL

Flerårsöversikt koncernen	2023	2022	2021	2020
Nettoomsättning (tkr)	381 701	420 155	483 981	277 063
Resultat efter finansiella poster (tkr)	1 171	11 713	31 209	10 074
Balansomslutning (tkr)	220 631	237 027	175 705	108 477
Soliditet (%)	31%	29%	28%	39%
Antal anställda	47	46	48	30

Flerårsöversikt Moderföretaget	2023	2022	2021	2020
Nettoomsättning (tkr)	335 699	386 794	464 205	277 063
Resultat efter finansiella poster (tkr)	3 262	12 297	40 047	12 642
Balansomslutning (tkr)	191 802	211 160	155 624	118 563
Soliditet (%)	48%	43%	53%	44%
Antal anställda	29	28	30	30

Förslag till resultatdisposition

Styrelsen föreslår att till förfogande stående vinstmedel

Balanserat resultat	76 705
Årets resultat	2 971
	79 676
disponeras så att	
Utdelning	0
i ny räkning överföres	79 676
	79 676

Koncernens resultaträkning

		2023-01-01 Not -2023-12-31	2022-01-01 -2022-12-31
Nettoomsättning	1	381 701	420 155
Förändring av lager av varor under tillverkning, färdiga varor och pågående arbete för annans räkning		-28 204	77 023
Övriga rörelseintäkter		7 736	4 956
		361 233	502 134
<i>Rörelsens kostnader</i>			
Råvaror och förnödenheter		-230 346	-340 595
Övriga externa kostnader	2	-83 026	-104 827
Personalkostnader	4	-28 718	-29 468
Avskrivningar och nedskrivningar av materiella anläggningstillgångar		-9 488	-9 835
Övriga rörelsekostnader		-2 533	-3 197
		-354 111	-487 922
Rörelseresultat	3,5	7 122	14 212
<i>Resultat från finansiella poster</i>			
Övriga ränteintäkter och liknande resultatposter		38	0
Räntekostnader och liknande resultatposter	6	-5 989	-2 499
		-5 951	-2 499
Resultat efter finansiella poster		1 171	11 713
Skatt på årets resultat	8	-650	-2 782
Skatt förgående år		51	0
Årets resultat		572	8 931

2024070813081

mn

Koncernens balansräkning

Not 2023-12-31 2022-12-31

TILLGÅNGAR

Anläggningstillgångar

Materiella anläggningstillgångar

Byggnader och mark	9	21 844	22 965
Maskiner och inventarier	10	46 893	47 139
Pågående nyanläggningar	11	2 589	3 402
		71 326	73 506

Finansiella anläggningstillgångar

Andra långfristiga Fodringar		43	167
Kapitalförsäkring		0	0
		43	167

Summa anläggningstillgångar 71 369 73 673

Omsättningstillgångar

Varulager m.m.

Råvaror och förnödenheter		18 418	22 422
Färdiga varor och handelsvaror		87 805	107 926
		106 223	130 348

Kortfristiga fordringar

Kundfordringar		28 654	17 942
Aktuell skattefordran		175	0
Övriga fordringar		4 974	9 867
Förutbetalda kostnader och upplupna intäkter	15	6 564	4 329
		40 367	32 138

Kassa och bank 16 2 658 868

Summa omsättningstillgångar 149 248 163 354

SUMMA TILLGÅNGAR 220 617 237 027

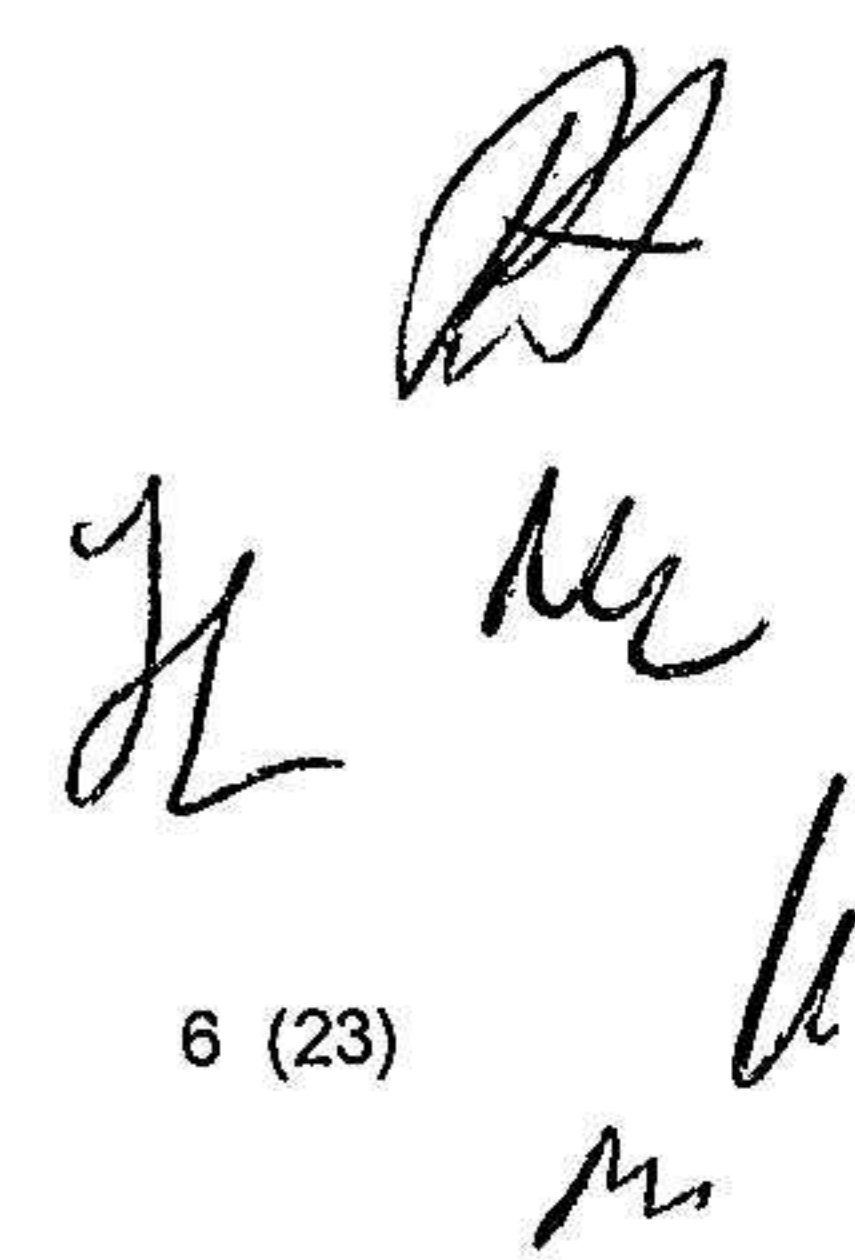
2024070813082

JL
MA
U
MA

Koncernens balansräkning forts.

	Not	2023-12-31	2022-12-31
EGET KAPITAL OCH SKULDER			
Eget kapital			
Aktiekapital		500	500
Annat eget kapital inklusive årets resultat		67 924	67 662
Eget kapital hänförligt till moderföretagets aktieägare		68 424	68 162
Avsättningar			
Uppskjuten skatteskuld	18	5 372	5 433
		5 372	5 433
Långfristiga skulder			
Checkräkningskredit	20	41 637	32 924
Skulder till kreditinstitut	19	29 728	28 886
		71 365	61 810
Kortfristiga skulder			
Skulder till kreditinstitut	19	29 620	24 497
Leverantörsskulder		31 234	61 671
Aktuella skatteskulder		0	4 139
Övriga skulder		5 468	3 401
Upplupna kostnader och förutbetalda intäkter	21	9 134	7 914
		75 456	101 622
SUMMA EGET KAPITAL OCH SKULDER		220 617	237 027

2024070813083


6 (23)

2024070813084

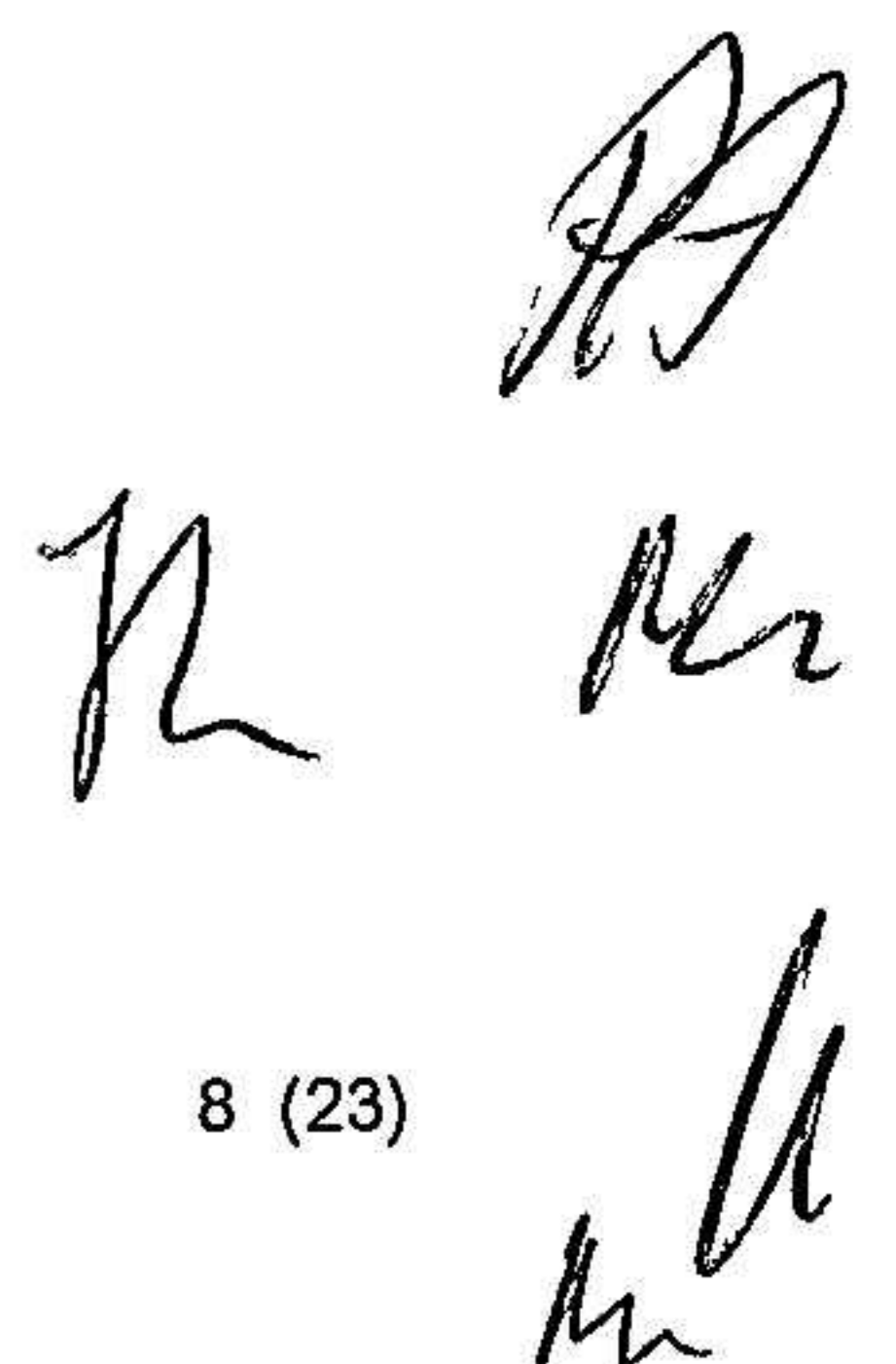
Rapport över förändringar i koncernens egna kapital

	Aktiekapital	Annat eget kapital inkl. årets resultat	Totalt
Ingående balans 2022-01-01	500	48 696	49 196
Utdelning	0	-1 000	-1 000
Effekter av förvärv	0	11 035	11 035
Årets resultat	0	8 931	8 931
Utgående balans 2022-12-31	500	67 662	68 162
Ingående balans 2023-01-01	500	67 662	68 162
Utdelning	0	-1 000	-1 000
Effekter av förvärv	0	690	690
Årets resultat	0	572	572
Utgående balans 2023-12-31	500	67 924	68 424

RA
N MC
7 (23)
u

Koncernens kassaflödesanalys

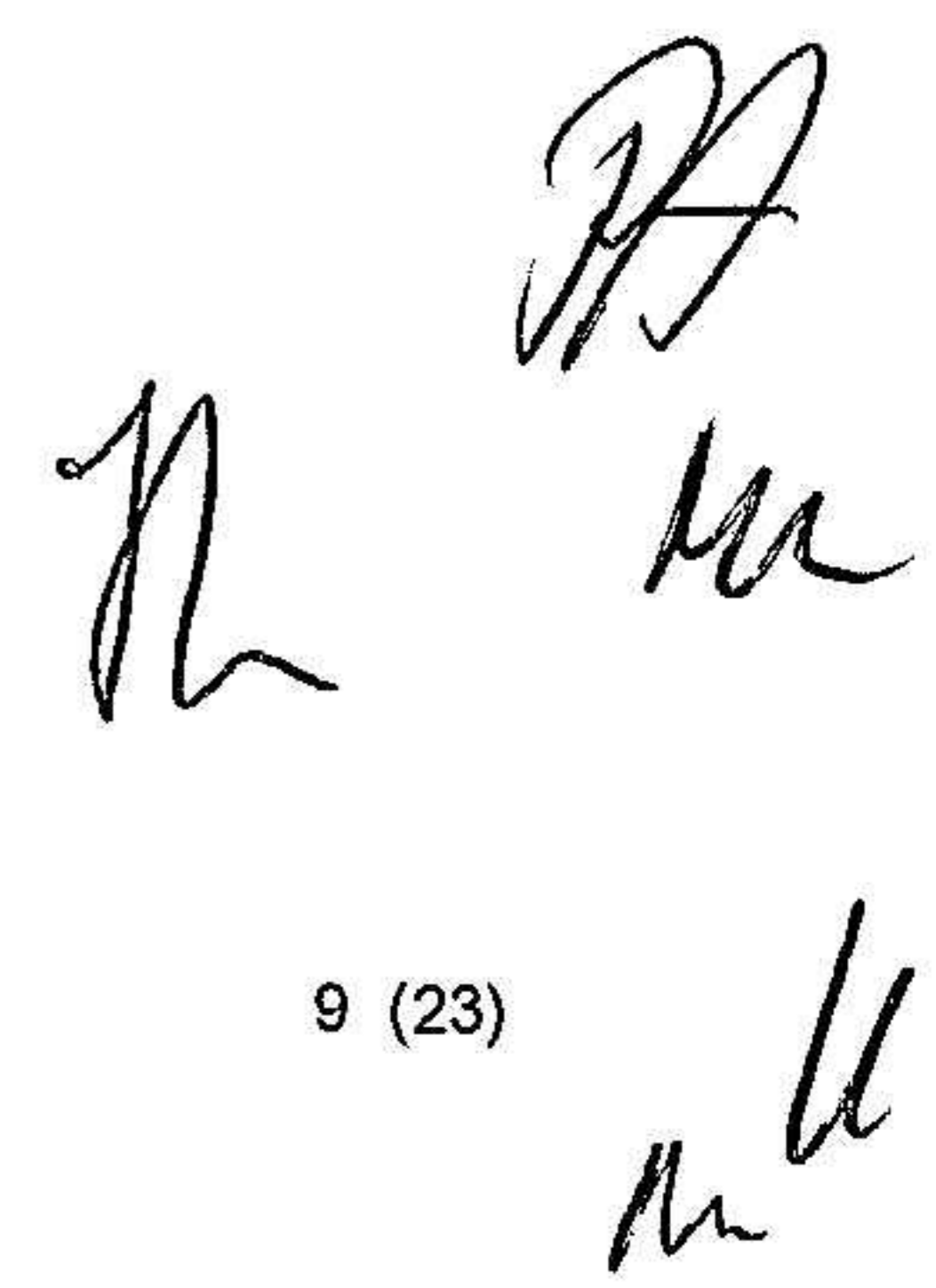
	2023-01-01 -2023-12-31	2022-01-01 -2022-12-31
Den löpande verksamheten		
Rörelseresultat	7 122	14 212
Justering för poster som inte ingår i kassaflödet		
Avskrivningar och nedskrivningar	9 488	9 835
Förändringar i avsättningar	-61	1 629
Realisationsresultat vid avyttring av anläggningstillgångar	0	0
Övriga justeringsposter	241	0
	16 790	25 676
Erhållen ränta	38	0
Erlagd ränta	-5 989	-2 499
Betald inkomstskatt	-4 614	-1 043
Kassaflöde från den löpande verksamheten före förändringar av rörelsekapital	6 225	22 134
<i>Förändringar i rörelsekapital</i>		
Förändring av varulager	24 125	-80 407
Förändring av rörelsefordringar	-8 054	3 476
Förändring av rörelseskulder	-27 150	12 295
Kassaflöde från den löpande verksamheten	-4 854	-42 502
<i>Investeringsverksamheten</i>		
Förvärv av materiella anläggningstillgångar	-8 103	-8 143
Försäljning av materiella anläggningstillgångar	945	1 872
Förvärv av finansiella anläggningstillgångar	124	0
Kassaflöde från investeringsverksamheten	-7 034	-6 271
<i>Finansieringsverksamheten</i>		
Förändring av skuld	5 965	16 337
Utbetald utdelning	-1 000	-1 000
Förändring av checkkredit	8 713	21 033
Kassaflöde från finansieringsverksamheten	13 678	36 370
Årets kassaflöde	1 790	-12 403
Likvida medel vid årets början	868	13 271
Likvida medel vid årets slut	2 658	868



Moderföretagets resultaträkning

		2023-01-01	2022-01-01
	Not	-2023-12-31	-2022-12-31
Nettoomsättning	1	335 699	386 794
Förändring av lager av varor under tillverkning, färdiga varor och pågående arbete för annans räkning		-20 695	75 260
Övriga rörelseintäkter		5 533	2 734
		320 537	464 788
<i>Rörelsens kostnader</i>			
Råvaror och förnödenheter		-232 719	-351 282
Övriga externa kostnader	2	-59 624	-75 522
Personalkostnader	4	-17 408	-18 258
Avskrivningar och nedskrivningar (samt återföring därav) av materiella och immateriella anläggningstillgångar		-2 644	-3 867
Övriga rörelsekostnader		-1 704	-2 103
		-314 099	-451 032
Rörelseresultat	3,5	6 438	13 756
<i>Resultat från finansiella poster</i>			
Övriga ränteintäkter och liknande resultatposter		29	0
Räntekostnader och liknande resultatposter	6	-3 205	-1 329
Valutakursdifferenser		0	-700
Utdelning		0	570
		-3 176	-1 459
Resultat efter finansiella poster		3 262	12 297
<i>Bokslutsdispositioner</i>	7		
Koncernbidrag		-276	-730
Överavskrivningar		897	-1 374
Skatt förra året		-13	0
Skatt på årets resultat	8	-899	-2 043
Årets resultat		2 971	8 150

2024070813086



Moderföretagets balansräkning

	Not	2023-12-31	2022-12-31
TILLGÅNGAR			
Anläggningstillgångar			
<i>Materiella anläggningstillgångar</i>			
Byggnader och mark	9	6 214	6 552
Maskiner och inventarier	10	7 729	9 924
Pågående nyanläggningar	11	1 960	2 506
		15 903	18 982
<i>Finansiella anläggningstillgångar</i>			
Andelar i koncernföretag	12,13	54 300	54 300
Andra långfristiga Fordringar		43	44
		54 343	54 344
Summa anläggningstillgångar		70 246	73 326
Omsättningstillgångar			
<i>Varulager m.m.</i>			
Råvaror och förnödenheter		11 586	12 262
Färdiga varor och handelsvaror		71 942	94 741
		83 528	107 003
<i>Kortfristiga fordringar</i>			
Kundfordringar		24 585	15 384
Fordringar hos koncernföretag		23	2 725
Övriga fordringar		4 542	8 756
Förutbetalda kostnader och upplupna intäkter	15	6 373	3 653
		35 523	30 518
<i>Kassa och bank</i>	16	2 505	313
Summa omsättningstillgångar		121 556	137 834
SUMMA TILLGÅNGAR		191 802	211 160

2024070813087

JL *RA*
me
me

Moderföretagets balansräkning forts.

Not 2023-12-31 2022-12-31

EGET KAPITAL OCH SKULDER

Eget kapital

Bundet eget kapital

Aktiekapital		500	500
Reservfond		100	100
		600	600

Fritt eget kapital

Balanserat resultat		76 705	69 555
Årets resultat		2 971	8 150
		79 676	77 705
		80 276	78 305

Obeskattade reserver

17 **15 495** **16 392**

Avsättningar

Uppskjuten skatteskuld	18	294	282
		294	282

Långfristiga skulder

Skulder till kreditinstitut	19	0	15
Checkräkningskredit	20	23 208	20 078
Skulder till koncernföretag		6 304	6 630
		29 512	26 723

Kortfristiga skulder

Skulder till kreditinstitut	19	20 036	20 294
Leverantörsskulder		19 761	53 304
Skulder till koncernföretag		15 742	5 254
Aktuella skatteskulder		0	4 196
Övriga skulder		4 917	2 961
Upplupna kostnader och förutbetalda intäkter	21	5 769	3 449
		66 225	89 458

SUMMA EGET KAPITAL OCH SKULDER

191 802 **211 160**

2024070813088

Handwritten signatures and initials: JL, RA, ME, ME, L.

Rapport över förändringar i moderföretagets egna kapital

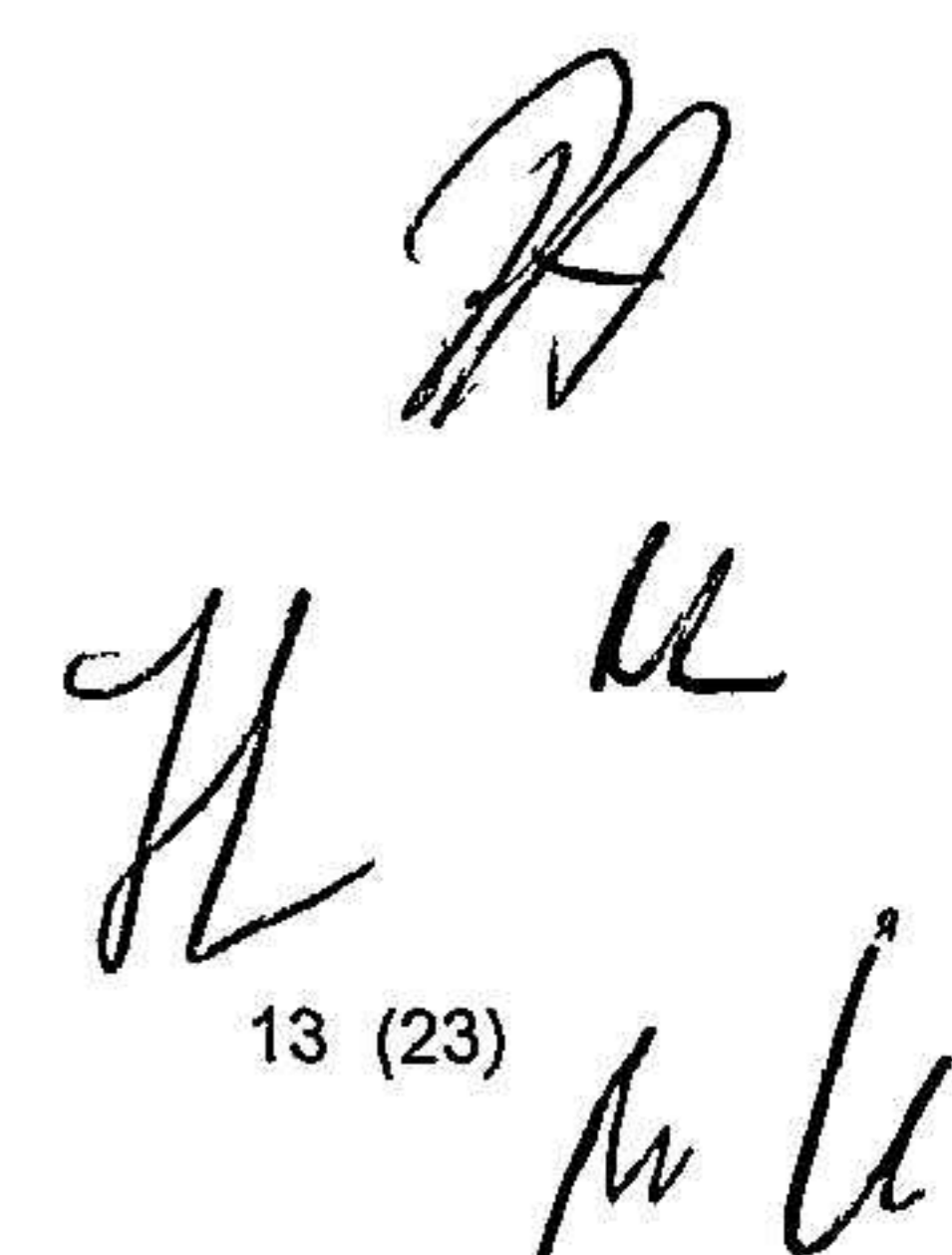
	Aktie- kapital	Reservfond	Balanserat resultat	Årets resultat	Totalt
Ingående balans 2022-01-01	500	100	46 553	24 002	71 155
Utdelning	0	0	-1 000	0	-1 000
Omföring resultat föregående år	0	0	24 002	-24 002	0
Årets resultat	0	0	0	8 150	8 150
Utgående balans 2022-12-31	500	100	69 555	8 150	78 305
Ingående balans 2023-01-01	500	100	69 555	8 150	78 305
Utdelning	0	0	-1 000	0	-1 000
Omföring resultat föregående år	0	0	8 150	-8 150	0
Årets resultat	0	0	0	2 971	2 971
Utgående balans 2023-12-31	500	100	76 705	2 971	80 276

PA
JL *M2*
no 6

Moderföretagets kassaflödesanalys

	2023-01-01 -2023-12-31	2022-01-01 -2022-12-31
Den löpande verksamheten		
Rörelseresultat	6 438	13 056
Justeringar för poster som inte ingår i kassaflödet		
Avskrivningar och nedskrivningar	2 644	3 867
Vinst vid försäljning av inventarier	0	0
Förändringar avsättningar	12	11
	9 094	16 934
Erhållen ränta	29	0
Erlagd ränta	-3 205	-1 329
Betald inkomstskatt	-7 129	-3 752
Kassaflöde från den löpande verksamheten före förändringar av rörelsekapital	-1 211	11 853
<i>Förändringar i rörelsekapital</i>		
Förändring av varulager	23 475	-68 773
Förändring av rörelsefordringar	-3 095	-1 410
Förändring av rörelseskulder	-18 784	12 078
Kassaflöde från den löpande verksamheten	385	-46 252
<i>Investeringsverksamheten</i>		
Förvärv av andelar i koncernföretag	0	0
Förvärv av materiella anläggningstillgångar	-516	-497
Försäljning av materiella anläggningstillgångar	945	0
Förändring av övriga finansiella anläggningstillgångar	124	0
Kassaflöde från investeringsverksamheten	553	-497
<i>Finansieringsverksamheten</i>		
Utdelning	-1 000	-1 000
Amortering och upptagna lån från koncernbolag	-602	-537
Upptagna lån och amortering av skuld	-294	19 232
Förändring av checkkredit	3 150	17 903
Kassaflöde från finansieringsverksamheten	1 254	35 598
Årets kassaflöde	2 192	-11 151
Likvida medel vid årets början	313	11 464
Likvida medel vid årets slut	2 505	313

2024070813090



 13 (23)

Tilläggsupplysningar

Redovisningsprinciper m.m.

Allmänna redovisningsprinciper

Årsredovisningen och koncernredovisningen har upprättats enligt Årsredovisningslagen (1995:1554) och Bokföringsnämndens allmänna råd BFNAR 2012:1 Årsredovisning och koncernredovisning (K3).

Bedömningar och uppskattningar

Styrelsen hävdar att det inte finns några bedömningar eller uppskattningar av stor betydelse som kan påverka årsredovisningen för Moderbolaget och koncernen.

Koncernredovisning

Koncernredovisningen är upprättad enligt förvärvsmetoden. Koncernredovisningen omfattar Moderbolaget samt dess dotterföretag. Med dotterföretag avses de företag i vilka Moderbolaget, direkt eller indirekt, har ett bestämmande inflytande. I normalfallet avser detta företag där moderföretaget innehar mer än 50 % av rösterna. I koncernredovisningen ingår dotterföretagen från den dagen koncernen erhåller bestämmande inflytande tills den dag det inte längre föreligger. Dotterföretagens redovisningsprinciper överensstämmer med koncernens redovisningsprinciper i övrigt.

I koncernredovisningen faller koncernföretagens bokslutsdispositioner bort och ingår i det redovisade resultatet efter avdrag för uppskjuten skatt. Detta innebär att koncernföretagens obeskattade reserver i koncernens balansräkning fördelas mellan uppskjuten skatteskuld och eget kapital.

Intäktsredovisning

Inkomsten redovisas till verkligt värde av vad företaget fått eller kommer att få. Det innebär att företaget redovisar inkomsten till nominellt värde (fakturabelopp) om företaget får ersättning i likvida medel direkt vid leveransen. Avdrag görs för lämnade rabatter.

Vid försäljning av varor redovisas normalt inkomsten som intäkt när de väsentliga förmåner och risker som är förknippade med ägandet av varan har överförts från företaget till köparen.

Ersättning i form av ränta, royalty eller utdelning redovisas som intäkt när det är sannolikt att företaget kommer att få de ekonomiska fördelar som är förknippade med transaktionen och när inkomsten kan beräknas på ett tillförlitligt sätt.

Ränta redovisas som intäkt enligt den s.k. effektivräntemetoden.

Utdelning redovisas som intäkt när företagets rätt till betalning är säkerställd.


14 (23)

Finansiella instrument

Finansiella instrument värderas utifrån anskaffningsvärdet. Se beskrivning för respektive grupp av finansiella instrument.

Redovisning av leasingavtal

Koncernen som leasetagare

Tillgångar som leasas genom ett finansiellt leasingavtal redovisas som en materiell anläggningstillgång samtidigt som framtida leasingavgifter redovisas som skuld. Vid det första redovisningstillfället redovisas tillgången och skulden till nuvärdet av framtida minimileaseavgifter och eventuellt restvärde. Vid beräkningen av nuvärdet av minimileaseavgifterna används avtalets implicita ränta. Se vidare not 3.

I Moderbolaget redovisas samtliga leasingavtal, såväl finansiella som operationella.
Se vidare not 3.

Ersättning till anställda

Ersättningar till anställda avser alla typer av ersättningar som koncernen lämnar till de anställda. Koncernens ersättningar innefattar bland annat löner, betald semester, betald frånvaro, bonus och ersättningar efter avslutad anställning (pensioner). Redovisning sker i takt med intjänandet. I koncernen och Moderbolaget finns endast avgiftsbestämda pensionsplaner. Som avgiftsbestämda planer klassificeras planer där fastställda avgifter betalas och det inte finns förpliktelser att betala något ytterligare, utöver dessa avgifter. Utgifter för avgiftsbestämda planer redovisas som en kostnad under den period de anställda utför de tjänster som ligger till grund för förpliktelsen.

Skatt

Total skatt utgörs av aktuell skatt och uppskjuten skatt. Skatter redovisas i resultaträkningen, utom då underliggande transaktion redovisas direkt mot eget kapital varvid tillhörande skatteeffekt redovisas i eget kapital.

Aktuell skatt

Aktuell skatt avser inkomstskatt, för innevarande räkenskapsår samt den del av tidigare räkenskapsårs inkomstskatt som ännu inte redovisats. Aktuell skatt beräknas utifrån per den skattesats som gäller per balansdagen.

Uppskjuten skatt


Uppskjuten skatt är inkomstskatt som avser framtida räkenskapsår till följd av tidigare händelser. Redovisning sker enligt balansräkningsmetoden. Enligt denna redovisas uppskjutna skatteskulder och uppskjutna skattefordringar på temporära skillnader som uppstår mellan bokförda respektive skattemässiga värden för tillgångar och skulder samt för övriga skattemässiga avdrag eller underskott.

Uppskjutna skattefordringar nettoredovisas mot uppskjutna skatteskulder endast om de kan betalas med ett nettobelopp. Uppskjuten skatt beräknas utifrån gällande skattesats på balansdagen. Effekter av förändringar i gällande skattesatser resultatförs i den period förändringen lagstodgats. Uppskjutna skattefordringar reduceras till den del det inte är sannolikt att den underliggande skattefordran kommer att kunna realiseras inom en överskådlig framtid. Uppskjuten skattefordran redovisas som finansiell anläggningstillgång och uppskjuten skatteskuld som avsättning.

Anläggningstillgångar

Materiella och immateriella anläggningstillgångar redovisas till anskaffningsvärde minskat med ackumulerade avskrivningar och eventuella nedskrivningar.

Materiella anläggningstillgångar har delats upp på betydande komponenter när komponenterna har väsentligt olika nyttjandeperioder.

Handwritten signatures and initials, including a large 'P' at the top right, 'HL' on the left, 'ML' in the middle, and 'Mr U' at the bottom right.

Avskrivningsbart belopp utgörs av anskaffningsvärdet minskat med ett beräknat restvärde om detta är väsentligt. Avskrivning sker linjärt över den förväntade nyttjandeperioden.

Följande avskrivningstider tillämpas:

Materiella anläggningstillgångar

Byggnader	10-75 år
Maskiner och andra tekniska anläggningar	4-20 år
Inventarier, verktyg och installationer	3-10 år

Varulager

Varulagret har värderats till det lägsta av dess anskaffningsvärde och dess nettoförsäljningsvärde på balansdagen. Med nettoförsäljningsvärdet avses varornas beräknade försäljningspris, minskat med försäljningskostnader. Den valda värderingsmetoden innebär att eventuell inkurans i varulagret har beaktats.

Omräkning av poster i utländsk valuta

Fordringar och skulder i utländsk valuta har värderats till balansdagens kurs. Kursvinster och kursförluster på rörelsefordringar och rörelseskulder redovisas i rörelseresultatet medan kursvinster och kursförluster på finansiella fordringar och skulder redovisas som finansiella poster.

Fordringar, skulder och avsättningar

Om inget annat anges ovan värderas kortfristiga fordringar till det lägsta av dess anskaffningsvärde och det belopp varmed de beräknas bli reglerade. Långfristiga fordringar och långfristiga skulder värderas efter det första värderingstillfället till upplupet anskaffningsvärde. Övriga skulder och avsättningar värderas till de belopp varmed de beräknas bli reglerade. Övriga tillgångar redovisas till anskaffningsvärde om inget annat anges ovan.

Nyckeltalsdefinitioner

Rörelsemarginal

Rörelseresultat i procent av nettoomsättningen

Justerat eget kapital

Eget kapital med tillägg för obeskattade reserver som reducerats med uppskjuten skatt.

Soliditet

Justerat eget kapital i procent av balansomslutningen.

Noter

Not 1 Nettoomsättningens fördelning

Nettoomsättningen fördelar sig på geografiska marknader enligt följande:

	Koncernen		Moderföretaget	
	2023	2022	2023	2022
Sverige och Norge	158 656	237 361	132 474	232 817
Övriga Europa	68 895	63 027	53 914	38 248
Övriga marknader	154 150	119 767	149 311	115 729
	381 701	420 155	335 699	386 794

Not 2 Arvode till revisorer

	Koncernen		Moderföretaget	
	2023	2022	2023	2022
<i>Ernst & Young AB</i>				
Revisionsuppdraget	356	383	191	206
Övriga tjänster	0	0	0	0
	356	383	191	206

Not 3 Leasingavtal

Operationell leasing

	Moderföretaget	
	2023	2022
Kostnadsförda leasingavgifter avseende operationella leasingavtal	943	960
Framtida minimileaseavgifter avseende ej uppsägningsbara operationella leasingavtal:		
Ska betalas inom 1 år	603	1 320
Ska betalas inom 1-5 år	1 274	1 897
Ska betalas senare än 5 år	0	0

Finansiell leasing

Koncernen har ingått följande väsentliga leasingavtal vilka redovisas som finansiella leasingavtal:
Hyra av produktionsutrustning till hyvleri- och målningsanläggningarna samt för spåntillverkningen.

Tillgångar från finansiella leasingavtal ingår i balansräkningen enligt nedan:

	Koncernen	
	2023-12-31	2022-12-31
Maskiner och andra tekniska anläggningar	3 400	4 615

[Handwritten signatures]

2024070813095

Not 4 Anställda och personalkostnader

<i>Medelantalet anställda</i>	Koncernen		Moderföretaget	
	2023	2022	2023	2022
Män	39	38	24	24
Kvinnor	8	8	5	4
	47	46	29	28

<i>Löner och andra ersättningar</i>	Koncernen		Moderföretaget	
	2023	2022	2023	2022
Styrelse och VD	1 572	2 014	1 572	2 014
Övriga anställda	19 870	19 897	11 916	11 684
	21 442	21 911	13 488	13 698

<i>Sociala kostnader</i>	Koncernen		Moderföretaget	
	2023	2022	2023	2022
Pensionskostnader för styrelse och VD	82	82	82	82
Pensionskostnader övriga anställda	1 118	1 200	653	714
Övriga sociala kostnader	6 076	6 275	3 185	3 764
	7 276	7 557	3 920	4 560

Könsfördelning bland ledande befattningshavare

	Koncernen		Moderföretaget	
	2023-12-31	2022-12-31	2023-12-31	2022-12-31
Andel kvinnor i styrelsen	20%	20%	20%	20%
Andel män i styrelsen	80%	80%	80%	80%

Uppgifterna avser förhållandet på balansdagen.

Not 5 Inköp och försäljning mellan koncernföretag

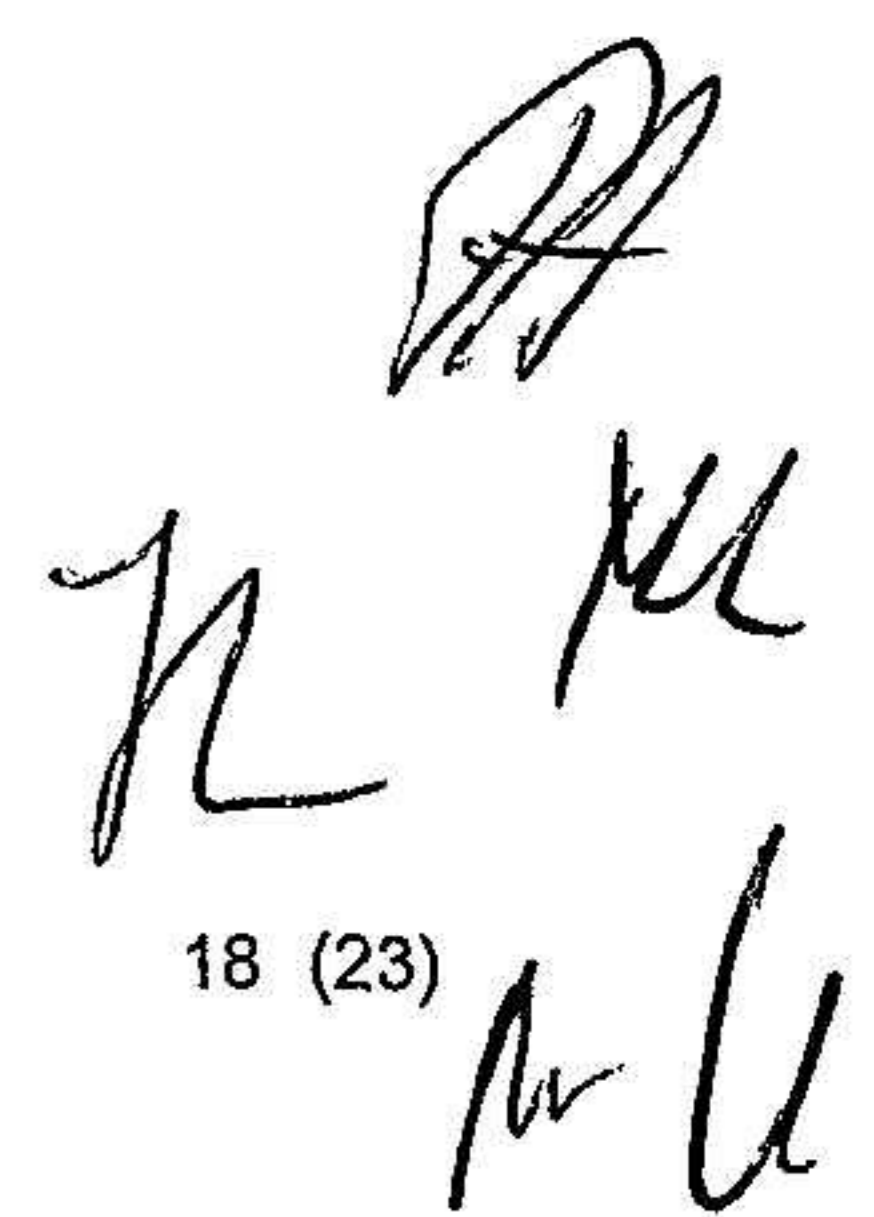
	Moderföretaget	
	2023	2022
Årets totala inköp som skett från andra företag inom koncernen	79 161	75 240
Årets totala försäljning som skett till andra företag inom koncernen	2 631	8 072

Not 6 Räntekostnader och liknande resultatposter

	Koncernen		Moderföretaget	
	2023	2022	2023	2022
Räntekostnader till koncernföretag	0	0	-349	-373
Övriga räntekostnader	-5 989	-2 499	-2 856	-956
	-5 989	-2 499	-3 205	-1 329

Not 7 Bokslutsdispositioner

	Moderföretaget	
	2023	2022
Lämnat koncernbidrag	-276	-730
Avsättning till periodiseringsfond	0	0
Skillnad mellan bokförd avskrivning och avskrivning enligt plan	897	-1 374
	621	-2 104


 18 (23)

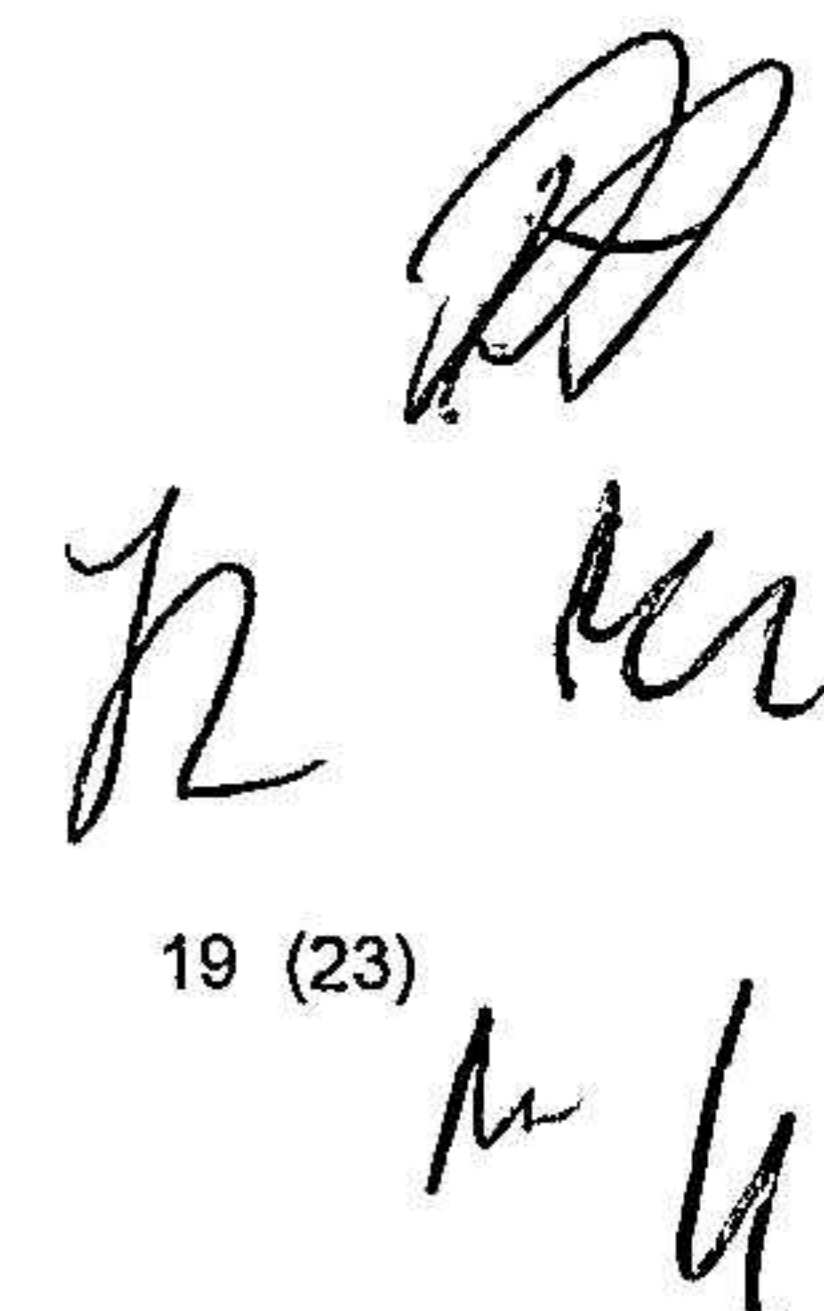
Not 8 Skatt på årets resultat

	Koncernen		Moderföretaget	
	2023	2022	2023	2022
Aktuell skatt	643	2 775	887	2 032
Förändring av uppskjuten skatt avseende temporära skillnader	7	7	12	11
Summa redovisad skatt	650	2 782	899	2 043
Genomsnittlig effektiv skattesats	55,5%	21,0%	23,2%	20,0%
Avstämning av effektiv skattesats				
Redovisat resultat före skatt	1 171	13 231	3 883	10 193
Skatt på redovisat resultat enligt gällande skattesats (20,6 %):	241	2 726	800	2 100
Skatteeffekt av:				
Övriga ej avdragsgilla kostnader	37	25	37	25
Skattemässiga avskrivningar på byggnader	24	24	24	24
Ej skattepliktiga intäkter	-2	0	-2	-117
Förändring av uppskjuten skatt	7	7	12	11
Övrigt	343	0	28	0
Redovisad aktuell skatt	650	2 782	899	2 043
Effektiv skattesats	55,5%	21,0%	23,2%	20,0%

Upplysningar om uppskjuten skattefordran och skatteskuld
Vad avser förändringen av uppskjuten skatteskuld, se not 17 Avsättningar

Not 9 Byggnader och mark

	Koncernen		Moderföretaget	
	2023-12-31	2022-12-31	2023-12-31	2022-12-31
Ingående anskaffningsvärden	52 881	53 599	15 584	15 584
Årets anskaffningar	209	0	0	0
Försäljningar/utrangeringar	0	-718	0	0
Omklassificeringar från pågående	0	0	0	0
Utgående ackumulerade anskaffningsvärden	53 090	52 881	15 584	15 584
Ingående avskrivningar	-29 979	-29 046	-9 031	-8 537
Försäljningar/utrangeringar	0	502	0	0
Omklassificeringar	0	0	0	0
Årets avskrivningar	-1 267	-1 435	-339	-494
Utgående ackumulerade avskrivningar	-31 246	-29 979	-9 370	-9 031
Utgående redovisat värde	21 844	22 902	6 214	6 553



 19 (23)

2024070813097

Not 10 Maskiner och inventarier

	Koncernen		Moderföretaget	
	2023-12-31	2022-12-31	2023-12-31	2022-12-31
Ingående anskaffningsvärden	158 135	156 648	49 742	49 245
Årets anskaffningar	7 825	8 407	117	497
Överskjutande värde förvärv	0	0	0	0
Försäljningar/utrangeringar	-350	-6 920	-119	0
Justering avseende leasing	150	0	0	0
Omklassificeringar förvärv	0	0	0	0
Utgående ackumulerade anskaffningsvärden	165 760	158 135	49 740	49 742
Ingående avskrivningar	-110 996	-109 466	-39 818	-36 445
Försäljningar/utrangeringar	350	6 869	119	0
Omklassificeringar förvärv	0	0	0	0
Årets avskrivningar	-8 221	-8 399	-2 312	-3 373
Utgående ackumulerade avskrivningar	-118 867	-110 996	-42 011	-39 818
Utgående redovisat värde	46 893	47 139	7 729	9 924

Not 11 Pågående nyanläggningar

	Koncernen		Moderföretaget	
	2023-12-31	2022-12-31	2023-12-31	2022-12-31
Ingående anskaffningsvärden	3 465	4 941	2 506	2 506
Försäljningar/utrangeringar	-945	0	-945	0
Under året nedlagda kostnader	7 986	4 244	399	0
Under året genomförda omfördelningar till byggnader och mark	0	0	0	0
Under året genomförda omfördelningar till maskiner och inventarier	-7 917	-5 720	0	0
	2 589	3 465	1 960	2 506

Not 12 Andelar i koncernföretag

	Moderföretaget	
	2023-12-31	2022-12-31
Ingående anskaffningsvärden	59 300	59 300
Förvärv	0	0
Utgående ackumulerade anskaffningsvärden	59 300	59 300
Ingående nedskrivningar	-5 000	-5 000
Utgående ackumulerade nedskrivningar	-5 000	-5 000
Utgående redovisat värde	54 300	54 300

Not 13 Specifikation av andelar i koncernföretag

Namn	Kapitalandel	Rösträttsandel	Antal andelar	Bokfört värde
Aktiebolaget Ulvsby Trä	100%	100%	1 000	19 300
Levene Såg AB	100%	100%	3 500	35 000
				54 300

Aktiebolaget Ulvsby Trä
Levene Såg AB

Org.nr.
556405-7858
556059-4037

Säte
Karlstad
Vara

Handwritten signatures and initials, including a large signature at the top right and several smaller ones below it.

2024070813099

Not 19 Långfristiga skulder

	Koncernen		Moderföretaget	
	2023-12-31	2022-12-31	2023-12-31	2022-12-31
Förfaller mellan 2 och 5 år efter balansdagen				
Skulder till kreditinstitut	11 154	610	0	0
	11 154	610	0	0
Förfaller senare än 5 år efter balansdagen				
Skulder till kreditinstitut	12 417	14 425	0	0
	12 417	14 425	0	0

Fakturakredit

	Koncernen		Moderföretaget	
	2023-12-31	2022-12-31	2023-12-31	2022-12-31
Beviljad kredit	5 000	10 000	5 000	10 000
Utnyttjad kredit	4 147	2 004	4 147	2 004

Not 20 Checkräkningskredit

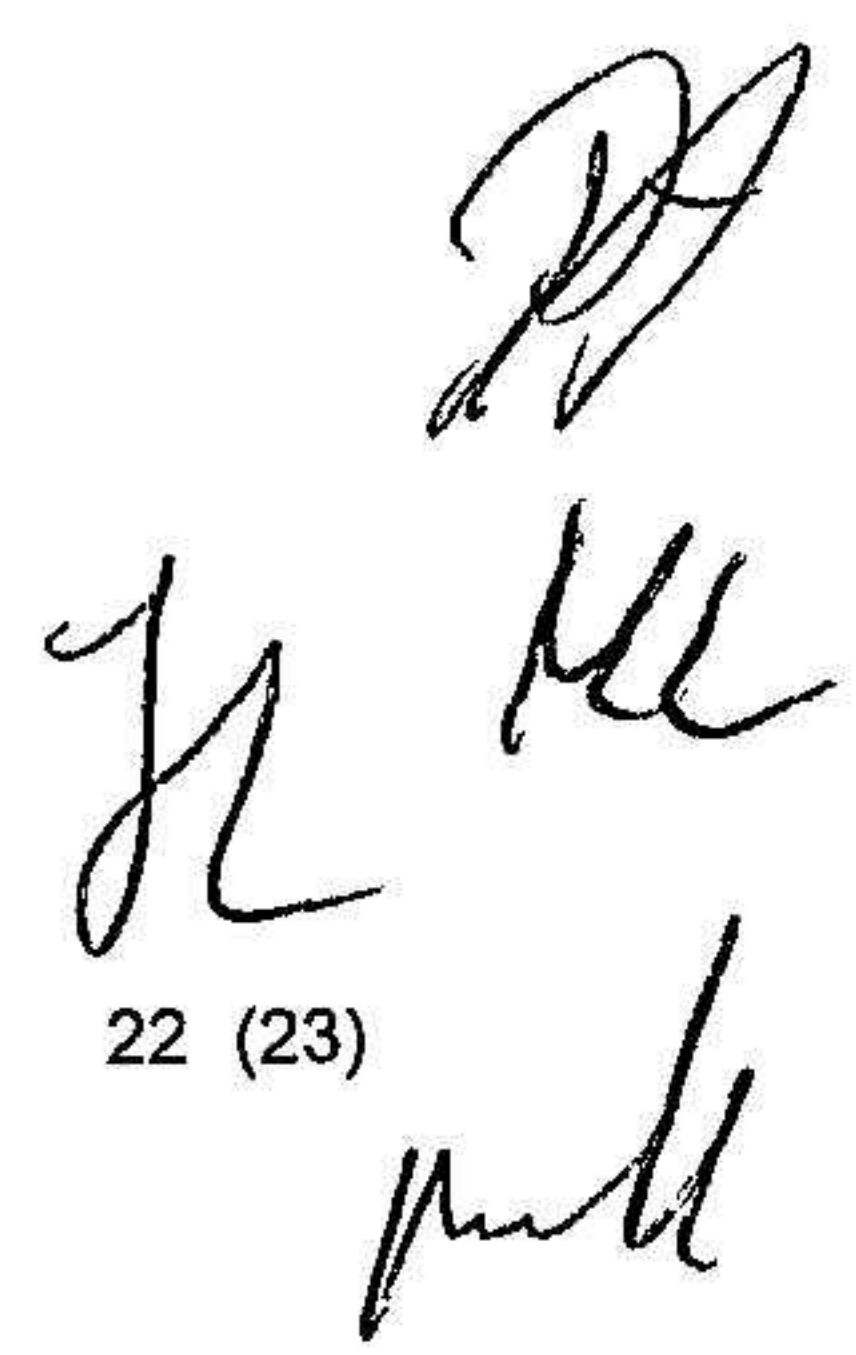
	Koncernen		Moderföretaget	
	2023-12-31	2022-12-31	2023-12-31	2022-12-31
Beviljad kredit	44 000	44 000	25 000	25 000
Utnyttjad kredit	41 637	32 924	23 208	20 078

Not 21 Upplupna kostnader och förutbetalda intäkter

	Koncernen		Moderföretaget	
	2023-12-31	2022-12-31	2023-12-31	2022-12-31
Upplupna löneskulder	2 800	2 872	1 740	1 742
Upplupna sociala avgifter	787	748	478	465
Övriga upplupna kostnader	5 547	4 294	3 551	1 242
	9 134	7 914	5 769	3 449

Not 22 Ställda säkerheter

	Koncernen		Moderföretaget	
	2023-12-31	2022-12-31	2023-12-31	2022-12-31
Säkerheter ställda för egna skulder till kreditinstitut:				
Företagsinteckningar	83 400	83 400	26 900	26 900
Fastighetsinteckningar	52 900	50 000	6 500	6 500
Maskiner med äganderättsförbehåll	3 400	4 615	2 219	1 728
Belånade kundfordringar	4 147	2 004	4 147	2 004
Summa ställda säkerheter	143 847	137 889	39 766	37 132



 22 (23)

2024070813100

Not 23 Eventualförpliktelser

	Koncernen		Moderföretaget	
	2023-12-31	2022-12-31	2023-12-31	2022-12-31
Borgensförbindelser till förmån för koncernföretag	0	0	28 386	28 386
	0	0	28 386	28 386

Not 24 Antal aktier och kvotvärde

	Antal aktier	Kvotvärde
Antal A-aktier	5 000	100

Not 25 Vinstdisposition

Förslag till resultatdisposition

Styrelsen föreslår att till förfogande stående vinstmedel	2023-12-31	2022-12-31
Balanserat resultat	76 705	70 555
Utdelning	0	1 000
Årets resultat	2 971	8 150
	79 676	79 705
disponeras så att		
Utdelning	0	1 000
i ny räkning överföres	79 676	76 705
	79 676	77 705

Not 26 Väsentliga händelser efter balansdag

Marknaden för sågade trävaror är för närvarande instabil som en följd av varierande timmerpriser. Kund- och leverantörsrelationerna är goda. Detta säkerställer en gynnsam positiv utveckling av Bolagets verksamhet.

Bolagets verksamhet är emellertid inriktad mot kunder, som har behov av en lojal leverantör med god flexibilitet i produktionen, vilket kännetecknar Bolagets verksamhet.

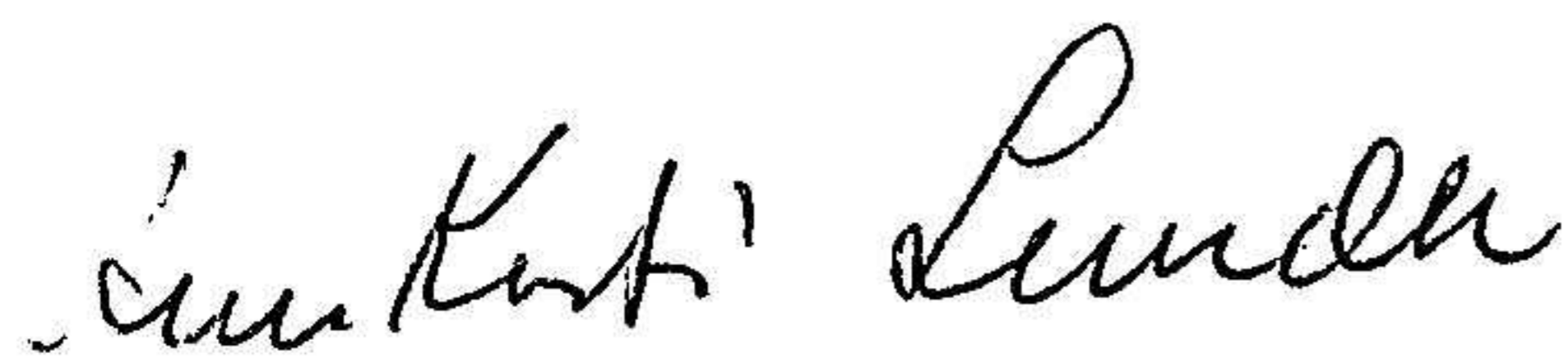
Årsredovisningen undertecknades av samtliga den 26 Juni 2024




Mats Koffner
Ordförande



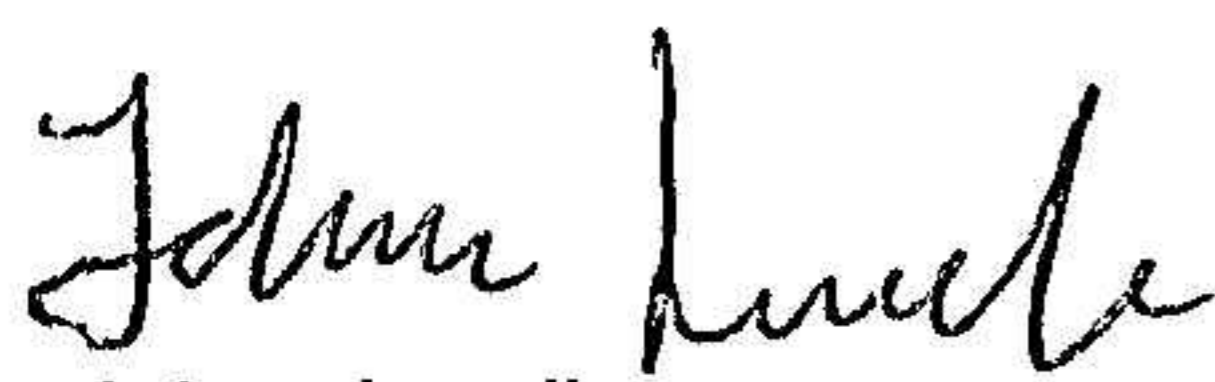
Per Andersson
Verkställande direktör



Ann-Kersti Lundh



Marcus Lundh



Johan Lundh

Min revisionsberättelse har lämnats den 26 juni 2024



Ulf Ulkner
Auktoriserad revisor



Building a better
working world

Revisionsberättelse

Till bolagsstämman i Skaraborgs Träförädling Aktiebolag, org.nr 556261-5657

Rapport om årsredovisningen och koncernredovisningen

Uttalanden

Jag har utfört en revision av årsredovisningen och koncernredovisningen för Skaraborgs Träförädling Aktiebolag för räkenskapsåret 2023-01-01 - 2023-12-31.

Enligt min uppfattning har årsredovisningen och koncernredovisningen upprättats i enlighet med årsredovisningslagen och ger en i alla väsentliga avseenden rättvisande bild av moderbolagets och koncernens finansiella ställning per den 31 december 2023 och av dessas finansiella resultat och kassaflöden för året enligt årsredovisningslagen. Förvaltningsberättelsen är förenlig med årsredovisningens och koncernredovisningens övriga delar.

Jag tillstyrker därför att bolagsstämman fastställer resultaträkningen och balansräkningen för moderbolaget och koncernen.

Grund för uttalanden

Jag har utfört revisionen enligt International Standards on Auditing (ISA) och god revisionssed i Sverige. Mitt ansvar enligt dessa standarder beskrivs närmare i avsnittet *Revisorns ansvar*. Jag är oberoende i förhållande till moderbolaget och koncernen enligt god revisorssed i Sverige och har i övrigt fullgjort mitt yrkesetiska ansvar enligt dessa krav.

Jag anser att de revisionsbevis jag har inhämtat är tillräckliga och ändamålsenliga som grund för mina uttalanden.

Styrelsens och verkställande direktörens ansvar

Det är styrelsen och verkställande direktören som har ansvaret för att årsredovisningen och koncernredovisningen upprättas och att de ger en rättvisande bild enligt årsredovisningslagen. Styrelsen och verkställande direktören ansvarar även för den interna kontroll som de bedömer är nödvändig för att upprätta en årsredovisning och koncernredovisning som inte innehåller några väsentliga felaktigheter, vare sig dessa beror på oegentligheter eller misstag.

Vid upprättandet av årsredovisningen och koncernredovisningen ansvarar styrelsen och verkställande direktören för bedömningen av bolagets och koncernens förmåga att fortsätta verksamheten. De upplyser, när så är tillämpligt, om förhållanden som kan påverka förmågan att fortsätta verksamheten och att använda antagandet om fortsatt drift. Antagandet om fortsatt drift tillämpas dock inte om styrelsen och verkställande direktören avser att likvidera bolaget, upphöra med verksamheten eller inte har något realistiskt alternativ till att göra något av detta.

Revisorns ansvar

Mina mål är att uppnå en rimlig grad av säkerhet om att årsredovisningen och koncernredovisningen som helhet inte innehåller några väsentliga felaktigheter, vare sig dessa beror på oegentligheter eller misstag, och att lämna en revisionsberättelse som innehåller mina uttalanden. Rimlig säkerhet är en hög grad av säkerhet, men är ingen garanti för att en revision som utförs enligt ISA och god revisionssed i Sverige alltid kommer att upptäcka en väsentlig felaktighet om en sådan finns. Felaktigheter kan uppstå på grund av oegentligheter eller misstag och anses vara väsentliga om de enskilt eller tillsammans rimligen kan förväntas påverka de ekonomiska beslut som användare fattar med grund i årsredovisningen och koncernredovisningen.

Som del av en revision enligt ISA använder jag professionellt omdöme och har en professionellt skeptisk inställning under hela revisionen. Dessutom:

- identifierar och bedömer jag riskerna för väsentliga felaktigheter i årsredovisningen och koncernredovisningen, vare sig dessa beror på oegentligheter eller misstag, utformar och utför granskningsåtgärder bland annat utifrån dessa risker och inhämtar revisionsbevis som är tillräckliga och ändamålsenliga för att utgöra en grund för mina uttalanden. Risken för att inte upptäcka en väsentlig felaktighet till följd av oegentligheter är högre än för en väsentlig felaktighet som beror på misstag, eftersom oegentligheter kan innefatta agerande i maskopi, förfalskning, avsiktliga utelämnanden, felaktig information eller åsidosättande av intern kontroll.
- skaffar jag mig en förståelse av den del av bolagets interna kontroll som har betydelse för min revision för att utforma granskningsåtgärder som är lämpliga med hänsyn till omständigheterna, men inte för att uttala mig om effektiviteten i den interna kontrollen.
- utvärderar jag lämpligheten i de redovisningsprinciper som används och rimligheten i styrelsens och verkställande direktörens uppskattningar i redovisningen och tillhörande upplysningar.
- drar jag en slutsats om lämpligheten i att styrelsen och verkställande direktören använder antagandet om fortsatt drift vid upprättandet av årsredovisningen och koncernredovisningen. Jag drar också en slutsats, med grund i de inhämtade revisionsbevisen, om det finns någon väsentlig osäkerhetsfaktor som avser sådana händelser eller förhållanden som kan leda till betydande tvivel om bolagets och koncernens förmåga att fortsätta verksamheten. Om jag drar slutsatsen att det finns en väsentlig osäkerhetsfaktor, måste jag i revisionsberättelsen fästa uppmärksamheten på upplysningarna i årsredovisningen och koncernredovisningen om den väsentliga osäkerhetsfaktorn eller, om sådana upplysningar är otillräckliga, modifiera uttalandet om årsredovisningen och koncernredovisningen. Mina slutsatser baseras på de revisionsbevis som inhämtas fram till datumet för revisionsberättelsen. Dock kan framtida händelser eller förhållanden göra att ett bolag och en koncern inte längre kan fortsätta verksamheten.
- utvärderar jag den övergripande presentationen, strukturen och innehållet i årsredovisningen och koncernredovisningen, däribland upplysningarna, och om årsredovisningen och koncernredovisningen återger de underliggande transaktionerna och händelserna på ett sätt som ger en rättvisande bild.
- inhämtar jag tillräckliga och ändamålsenliga revisionsbevis avseende den finansiella informationen för enheterna eller affärsaktiviteterna inom koncernen för att göra ett uttalande avseende koncernredovisningen. Jag ansvarar för styrning, övervakning och utförande av koncernrevisionen. Jag är ensam ansvarig för mina uttalanden.

Jag måste informera styrelsen om bland annat revisionens planerade omfattning och inriktning samt tidpunkten för den. Jag måste också informera om betydelsefulla iakttagelser under revisionen, däribland de eventuella betydande brister i den interna kontrollen som jag identifierat.



Building a better
working world

Rapport om andra krav enligt lagar och andra författningar

Uttalanden

Utöver min revision av årsredovisningen och koncernredovisningen har jag även utfört en revision av styrelsens och verkställande direktörens förvaltning av Skaraborgs Träförädling Aktiebolag för räkenskapsåret 2023-01-01 - 2023-12-31 samt av förslaget till dispositioner beträffande bolagets vinst eller förlust.

Jag tillstyrker att bolagsstämman disponerar vinsten enligt förslaget i förvaltningsberättelsen och beviljar styrelsens ledamöter och verkställande direktören ansvarsfrihet för räkenskapsåret.

Grund för uttalanden

Jag har utfört revisionen enligt god revisionssed i Sverige. Mitt ansvar enligt denna beskrivs närmare i avsnittet *Revisorns ansvar*. Jag är oberoende i förhållande till moderbolaget och koncernen enligt god revisorssed i Sverige och har i övrigt fullgjort mitt yrkesetiska ansvar enligt dessa krav.

Jag anser att de revisionsbevis jag har inhämtat är tillräckliga och ändamålsenliga som grund för mina uttalanden.

Styrelsens och verkställande direktörens ansvar

Det är styrelsen som har ansvaret för förslaget till dispositioner beträffande bolagets vinst eller förlust. Vid förslag till utdelning innefattar detta bland annat en bedömning av om utdelningen är försvarlig med hänsyn till de krav som bolagets och koncernens verksamhetsart, omfattning och risker ställer på storleken av moderbolagets och koncernens egna kapital, konsolideringsbehov, likviditet och ställning i övrigt.

Styrelsen ansvarar för bolagets organisation och förvaltningen av bolagets angelägenheter. Detta innefattar bland annat att fortlöpande bedöma bolagets och koncernens ekonomiska situation och att tillse att bolagets organisation är utformad så att bokföringen, medelsförvaltningen och bolagets ekonomiska angelägenheter i övrigt kontrolleras på ett betryggande sätt. Verkställande direktören ska sköta den löpande förvaltningen enligt styrelsens riktlinjer och anvisningar och bland annat vidta de åtgärder som är nödvändiga för att bolagets bokföring ska fullgöras i överensstämmelse med lag och för att medelsförvaltningen ska skötas på ett betryggande sätt.

Revisorns ansvar

Mitt mål beträffande revisionen av förvaltningen, och därmed mitt uttalande om ansvarsfrihet, är att inhämta revisionsbevis för att med en rimlig grad av säkerhet kunna bedöma om någon styrelseledamot eller verkställande direktören i något väsentligt avseende:

- företagit någon åtgärd eller gjort sig skyldig till någon försummelse som kan föranleda ersättningsskyldighet mot bolaget.
- på något annat sätt handlat i strid med aktiebolagslagen, årsredovisningslagen eller bolagsordningen.

Mitt mål beträffande revisionen av förslaget till dispositioner av bolagets vinst eller förlust, och därmed mitt uttalande om detta, är att med rimlig grad av säkerhet bedöma om förslaget är förenligt med aktiebolagslagen.

Rimlig säkerhet är en hög grad av säkerhet, men ingen garanti för att en revision som utförs enligt god revisionssed i Sverige alltid kommer att upptäcka åtgärder eller försummelser som kan föranleda ersättningsskyldighet mot bolaget, eller att ett förslag till dispositioner av bolagets vinst eller förlust inte är förenligt med aktiebolagslagen.

Som en del av en revision enligt god revisionssed i Sverige använder jag professionellt omdöme och har en professionellt skeptisk inställning under hela revisionen. Granskningen av förvaltningen och förslaget till dispositioner av bolagets vinst eller förlust grundar sig främst på revisionen av räkenskaperna. Vilka tillkommande granskningsåtgärder som utförs baseras på min professionella bedömning med utgångspunkt i risk och väsentlighet. Det innebär att jag fokuserar granskningen på sådana åtgärder, områden och förhållanden som är väsentliga för verksamheten och där avsteg och överträdelser skulle ha särskild betydelse för bolagets situation. Jag går igenom och prövar fattade beslut, beslutsunderlag, vidtagna åtgärder och andra förhållanden som är relevanta för mitt uttalande om ansvarsfrihet. Som underlag för mitt uttalande om styrelsens förslag till dispositioner beträffande bolagets vinst eller förlust har jag granskat om förslaget är förenligt med aktiebolagslagen.

Skövde den 26 juni 2024

Ulf Ulkner
Auktoriserad revisor