

Årsredovisning för
Vansta Botanic AB
556757-2218


Räkenskapsåret
2023-01-01 - 2023-12-31

Innehållsförteckning:	Sida
Förvaltningsberättelse	1
Resultaträkning	2
Balansräkning	3-4
Noter	5-7
Underskrifter	7

Fastställelseintyg

Undertecknad styrelseledamot i Vansta Botanic AB intygar härmed dels att denna kopia av årsredovisningen överensstämmer med originalet, dels att resultat- och balansräkningen fastställts på årsstämma 2024-06-24. Stämman beslutade också att godkänna styrelsens förslag till resultatdisposition.

Norrköping 2024-06-24



Berenike Munthe
Styrelseledamot

Förvaltningsberättelse

Styrelsen för Vansta Botanic AB, 556757-2218, får härmed avge årsredovisning för räkenskapsåret 2023.

Verksamheten

Allmänt om verksamheten

Bolaget importerar, exporterar och försäljer växthus, vinterträdgårdar, anlägger mark och uppför växthus. Företaget har sitt säte i Norrköping.

Väsentliga händelser under räkenskapsåret

Vansta Botanic har ett polskt vat nummer och gör alla sina inköp från Polska leverantörer vilket gör att den polska momsens är kostnadsbokförd under året. Detta gör att resultatet minskar med samma belopp vilket gör att resultatet blir minus och det egna kapitalet blir därmed förbrukat. Underlag finns på att polska momsdeklarationer har skickats in och Vansta Botanic kommer att få tillbaka den moms som är kostnadsbokförd. Anledningen till att resultatet är minus och det egna kapitalet är förbrukat är alltså för att Vansta Botanic ligger ute med momspengar som Polen ska betala tillbaka genom ingående moms. Polska skatteverket har tagit tid på sig att behandla de inskickade momsdeklarationerna varför en fördröjning skett av återbetalningen av momspengarna som kommer att bokföras som en intäkt.

Flerårsöversikt

	2023	2022	2021	Belopp i kr 2020
Nettoomsättning	2 784 443	4 694 386	1 960 522	141 356
Resultat efter finansiella poster	115 821	-1 630 026	678 450	-16 660
Soliditet, %	-65	-35	15	-24

Förändringar i eget kapital

	Aktie- kapital	Balanserad vinst	Årets vinst
Vid årets början	100 000	334 584	-1 630 026
Omföring av föreg års vinst		-1 630 026	1 630 026
Årets resultat			115 822
Vid årets slut	100 000	-1 295 442	115 822

Resultatdisposition

	Belopp i kr
Styrelsen föreslår att fritt eget kapital disponeras enligt följande:	
balanserat resultat	-1 295 442
årets resultat	115 821
Totalt	-1 179 621
disponeras för	-1 179 621
Summa	-1 179 621

Bolagets resultat och ställning framgår av efterföljande resultat- och balansräkningar med noter.

Resultaträkning

Belopp i kr	Not	2023-01-01- 2023-12-31	2022-01-01- 2022-12-31
Rörelseintäkter, lagerförändring m.m.			
Nettoomsättning		2 784 443	4 694 386
Övriga rörelseintäkter		225 194	366 107
Summa rörelseintäkter, lagerförändring m.m.		3 009 637	5 060 493
Rörelsekostnader			
Råvaror och förnödenheter		-1 414 893	-6 294 248
Handelsvaror		-3 534	-
Övriga externa kostnader		-991 394	-68 729
Av- och nedskrivningar av materiella och immateriella anläggningstillgångar		-95 547	-95 547
Övriga rörelsekostnader		-337 178	-199 881
Summa rörelsekostnader		-2 842 546	-6 658 405
Rörelseresultat		167 091	-1 597 912
Finansiella poster			
Resultat från övriga finansiella anläggningstillgångar		-3 298	-
Övriga ränteintäkter och liknande resultatposter		16	76
Räntekostnader och liknande resultatposter		-47 988	-32 190
Summa finansiella poster		-51 270	-32 114
Resultat efter finansiella poster		115 821	-1 630 026
Bokslutsdispositioner			
Resultat före skatt		115 821	-1 630 026
Skatter			
Årets resultat		115 821	-1 630 026

Balansräkning

Belopp i kr	Not	2023-12-31	2022-12-31
TILLGÅNGAR			
Anläggningstillgångar			
<i>Immateriella anläggningstillgångar</i>			
Hysesrätter och liknande rättigheter	2	10 000	20 000
Goodwill	3	90 000	105 000
Summa immateriella anläggningstillgångar		100 000	125 000
<i>Materiella anläggningstillgångar</i>			
Förbättringsutgifter på annans fastighet	4	312 744	364 868
Växthus	5	50 540	58 963
Inventarier, verktyg och installationer	6	10 000	20 000
Summa materiella anläggningstillgångar		373 284	443 831
<i>Finansiella anläggningstillgångar</i>			
Andra långfristiga värdepappersinnehav		-	40 977
Andra långfristiga fordringar		4 000	4 000
Summa finansiella anläggningstillgångar		4 000	44 977
Summa anläggningstillgångar		477 284	613 808
Omsättningstillgångar			
<i>Varulager m.m.</i>			
Råvaror och förnödenheter		926 604	1 026 251
Summa varulager		926 604	1 026 251
<i>Kortfristiga fordringar</i>			
Kundfordringar		214 445	1 771 253
Övriga fordringar		17 335	493
Förutbetalda kostnader och upplupna intäkter		1	-
Summa kortfristiga fordringar		231 781	1 771 746
<i>Kassa och bank</i>			
Kassa och bank		35 674	12 095
Summa kassa och bank		35 674	12 095
Summa omsättningstillgångar		1 194 059	2 810 092
SUMMA TILLGÅNGAR		1 671 343	3 423 900

Balansräkning

<i>Belopp i kr</i>	<i>Not</i>	<i>2023-12-31</i>	<i>2022-12-31</i>
EGET KAPITAL OCH SKULDER			
<i>Eget kapital</i>			
<i>Bundet eget kapital</i>			
Aktiekapital		100 000	100 000
Summa bundet eget kapital		100 000	100 000
<i>Fritt eget kapital</i>			
Balanserat resultat		-1 295 442	334 584
Årets resultat		115 821	-1 630 026
Summa fritt eget kapital		-1 179 621	-1 295 442
Summa eget kapital		-1 079 621	-1 195 442
<i>Långfristiga skulder</i>			
Övriga skulder till kreditinstitut		1 326 786	1 326 786
Summa långfristiga skulder		1 326 786	1 326 786
<i>Kortfristiga skulder</i>			
Checkräkningskredit		369 754	504 156
Förskott från kunder		-	1 192 618
Leverantörsskulder		136 137	1 396 006
Skatteskulder		-	18 241
Övriga skulder		42 867	110 427
Upplupna kostnader och förutbetalda intäkter		875 420	71 108
Summa kortfristiga skulder		1 424 178	3 292 556
SUMMA EGET KAPITAL OCH SKULDER		1 671 343	3 423 900



Noter

Belopp i kr om inget annat anges.

Not 1 Redovisningsprinciper

Årsredovisningen har upprättats i enlighet med Årsredovisningslagen och Bokföringsnämndens allmänna råd BFNAR 2016:10 Årsredovisning i mindre företag.

Avskrivningsprinciper för anläggningstillgångar

Avskrivningar enligt plan baseras på ursprungliga anskaffningsvärden och beräknad nyttjandeperiod. Följande avskrivningstider tillämpas:

<i>Anläggningstillgångar</i>	<i>År</i>
Immateriella anläggningstillgångar:	
-Hyresrätter o liknande rättigheter	5
-Goodwill	10
Materiella anläggningstillgångar:	
-Förbättringsutgifter på annans fastighet	10
-Inventarier, verktyg och installationer	5
-Övriga materiella anläggningstillgångar:	10

Skillnaden mellan ovan nämnda avskrivningar och skattemässigt gjorda avskrivningar redovisas som ackumulerade överavskrivningar, vilka ingår i obeskattade reserver.

Not 2 Hyresrätter och liknande rättigheter

	2023-12-31	2022-12-31
Akkumulerade anskaffningsvärden:		
-Vid årets början	50 000	50 000
Vid årets slut	50 000	50 000
Akkumulerade avskrivningar enligt plan:		
-Vid årets början	-30 000	-20 000
-Årets avskrivning enligt plan	-10 000	-10 000
Vid årets slut	-40 000	-30 000
Redovisat värde vid årets slut	10 000	20 000

Not 3 Goodwill


	2023-12-31	2022-12-31
Akkumulerade anskaffningsvärden:		
-Vid årets början	150 000	150 000
Vid årets slut	150 000	150 000
Akkumulerade avskrivningar enligt plan:		
-Vid årets början	-45 000	-30 000
-Årets avskrivning enligt plan	-15 000	-15 000
Vid årets slut	-60 000	-45 000
Redovisat värde vid årets slut	90 000	105 000

Not 4 Förbättringsutgifter på annans fastighet

	2023-12-31	2022-12-31
Ackumulerade anskaffningsvärden:		
-Vid årets början	521 239	521 239
	<u>521 239</u>	<u>521 239</u>
Ackumulerade avskrivningar enligt plan:		
-Vid årets början	-156 371	-104 247
-Årets avskrivning enligt plan	-52 124	-52 124
Vid årets slut	<u>-208 495</u>	<u>-156 371</u>
Redovisat värde vid årets slut	312 744	364 868

Not 5 Växthus

	2023-12-31	2022-12-31
Ackumulerade anskaffningsvärden:		
-Vid årets början	84 232	84 232
Vid årets slut	<u>84 232</u>	<u>84 232</u>
Ackumulerade avskrivningar enligt plan:		
-Vid årets början	-25 269	-16 846
-Årets avskrivning på anskaffningsvärden	-8 423	-8 423
Vid årets slut	<u>-33 692</u>	<u>-25 269</u>
Redovisat värde vid årets slut	50 540	58 963



Not 6 Inventarier, verktyg och installationer

	2023-12-31	2022-12-31
Akkumulerade anskaffningsvärden:		
-Vid årets början	50 000	50 000
Vid årets slut	50 000	50 000
Akkumulerade avskrivningar enligt plan:		
-Vid årets början	-30 000	-20 000
-Årets avskrivning anskaffningsvärden	-10 000	-10 000
Vid årets slut	-40 000	-30 000
Redovisat värde vid årets slut	10 000	20 000


Not 7 Ställda säkerheter och eventualförpliktelser

Ställda säkerheter

	2023-12-31	2022-12-31
Andra ställda säkerheter	500 000	500 000
Summa ställda säkerheter	500 000	500 000

Underskrifter

Norrköping 2024-06-24



Berenike Munthe
Verkställande direktör