

Krönleins Bryggeri Aktiebolag

Org nr 556000-7089



Styrelsen och verkställande direktören för

Krönleins Bryggeri Aktiebolag

Org nr 556000-7089

får härmed avge

Årsredovisning och koncernredovisning

för räkenskapsåret 1 September 2022 - 31 Augusti 2023

Verksamhetsår 162

Innehåll	Sida
- förvaltningsberättelse	2
- koncernresultaträkning	5
- koncernbalansräkning	6
- kassaflödesanalys för koncernen	8
- moderbolagets resultaträkning	9
- moderbolagets balansräkning	10
- kassaflödesanalys för moderbolaget	12
- noter, gemensamma för moderbolag och koncern	13

Undertecknad styrelseledamot och VD i Krönleins Bryggeri Aktiebolag intygar härmed att resultaträkningen och balansräkningen i årsredovisningen samt koncernresultaträkningen och koncernbalansräkningen fastställts på årsstämma den 2024-02-28.

Årsstämman beslöt att godkänna styrelsens förslag beträffande den uppkomna förlusten.

Jag intygar också att innehållet i årsredovisningen och revisionsberättelsen stämmer överens med originalen.

Halmstad den 2024-02-28

Carl Krönlein



Styrelsen och verkställande direktören för

Krönleins Bryggeri Aktiebolag

Org nr 556000-7089

får härmed avge

Årsredovisning och koncernredovisning

för räkenskapsåret 1 September 2022 - 31 Augusti 2023

Verksamhetsår 162

Innehåll	Sida
- förvaltningsberättelse	2
- koncernresultaträkning	5
- koncernbalansräkning	6
- kassaflödesanalys för koncernen	8
- moderbolagets resultaträkning	9
- moderbolagets balansräkning	10
- kassaflödesanalys för moderbolaget	12
- noter, gemensamma för moderbolag och koncern	13

Om inte annat särskilt anges, redovisas alla belopp i tusental kronor. Uppgifter inom parentes avser föregående år.

ca

Förvaltningsberättelse

Information om verksamheten

Bolaget, med säte i Halmstad, bedriver bryggerirörelse samt förvaltar fastigheter och värdepapper.

Koncernredovisning och övriga uppgifter om koncernen omfattar följande bolag:

Krönleins Bryggeri Aktiebolag (moderbolag) med dotterbolaget Förvaltnings AB Tre Hjärtan som ägs till 100%. Förvaltnings AB Tre Hjärtan äger i sin tur samtliga aktier i Award AB. Dotterbolagen bedriver ej någon verksamhet.

Allmänt om verksamheten

Verksamheten i Krönleins Bryggeri Aktiebolag består av tillverkning, försäljning och distribution av olika sorters drycker (främst öl, vatten, läsk, cider och blanddryck).

Produktsortimentet för öl består av bland annat varumärkena Stockholm, Three Hearts, Crocodile, Skåne, Holba, Krål Lev samt Kaltenberg (som tillverkas på licens från König Ludwig GmbH & Co). Bland läsksortimentet återfinns M.A.C Black, Loranga, Three Hearts. Övriga viktiga varumärken är Aqua Cristall (vatten) samt Halmstad Cider, Halmstad Crush, Cid och Halmstad Cocktail Series (cider och blanddryck).

Tillverkning sker i Halmstad och Oskarström. Huvudkontoret är beläget i Halmstad.

Flerårsjämförelse

Bolagets ekonomiska utveckling i sammandrag.

<u>Moderbolaget</u>		<u>2022/23</u>	<u>2021/22</u>	<u>2020/21</u>	<u>2019/20</u>	<u>2018/19</u>
Nettoomsättning inkl produktskatt	tkr	543 132	496 623	434 280	347 229	332 534
Nettoomsättning	tkr	309 062	278 258	243 044	190 211	183 111
Resultat efter finansiella poster	tkr	-18 607	-6 926	2 794	-14 756	-10 911
Soliditet	%	11	21	10	22	8

Nyckeltalsdefinitioner framgår av not 1

Viktiga förhållanden och väsentliga händelser

Väsentliga händelser

Första halvan av året präglades av stigande råvarupriser. Flera viktiga insatsvaror steg långt mer i pris än den genomsnittliga inflationen. För att möta detta har vi arbetat med att minska kostnader där vi kan, men vi har även varit tvungna att göra historiskt stora prisökningar. Huvuddelen av årets underskott uppstod under räkenskapsårets första sex månader, därefter har läget stabiliserats

Investeringar

Investeringar i materiella och immateriella anläggningstillgångar uppgick under räkenskapsåret till 9,1 Mkr (f år 19,7 Mkr).

Tillstånds- eller anmälningspliktig verksamhet enligt miljöbalken

Bolaget bedriver tillståndspliktig verksamhet i enlighet med erhållet miljötillstånd. Verksamheten påverkar miljön genom begränsade utsläpp av avloppsvatten men även till mindre del genom utsläpp till luft och genom ljudemissioner.

Förändring av eget kapital

	Koncernen		Moderbolaget	
	<u>2023-08-31</u>	<u>2022-08-31</u>	<u>2023-08-31</u>	<u>2022-08-31</u>
Aktiekapital				
Belopp vid årets ingång	6 295	6 295	6 295	6 295
Belopp vid årets utgång	6 295	6 295	6 295	6 295
Uppskrivningsfond				
Belopp vid årets ingång	-	-	43 815	43 815
Belopp vid årets utgång	0	0	43 815	43 815
Reservfond				
Belopp vid årets ingång	-	-	759	759
Belopp vid årets utgång	0	0	759	759
Annat eget kapital				
Belopp vid årets ingång	34 383	11 308	-10 381	-33 456
Erhållna kapitaltillskott	-	30 000	-	30 000
Årets resultat	-18 607	-6 925	-18 607	-6 926
Belopp vid årets utgång	15 776	34 383	-28 988	-10 382
Eget kapital hänförligt till moderföretagets aktieägare	<u>22 071</u>	<u>40 678</u>	<u>21 881</u>	<u>40 487</u>
Minoritetsintressen				
Belopp vid årets utgång	0	0	0	0
Summa eget kapital	<u>22 071</u>	<u>40 678</u>	<u>21 881</u>	<u>40 487</u>

Villkorade tillskott

Aktieägarna har lämnat villkorade aktieägartillskott som uppgår till 15 Mkr (15 Mkr).
Aktieägarnas bolag har lämnat kapitaltillskott på 30 Mkr (30 Mkr).

Förslag till behandling av förlust

Fritt eget kapital enligt balansräkningen:

Balanserade vinstmedel	-10 381 270
Årets resultat	-18 607 381
	<hr/>
	kronor -28 988 651

Styrelsen föreslår att den ansamlade förlusten, 28 988 651 kronor, överförs i ny räkning.

Förväntad framtida utveckling och väsentliga riskfaktorer

Beslutade investeringar i produktionsutrustning förväntas bidra till förbättrat resursutnyttjande och därtill utveckling av produktionsflöden. Inför 2023/24 bedöms verksamhetsvolymen ligga i nivå med 2022/23 och målet är att nå ett positivt resultat

Icke-finansiella upplysningar

Bolaget är certifierat enligt livsmedelstandarden FSSC 22000:2011, ISO 14000, ISO 28000 och är godkänt samt innehar EU-ekologiskt certifikat. Beträffande arbete gällande samt Sociala villkor och Arbetsvillkor är bolaget godkänd enligt standarden IKEA IWAY.

Resultat och ställning

Resultatet av koncernens och moderbolagets verksamhet samt den ekonomiska ställningen vid räkenskapsårets utgång framgår i övrigt av efterföljande resultaträkningar och balansräkningar med noter.



2024031902283

2024031902284

Koncernresultaträkning	Not	2022-09-01 -2023-08-31	2021-09-01 -2022-08-31
Rörelsens intäkter			
Nettoomsättning	3	543 132	496 623
Produktskatter		-236 602	-221 042
Övriga rörelseintäkter		2 532	2 678
Summa intäkter m m		309 062	278 259
Rörelsens kostnader			
Råvaror och förnödenheter		-167 209	-138 438
Övriga externa kostnader	4, 5	-95 062	-86 744
Personalkostnader	6	-53 692	-51 498
Av- och nedskrivningar av materiella och immateriella anläggningstillgångar		-6 678	-6 378
Summa rörelsens kostnader		-322 641	-283 058
Rörelseresultat		-13 579	-4 799
Resultat från finansiella poster			
Resultat från övriga värdepapper och fordringar som är anläggningstillgångar	7	70	90
Övriga ränteintäkter och liknande resultatposter		24	6
Räntekostnader och liknande resultatposter		-5 122	-2 223
Summa resultat från finansiella poster		-5 028	-2 127
Resultat efter finansiella poster		-18 607	-6 926
Årets förlust		-18 607	-6 926
<i>Hänförligt till:</i>			
Moderföretagets aktieägare		-18 607	-6 926

CB

Koncernbalansräkning	Not	2023-08-31	2022-08-31
Tillgångar			
Anläggningstillgångar			
<u>Immateriella anläggningstillgångar</u>			
Balanserade utgifter för utvecklingsarbeten och liknande arbeten	8	3 183	3 958
<u>Materiella anläggningstillgångar</u>			
Byggnader och mark	9	59 973	60 644
Maskiner, inventarier och övriga materiella anläggningstillgångar	10	35 823	39 830
Pågående nyanläggningar och förskott avseende materiella anläggningstillgångar	11	27 056	20 701
		<u>122 852</u>	<u>121 175</u>
<u>Finansiella anläggningstillgångar</u>			
Andra långfristiga värdepappersinnehav	12	251	251
Andra långfristiga fordringar	13	1 424	1 599
		<u>1 675</u>	<u>1 850</u>
Summa anläggningstillgångar		<u>127 710</u>	<u>126 983</u>
Omsättningstillgångar			
<u>Varulager m m</u>			
Råvaror och förnödenheter		28 699	26 265
Varor under tillverkning		3 408	2 002
Färdiga varor och handelsvaror		17 163	13 112
		<u>49 270</u>	<u>41 379</u>
<u>Kortfristiga fordringar</u>			
Kundfordringar		24 918	18 913
Aktuella skattefordringar		1 210	1 602
Övriga kortfristiga fordringar		75	78
Förutbetalda kostnader och upplupna intäkter	14	2 783	1 999
		<u>28 986</u>	<u>22 592</u>
<u>Kassa och bank</u>		231	382
Summa omsättningstillgångar		<u>78 487</u>	<u>64 353</u>
Summa tillgångar		<u>206 197</u>	<u>191 336</u>

Koncernbalansräkning	Not	2023-08-31	2022-08-31
Eget kapital och skulder			
Eget kapital	15, 16, 17		
Aktiekapital		6 295	6 295
Annat eget kapital inklusive årets resultat		15 776	34 383
Eget kapital hänförligt till moderföretagets aktieägare		22 071	40 678
Summa eget kapital		<u>22 071</u>	<u>40 678</u>
Långfristiga skulder	18, 19		
Checkräkningskredit	20	2 464	10 563
Skulder till kreditinstitut		15 608	18 259
Skulder till aktieägare och aktieägares företag		66 605	33 984
Övriga skulder	21	4 273	3 612
Summa långfristiga skulder		<u>88 950</u>	<u>66 418</u>
Kortfristiga skulder			
Skulder till kreditinstitut	18, 22	11 698	7 313
Leverantörsskulder		30 986	27 818
Övriga skulder		40 498	38 191
Upplupna kostnader och förutbetalda intäkter	23	11 994	10 918
Summa kortfristiga skulder		<u>95 176</u>	<u>84 240</u>
Summa eget kapital och skulder		<u>206 197</u>	<u>191 336</u>

2024031902287

Kassaflödesanalys för koncernen	Not	2022-09-01 -2023-08-31	2021-09-01 -2022-08-31
Den löpande verksamheten			
Rörelseresultat före finansiella poster		-13 580	-4 799
Justering för poster som inte ingår i kassaflödet	24	6 678	6 378
Erhållen ränta		24	6
Erhållna utdelningar		70	90
Erlagd ränta		-5 122	-2 223
		<u>-11 930</u>	<u>-548</u>
Förändring av varulager		-7 892	-4 502
Förändring av kortfristiga fordringar		-6 395	1 724
Förändring av kortfristiga skulder		6 550	15 239
		<u>-19 667</u>	<u>11 913</u>
Kassaflöde från den löpande verksamheten			
Investeringsverksamheten			
Investeringar i materiella anläggningstillgångar	9, 10, 11	-7 575	-19 636
Avyttring/amortering av övriga finansiella anläggningstillgångar		175	91
		<u>-7 400</u>	<u>-19 545</u>
Kassaflöde från investeringsverksamheten			
Finansieringsverksamheten			
Förändring av långfristiga skulder, netto		35 015	-22 914
Förändring utnyttjande av checkräkningskredit		-8 099	682
Erhållna kapitaltillskott		-	30 000
		<u>26 916</u>	<u>7 768</u>
Kassaflöde från finansieringsverksamheten			
Årets kassaflöde		-151	136
Likvida medel vid årets början		382	246
		<u>231</u>	<u>382</u>
Likvida medel vid årets slut			

CR

Moderbolagets resultaträkning	Not	2022-09-01 -2023-08-31	2021-09-01 -2022-08-31
Rörelsens intäkter			
Nettoomsättning	3, 25	543 132	496 623
Produktskatter		-236 602	-221 043
Övriga rörelseintäkter		2 532	2 678
Summa intäkter		<u>309 062</u>	<u>278 258</u>
Rörelsens kostnader	25		
Råvaror och förnödenheter		-167 209	-138 438
Övriga externa kostnader	4, 5	-95 062	-86 744
Personalkostnader	6	-53 692	-51 497
Av- och nedskrivningar av materiella och immateriella anläggningstillgångar		-6 678	-6 378
Summa rörelsens kostnader		<u>-322 641</u>	<u>-283 057</u>
Rörelseresultat		-13 579	-4 799
Resultat från finansiella poster			
Resultat från övriga värdepapper och fordringar som är anläggningstillgångar	7	70	90
Övriga ränteintäkter och liknande resultatposter		24	6
Räntekostnader och liknande resultatposter		-5 122	-2 223
Summa resultat från finansiella poster		<u>-5 028</u>	<u>-2 127</u>
Resultat efter finansiella poster		-18 607	-6 926
Årets förlust		<u>-18 607</u>	<u>-6 926</u>

a

Moderbolagets balansräkning	Not	2023-08-31	2022-08-31
Tillgångar			
Anläggningstillgångar			
<u>Immateriella anläggningstillgångar</u>			
Balanserade utgifter för utvecklingsarbeten och liknande arbeten	8	3 183	3 958
<u>Materiella anläggningstillgångar</u>			
Byggnader och mark	9	59 973	60 644
Maskiner, inventarier och övriga materiella anläggningstillgångar	10	35 823	39 830
Pågående nyanläggningar och förskott avseende materiella anläggningstillgångar	11	27 056	20 701
		<u>122 852</u>	<u>121 175</u>
<u>Finansiella anläggningstillgångar</u>			
Andelar i koncernföretag	26	-	-
Andra långfristiga värdepappersinnehav	12	251	251
Andra långfristiga fordringar	13	1 424	1 599
		<u>1 675</u>	<u>1 850</u>
Summa anläggningstillgångar		<u>127 710</u>	<u>126 983</u>
Omsättningstillgångar			
<u>Varulager m m</u>			
Råvaror och förnödenheter		28 699	26 265
Varor under tillverkning		3 408	2 002
Färdiga varor och handelsvaror		17 163	13 112
		<u>49 270</u>	<u>41 379</u>
<u>Kortfristiga fordringar</u>			
Kundfordringar		24 918	18 913
Aktuella skattefordringar		1 210	1 602
Övriga kortfristiga fordringar		75	78
Förutbetalda kostnader och upplupna intäkter	14	2 783	1 999
		<u>28 986</u>	<u>22 592</u>
<u>Kassa och bank</u>		<u>231</u>	<u>382</u>
Summa omsättningstillgångar		<u>78 487</u>	<u>64 353</u>
Summa tillgångar		<u>206 197</u>	<u>191 336</u>

ca

Moderbolagets balansräkning	Not	2023-08-31	2022-08-31
Eget kapital och skulder			
Eget kapital			
<u>Bundet eget kapital</u>	16		
Aktiekapital	15	6 295	6 295
Uppskrivningsfond	27	43 815	43 815
Reservfond		759	759
		<u>50 869</u>	<u>50 869</u>
<u>Fritt eget kapital</u>	17, 28		
Balanserad vinst eller förlust		-10 381	-3 456
Årets förlust		-18 607	-6 926
		<u>-28 988</u>	<u>-10 382</u>
Summa eget kapital		<u>21 881</u>	<u>40 487</u>
Långfristiga skulder	18, 19		
Checkräkningskredit	20	2 464	10 563
Skulder till kreditinstitut		15 608	18 259
Skulder till aktieägare och aktieägares bolag		66 605	33 984
Övriga skulder	21	4 273	3 612
Summa långfristiga skulder		<u>88 950</u>	<u>66 418</u>
Kortfristiga skulder			
Skulder till kreditinstitut	18, 22	11 698	7 313
Leverantörsskulder		30 985	27 818
Skulder till koncernföretag		191	191
Övriga skulder		40 498	38 191
Upplupna kostnader och förutbetalda intäkter	23	11 994	10 918
Summa kortfristiga skulder		<u>95 366</u>	<u>84 431</u>
Summa eget kapital och skulder		<u>206 197</u>	<u>191 336</u>

a

2024031902291

Kassaflödesanalys för moderbolaget	Not	2022-09-01 -2023-08-31	2021-09-01 -2022-08-31
Den löpande verksamheten			
Rörelseresultat före finansiella poster		-13 580	-4 799
Justering för poster som inte ingår i kassaflödet	24	6 678	6 378
Erhållen ränta		24	6
Erhållna utdelningar		70	90
Erlagd ränta		-5 122	-2 223
		<u>-11 930</u>	<u>-548</u>
Förändring av varulager		-7 892	-4 502
Förändring av kortfristiga fordringar		-6 395	1 724
Förändring av kortfristiga skulder		6 550	15 239
		<u>-19 667</u>	<u>11 913</u>
Kassaflöde från den löpande verksamheten			
Investeringsverksamheten			
Investeringar i materiella anläggningstillgångar	9, 10, 11	-7 575	-19 636
Avyttring/amortering av övriga finansiella anläggningstillgångar		175	91
		<u>-7 400</u>	<u>-19 545</u>
Kassaflöde från investeringsverksamheten			
Finansieringsverksamheten			
Förändring av långfristiga skulder, Netto		35 015	-22 914
Förändring utnyttjande av checkräkningskredit		-8 099	682
Erhållna kapitaltillskott		-	30 000
		<u>26 916</u>	<u>7 768</u>
Kassaflöde från finansieringsverksamheten			
Årets kassaflöde		-151	136
Likvida medel vid årets början		382	246
		<u>231</u>	<u>382</u>
Likvida medel vid årets slut			

Cn

Noter, gemensamma för moderbolag och koncern

Not 1 Redovisnings- och värderingsprinciper

Krönleins Bryggeri Aktiebolag:s årsredovisning och koncernredovisning har upprättats enligt årsredovisningslagen och Bokföringsnämndens allmänna råd BFNAR 2012:1 Årsredovisning och koncernredovisning (K3). Redovisningsprinciperna är oförändrade jämfört med föregående räkenskapsår.

Koncernredovisning

Krönleins Bryggeri Aktiebolag upprättar koncernredovisning. Uppgifter om koncernföretag finns i not. I koncernredovisningen ingår dotterföretag där moderbolaget direkt eller indirekt innehar mer än 50% av rösterna.

Dotterföretagen inkluderas i koncernredovisningen från och med den dag då det bestämmande inflytandet överförs till koncernen. Koncernens bokslut är upprättat enligt förvärvsmetoden. Förvärvstidpunkten är den tidpunkt då det bestämmande inflytandet erhålls. Identifierbara tillgångar och skulder värderas inledningsvis till verkliga värden vid förvärvstidpunkten. Minoritetens andel av de förvärvade nettotillgångarna värderas till verkligt värde. Goodwill utgörs av mellanskillnaden mellan de förvärvade identifierbara nettotillgångarna vid förvärvstillfället och anskaffningsvärdet inklusive värdet av minoritetsintresset och värderas initialt till anskaffningsvärdet. Mellanhavanden mellan koncernföretag elimineras i sin helhet. I koncernens resultaträkning redovisas minoritetens andel i årets resultat. Minoritetens andel i dotterbolags kapital redovisas i separat post i koncernens balansräkning.

Utländska valutor

Monetära tillgångs- och skuldposter i utländsk valuta värderas till balansdagens kurs. Transaktioner i utländsk valuta omräknas enligt transaktionsdagens avstakurs. Vinster och förluster på fordringar och skulder av rörelsekaraktär redovisas i rörelseresultatet.

Intäkter

Varor

Försäljning av varor redovisas när väsentliga risker och fördelar övergår från säljare till köpare i enlighet med försäljningsvillkoren. Försäljningen redovisas efter avdrag för moms och rabatter.

Inkomstskatter

Aktuella skatter värderas utifrån de skattesatser och skatteregler som gäller på balansdagen. Uppskjutna skatter värderas utifrån de skattesatser och skatteregler som är beslutade före balansdagen. Årets totala skatt utgörs av aktuell skatt och uppskjuten skatt. Aktuell skatt är den skatt som beräknas på det skattepliktiga resultatet för perioden. Uppskjuten skatt beräknas med utgångspunkt i temporära skillnader mellan redovisade och skattemässiga värden på tillgångar, skulder och avsättningar. Uppskjuten skattefordran avseende underskottsavdrag eller andra framtida skattemässiga avdrag redovisas i den utsträckning det är sannolikt att avdraget kan avräknas mot överskott vid framtida beskattning.

9

Immateriella tillgångar

Immateriella anläggningstillgångar redovisas till anskaffningsvärde minskat med ackumulerade avskrivningar. Avskrivningar görs linjärt över den bedömda nyttjandetiden, 10 år.

Materiella anläggningstillgångar

Materiella anläggningstillgångar redovisas till anskaffningsvärde minskat med avskrivningar och eventuella nedskrivningar. Materiella anläggningstillgångar skrivs av systematiskt över tillgångens bedömda nyttjandeperiod. När tillgångarnas avskrivningsbara belopp fastställs, beaktas i förekommande fall tillgångens restvärde. Linjär avskrivningsmetod används för övriga typer av materiella tillgångar. Följande avskrivningstider tillämpas:

Byggnader	25-50 år
Markanläggningar	20 år
Bilar och andra transportmedel	8 år
Maskiner och andra tekniska anläggningar	5-30 år
Inventarier, verktyg och installationer	3-10 år

Nedskrivningar av icke-finansiella tillgångar

När det finns en indikation på att en tillgångs värde minskat, görs en prövning av nedskrivningsbehov. Har tillgången ett återvinningsvärde som är lägre än det redovisade värdet, skrivs den ner till återvinningsvärdet. Vid bedömning av nedskrivningsbehov grupperas tillgångarna på de lägsta nivåer där det finns separata identifierbara kassaflöden (kassagenererande enheter). För tillgångar som tidigare skrivits ner görs per varje balansdag en prövning av om återföring bör göras. I resultaträkningen redovisas nedskrivningar och återföringar av nedskrivningar i den funktion där tillgången nyttjas.

Leasingavtal

Samtliga leasingavtal där företaget är leasetagare redovisas som operationell leasing (hyresavtal), oavsett om avtalen är finansiella eller operationella. Leasingavgiften redovisas som en kostnad linjärt över leasingperioden.

Finansiella instrument

Finansiella instrument som redovisas i balansräkningen inkluderar värdepapper, kundfordringar och övriga fordringar och leverantörsskulder. Dessa redovisas i balansräkningen när bolaget blir part genom avtalsmässiga villkor och tas bort när rätten att erhålla kassaflöden från instrumentet har löpt ut eller har överförts eller när förpliktelserna har reglerats eller på annat sätt upphört.

Kundfordringar och övriga fordringar

Fordringar redovisas som omsättningstillgångar med undantag för poster med förfallodag mer än 12 månader efter balansdagen, vilka klassificeras som anläggningstillgångar. Fordringar tas upp till det belopp som förväntas bli inbetalt efter avdrag för individuellt bedömda osäkra fordringar.

Andra långfristiga värdepappersinnehav

Posten består huvudsakligen av aktier. Innehaven innehas på lång sikt. Tillgångar ingående i posten redovisas inledningsvis till anskaffningsvärde. I efterföljande redovisning redovisas aktierna till anskaffningsvärde med bedömning av om nedskrivningsbehov föreligger.

Q

ca

Leverantörsskulder

Leverantörsskulder redovisas initialt till anskaffningsvärde efter avdrag för transaktionskostnader. Härigenom överensstämmer vid förfallotidpunkten det redovisade beloppet och det belopp som ska återbetalas.

Nedskrivningsprövning av finansiella anläggningstillgångar

Vid varje balansdag bedömer bolaget om det finns någon indikation på nedskrivningsbehov i någon utav de finansiella anläggningstillgångarna. Nedskrivning sker om värdenedgången bedöms vara bestående. Nedskrivning redovisas i resultaträkningsposten Resultat från övriga värdepapper och fordringar som är anläggningstillgångar.

Varulager

Varulagret har värderats till det lägsta av dess anskaffningsvärde och dess nettoförsäljningsvärde. Med nettoförsäljningsvärde avses varornas beräknade försäljningspris minskat med försäljningskostnader. Den valda värderingsmetoden innebär att inkurans i varulagret har beaktats.

Ersättningar till anställda

Kortfristiga ersättningar: Kortfristiga ersättningar i koncernen utgörs av lön, sociala avgifter, betald semester, betald sjukfrånvaro, sjukvård och bonus. Kortfristiga ersättningar redovisas som en kostnad och en skuld då det finns en legal eller informell förpliktelse att betala ut en ersättning.

Ersättningar efter avslutad anställning: I bolaget förekommer uteslutande pensionsplaner som hanteras som avgiftsbestämda planer. Det finns inga övriga väsentliga avtal som innebär ersättningar efter avslutad anställning än vad som faller inom ramen för kollektivavtal eller gängse praxis för ledande befattningshavare.

Rapportering för verksamhetsgrenar och geografiska marknader

Koncernens verksamhet omfattar tillverkning, försäljning och distribution av olika sorters drycker. Koncernen har hela världen som marknad, men med tyngdpunkt i Europa och framförallt Sverige.

Kassaflödesanalys

Kassaflödesanalysen upprättas enligt indirekt metod. Det redovisade kassaflödet omfattar endast transaktioner som medfört in- eller utbetalningar.

Nyckeltalsdefinitioner

Soliditet

Eget kapital och obeskattade reserver (med avdrag för uppskjuten skatt) i förhållande till balansomslutningen.

Moderföretagets redovisnings- och värderingsprinciper

Samma redovisnings- och värderingsprinciper tillämpas i moderföretaget som i koncernen, förutom i de fall som anges nedan.

Eget kapital

Eget kapital delas in i bundet och fritt kapital, i enlighet med ÅRLs indelning.

Bokslutsdispositioner

Förändringar av obeskattade reserver redovisas som bokslutsdispositioner i resultaträkningen. Koncernbidrag redovisas som bokslutsdispositioner.

4

a

Aktier och andelar i dotterföretag

Aktier och andelar i dotterföretag redovisas till anskaffningsvärde med beaktande av eventuella uppskrivningar och eventuella nedskrivningar. I anskaffningsvärdet ingår köpeskillingen som erlagts för aktierna samt förvärvskostnader. Eventuella aktieägartillskott läggs till anskaffningsvärdet när de uppkommer. Utdelning från dotterföretag redovisas som intäkt.

Not 2 Uppskattningar och bedömningar

Bolaget gör uppskattningar och bedömningar om framtiden. De uppskattningar för redovisningsändamål som blir följden av dessa kommer, definitionsmässigt, sällan att motsvara det verkliga resultatet. Det finns inga uppskattningar och antaganden som innebär en betydande risk för väsentliga justeringar i redovisade värden för tillgångar och skulder under nästkommande år.

Not 3 Nettoomsättningens fördelning på geografiska marknader

	Koncernen		Moderbolaget	
	2022-09-01 -2023-08-31	2021-09-01 -2022-08-31	2022-09-01 -2023-08-31	2021-09-01 -2022-08-31
Nettoomsättningen fördelar sig på geografiska marknader enligt följande:				
Sverige	521 362	453 895	521 362	453 895
EU	18	423	18	423
Övriga marknader	21 752	42 305	21 752	42 305
Summa	<u>543 132</u>	<u>496 623</u>	<u>543 132</u>	<u>496 623</u>

Not 4 Ersättning till revisorerna

	Koncernen		Moderbolaget	
	2022-09-01 -2023-08-31	2021-09-01 -2022-08-31	2022-09-01 -2023-08-31	2021-09-01 -2022-08-31
Revisionsuppdraget	128	100	128	100
Summa	<u>128</u>	<u>100</u>	<u>128</u>	<u>100</u>

CB

Not 5 Operationella leasingavtal

	Koncernen		Moderbolaget	
	2022-09-01 -2023-08-31	2021-09-01 -2022-08-31	2022-09-01 -2023-08-31	2021-09-01 -2022-08-31
Framtida minimileaseavgifter, som ska erläggas avseende icke uppsägningsbara leasingavtal:				
Förfaller till betalning inom ett år	5 965	5 130	5 965	5 130
Förfaller till betalning senare än ett men inom 5 år	1 298	1 319	1 298	1 319
Förfaller till betalning senare än fem år	188	-	188	-
	<u>7 451</u>	<u>6 449</u>	<u>7 451</u>	<u>6 449</u>
Under perioden kostnadsförda leasingavgifter	<u>6 617</u>	<u>5 919</u>	<u>6 617</u>	<u>5 919</u>

I redovisningen utgörs den operationella leasingen i allt väsentligt av hyrda lokaler.

Not 6 Löner, andra ersättningar och sociala kostnader

	Koncernen		Moderbolaget	
	2022-09-01 -2023-08-31	2021-09-01 -2022-08-31	2022-09-01 -2023-08-31	2021-09-01 -2022-08-31
Medelantalet anställda				
Kvinnor	20	20	20	20
Män	77	76	77	76
Totalt	<u>97</u>	<u>96</u>	<u>97</u>	<u>96</u>
Löner, ersättningar, sociala avgifter och pensionskostnader				
Löner och ersättningar till styrelsen och verkställande direktören	785	361	785	361
Löner och ersättningar till övriga anställda	36 444	35 299	36 444	35 299
	<u>37 229</u>	<u>35 660</u>	<u>37 229</u>	<u>35 660</u>
Sociala avgifter enligt lag och avtal	11 671	11 015	11 671	11 015
Pensionskostnader för styrelsen och verkställande direktören	151	145	151	145
Pensionskostnader för övriga anställda	2 856	2 564	2 856	2 564
Totalt	<u>51 907</u>	<u>49 384</u>	<u>51 907</u>	<u>49 384</u>

2024031902297

	Koncernen		Moderbolaget	
	2022-09-01	2021-09-01	2022-09-01	2021-09-01
	<u>-2023-08-31</u>	<u>-2022-08-31</u>	<u>-2023-08-31</u>	<u>-2022-08-31</u>
Styrelseledamöter och ledande befattningshavare				
Antal styrelseledamöter på balansdagen				
Män	4	4	4	4
	—	—	—	—
Totalt	<u>4</u>	<u>4</u>	<u>4</u>	<u>4</u>
Antal verkställande direktörer och andra ledande befattningshavare				
Män	2	2	2	2
	—	—	—	—
Totalt	<u>2</u>	<u>2</u>	<u>2</u>	<u>2</u>

Not 7 Resultat från övriga värdepapper och fordringar som är anläggningstillgångar

	Koncernen		Moderbolaget	
	2022-09-01	2021-09-01	2022-09-01	2021-09-01
	<u>-2023-08-31</u>	<u>-2022-08-31</u>	<u>-2023-08-31</u>	<u>-2022-08-31</u>
Utdelningar	70	90	70	90
	—	—	—	—
Summa	<u>70</u>	<u>90</u>	<u>70</u>	<u>90</u>

Not 8 Balanserade utgifter för utvecklingsarbeten

	Koncernen		Moderbolaget	
	2022-09-01 <u>-2023-08-31</u>	2021-09-01 <u>-2022-08-31</u>	2022-09-01 <u>-2023-08-31</u>	2021-09-01 <u>-2022-08-31</u>
Ingående anskaffningsvärden	7 753	7 753	7 753	7 753
<i>Årets förändringar</i>	—	—	—	—
Utgående ackumulerade anskaffningsvärden	7 753	7 753	7 753	7 753
Ingående avskrivningar	-3 795	-3 019	-3 795	-3 019
<i>Årets förändringar</i>				
Årets avskrivningar	-775	-776	-775	-776
Utgående ackumulerade avskrivningar	-4 570	-3 795	-4 570	-3 795
Utgående restvärde enligt plan	<u>3 183</u>	<u>3 958</u>	<u>3 183</u>	<u>3 958</u>

2024031902298

Ca

Not 9 Byggnader och mark

	Koncernen		Moderbolaget	
	2022-09-01 -2023-08-31	2021-09-01 -2022-08-31	2022-09-01 -2023-08-31	2021-09-01 -2022-08-31
Ingående ackumulerade anskaffningsvärden	22 087	21 930	22 087	21 930
<i>Årets förändringar</i>				
Inköp	126	129	126	129
Under året gjorda omfördelningar	-	28	-	28
Utgående ackumulerade anskaffningsvärden	22 213	22 087	22 213	22 087
Ingående ackumulerade avskrivningar	-7 245	-6 486	-7 245	-6 486
<i>Årets förändringar</i>				
Årets avskrivningar	-797	-759	-797	-759
Utgående ackumulerade avskrivningar	-8 042	-7 245	-8 042	-7 245
Ingående ackumulerade uppskrivningar Mark	45 802	45 802	45 802	45 802
Utgående ackumulerade uppskrivningar byggnad och mark	45 802	45 802	45 802	45 802
Utgående restvärde enligt plan	59 973	60 644	59 973	60 644

2024031902299

2024-03-19 02:30

Not 10 Maskiner, inventarier och övriga materiella anläggningstillgångar

	Koncernen		Moderbolaget	
	2022-09-01 <u>-2023-08-31</u>	2021-09-01 <u>-2022-08-31</u>	2022-09-01 <u>-2023-08-31</u>	2021-09-01 <u>-2022-08-31</u>
Ingående ackumulerade anskaffningsvärden	130 178	126 859	130 178	126 859
<i>Årets förändringar</i>				
-Inköp	1 371	362	1 371	362
-Försäljningar och utrangeringar	-1 536	-	-1 536	-
-Under året gjorda omfördelningar	1 259	2 957	1 259	2 957
Utgående ackumulerade anskaffningsvärden	131 272	130 178	131 272	130 178
Ingående ackumulerade avskrivningar	-90 348	-85 514	-90 348	-85 514
<i>Årets förändringar</i>				
-Försäljningar och utrangeringar	5	-	5	-
-Avskrivningar	-5 106	-4 834	-5 106	-4 834
Utgående ackumulerade avskrivningar	-95 449	-90 348	-95 449	-90 348
Utgående restvärde enligt plan	<u>35 823</u>	<u>39 830</u>	<u>35 823</u>	<u>39 830</u>

Not 11 Pågående nyanläggningar och förskott avseende materiella anläggningstillgångar

	Koncernen		Moderbolaget	
	2022-09-01 <u>-2023-08-31</u>	2021-09-01 <u>-2022-08-31</u>	2022-09-01 <u>-2023-08-31</u>	2021-09-01 <u>-2022-08-31</u>
Ingående nedlagda kostnader	20 701	4 541	20 701	4 541
Under året nedlagda kostnader	7 614	19 145	7 614	19 145
Under året genomförda omfördelningar	-1 259	-2 985	-1 259	-2 985
Utgående nedlagda kostnader	<u>27 056</u>	<u>20 701</u>	<u>27 056</u>	<u>20 701</u>

Q

Not 12 Andra långfristiga värdepappersinnehav

	Koncernen		Moderbolaget	
	<u>2023-08-31</u>	<u>2022-08-31</u>	<u>2023-08-31</u>	<u>2022-08-31</u>
Ingående ackumulerade anskaffningsvärden	251	226	251	226
-Tillkommande värdepapper	-	25	-	25
Utgående ackumulerade anskaffningsvärden	<u>251</u>	<u>251</u>	<u>251</u>	<u>251</u>
Utgående redovisat värde	<u>251</u>	<u>251</u>	<u>251</u>	<u>251</u>
Varav noterade aktier				
Redovisat värde	251	251	251	251
Börsvärde eller motsvarande	1 661	1 403	1 661	1 403

Not 13 Övriga långfristiga fordringar

	Koncernen		Moderbolaget	
	2022-09-01	2021-09-01	2022-09-01	2021-09-01
	<u>-2023-08-31</u>	<u>-2022-08-31</u>	<u>-2023-08-31</u>	<u>-2022-08-31</u>
Ingående ackumulerade anskaffningsvärden	1 599	1 715	1 599	1 715
Tillkommande fordringar	-	2 429	-	2 429
Avgående fordringar, amorteringar	<u>-175</u>	<u>-2 545</u>	<u>-175</u>	<u>-2 545</u>
Utgående redovisat värde	<u>1 424</u>	<u>1 599</u>	<u>1 424</u>	<u>1 599</u>

Not 14 Förutbetalda kostnader och upplupna intäkter

	Koncernen		Moderbolaget	
	<u>2023-08-31</u>	<u>2022-08-31</u>	<u>2023-08-31</u>	<u>2022-08-31</u>
Övriga poster	<u>2 783</u>	<u>1 999</u>	<u>2 783</u>	<u>1 999</u>
	<u>2 783</u>	<u>1 999</u>	<u>2 783</u>	<u>1 999</u>

Not 15 Aktiekapital

Aktiekapitalet består av 62.950 st aktier med kvotvärde 100 kr.

Not 16 Förändring av eget kapital

	Koncernen		Moderbolaget	
	<u>2023-08-31</u>	<u>2022-08-31</u>	<u>2023-08-31</u>	<u>2022-08-31</u>
Aktiekapital				
Belopp vid årets ingång	6 295	6 295	6 295	6 295
Belopp vid årets utgång	6 295	6 295	6 295	6 295
Uppskrivningsfond				
Belopp vid årets ingång	-	-	43 815	43 815
Belopp vid årets utgång	0	0	43 815	43 815
Reservfond				
Belopp vid årets ingång	-	-	759	759
Belopp vid årets utgång	0	0	759	759
Annat eget kapital				
Belopp vid årets ingång	34 383	11 308	-10 381	-33 455
Erhållna kapitaltillskott	-	30 000	-	30 000
Årets resultat	-18 607	-6 925	-18 607	-6 926
Belopp vid årets utgång	15 776	34 383	-28 988	-10 381
Eget kapital hänförligt till moderföretagets aktieägare	<u>22 071</u>	<u>40 678</u>	<u>21 881</u>	<u>40 488</u>
Minoritetsintressen				
Belopp vid årets utgång	0	0	0	0
Summa eget kapital	<u>22 071</u>	<u>40 678</u>	<u>21 881</u>	<u>40 488</u>

2024031902302

ca

Not 17 Villkorade tillskott

	Koncernen		Moderbolaget	
	<u>2023-08-31</u>	<u>2022-08-31</u>	<u>2023-08-31</u>	<u>2022-08-31</u>
Aktieägarna har lämnat villkorat aktieägartillskott som totalt uppgår till	15 000	15 000	15 000	15 000
Aktieägarnas bolag har under räkenskapsåret lämnat kapitaltillskott på	<u>30 000</u>	<u>30 000</u>	<u>30 000</u>	<u>30 000</u>

Not 18 Skulder som redovisas i flera poster

	Koncernen		Moderbolaget	
	2022-09-01	2021-09-01	2022-09-01	2021-09-01
	<u>-2023-08-31</u>	<u>-2022-08-31</u>	<u>-2023-08-31</u>	<u>-2022-08-31</u>
Företagets skulder till kreditinstitut redovisas under följande poster i balansräkningen:				
<i>Långfristiga skulder:</i>				
Checkräkningkredit	2 464	10 563	2 464	10 563
Skulder till kreditinstitut	15 608	18 259	15 608	18 259
<i>Kortfristiga skulder:</i>				
Skulder till kreditinstitut (factoring)	9 047	4 625	9 047	4 625
Skulder till kreditinstitut	<u>2 650</u>	<u>2 688</u>	<u>2 650</u>	<u>2 688</u>
Summa skulder till kreditinstitut	<u>29 769</u>	<u>36 135</u>	<u>29 769</u>	<u>36 135</u>

Not 19 Upplåning

	Koncernen		Moderbolaget	
	<u>2023-08-31</u>	<u>2022-08-31</u>	<u>2023-08-31</u>	<u>2022-08-31</u>
Förfallotider				
<u>Den del av långfristiga skulder som förfaller till betalning senare än fem år efter balansdagen</u>				
Skulder till kreditinstitut	5 751	8 215	5 751	8 215
Skulder till aktieägare och aktieägares bolag	<u>66 605</u>	<u>33 984</u>	<u>66 605</u>	<u>33 984</u>
Summa	<u>72 356</u>	<u>42 199</u>	<u>72 356</u>	<u>42 199</u>

Q

Not 20 Checkräkningskredit

	Koncernen		Moderbolaget	
	<u>2023-08-31</u>	<u>2022-08-31</u>	<u>2023-08-31</u>	<u>2022-08-31</u>
Beviljat belopp på checkräkningskredit uppgår till	<u>13 000</u>	<u>13 000</u>	<u>13 000</u>	<u>13 000</u>

Not 21 Övriga skulder

Enligt rekommendation från Sveriges Bryggerier skall nettobeloppet av utpantade 20- och 15-backar redovisas som långfristig skuld. Beloppet utgör en skuld till marknaden som är avsedd att täcka framtida kostnader för inlösen av pant.

Not 22 Factoringkredit

	Koncernen		Moderbolaget	
	<u>2022-09-01</u> <u>-2023-08-31</u>	<u>2021-09-01</u> <u>-2022-08-31</u>	<u>2022-09-01</u> <u>-2023-08-31</u>	<u>2021-09-01</u> <u>-2022-08-31</u>
Beviljat belopp på factoringkrediten uppgår till	<u>10 000</u>	<u>11 000</u>	<u>10 000</u>	<u>11 000</u>

Not 23 Upplupna kostnader och förutbetalda intäkter

	Koncernen		Moderbolaget	
	<u>2023-08-31</u>	<u>2022-08-31</u>	<u>2023-08-31</u>	<u>2022-08-31</u>
Upplupna räntekostnader	697	-	697	-
Upplupna löner	2 793	2 749	2 793	2 749
Upplupna semesterlöner	4 942	4 682	4 942	4 682
Upplupna sociala avgifter	2 493	2 441	2 493	2 441
Övriga poster	<u>1 069</u>	<u>1 046</u>	<u>1 069</u>	<u>1 046</u>
Summa	<u>11 994</u>	<u>10 918</u>	<u>11 994</u>	<u>10 918</u>

Not 24 Justeringar för poster som inte ingår i kassaflöde, mm

	Koncernen		Moderbolaget	
	2022-09-01 -2023-08-31	2021-09-01 -2022-08-31	2022-09-01 -2023-08-31	2021-09-01 -2022-08-31
Avskrivningar	6 678	6 378	6 678	6 378
Summa justeringar	6 678	6 378	6 678	6 378

Not 25 Transaktioner med närstående

Inga inköp eller försäljningar har förekommit mellan koncernföretag.

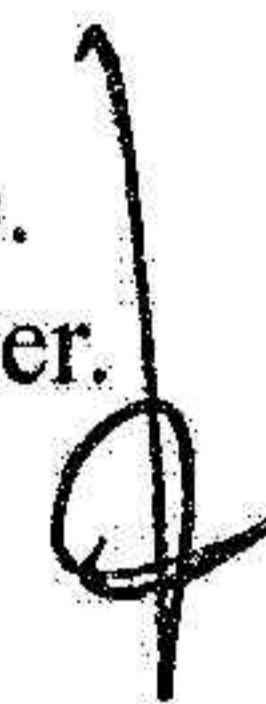
Not 26 Andelar i koncernföretag

	Eget kapital	Årets resultat	Antal aktier	Kapitalandel %	Redovisat värde
<u>Moderbolaget</u>					
Förvaltningsaktiebolaget Tre Hjärtan Org nr 556004-5873, Halmstad	190		1 000	100	
<i>Indirekt ägda</i>					
Award Aktiebolag Org nr 556096-6938, Halmstad	120		1 000	100	
Summa					0

Not 27 Uppskrivningsfond

	Moderbolaget	
	2022-09-01 -2023-08-31	2021-09-01 -2022-08-31
Ingående saldo	43 815	43 815
Utgående saldo	43 815	43 815

Uppskrivningar av anläggningstillgångar förändrar ej anläggningarnas skattemässiga restvärde. Uppskrivning har skett av markvärdet varför någon avskrivning av det uppskrivna värdet ej sker.




Not 28 Förslag till behandling av förlust

Moderbolaget
2022-09-01
-2023-08-31

Fritt eget kapital enligt balansräkningen:

Balanserade vinstmedel	-10 381
Årets resultat	-18 607
	<u>-28 988</u>

Styrelsen föreslår att den ansamlade förlusten, 28 988, överförs i ny räkning.


Not 29 Ställda säkerheter


	Koncernen		Moderbolaget	
	<u>2023-08-31</u>	<u>2022-08-31</u>	<u>2023-08-31</u>	<u>2022-08-31</u>
För egna avsättningar och skulder				
Avseende Skulder till kreditinstitut				
Fastighetsinteckningar	33 436	33 436	33 436	33 436
Företagsinteckningar	19 300	19 300	19 300	19 300
Avseende kortfristiga skulder till kreditinstitut				
Kundfordringar (factoring)	10 000	11 000	10 000	11 000
Summa ställda säkerheter	<u>62 736</u>	<u>63 736</u>	<u>62 736</u>	<u>63 736</u>


B

Halmstad 2024-02-28



Carl Krönlein
Verkställande Direktör


Tage Krönlein
Ordförande

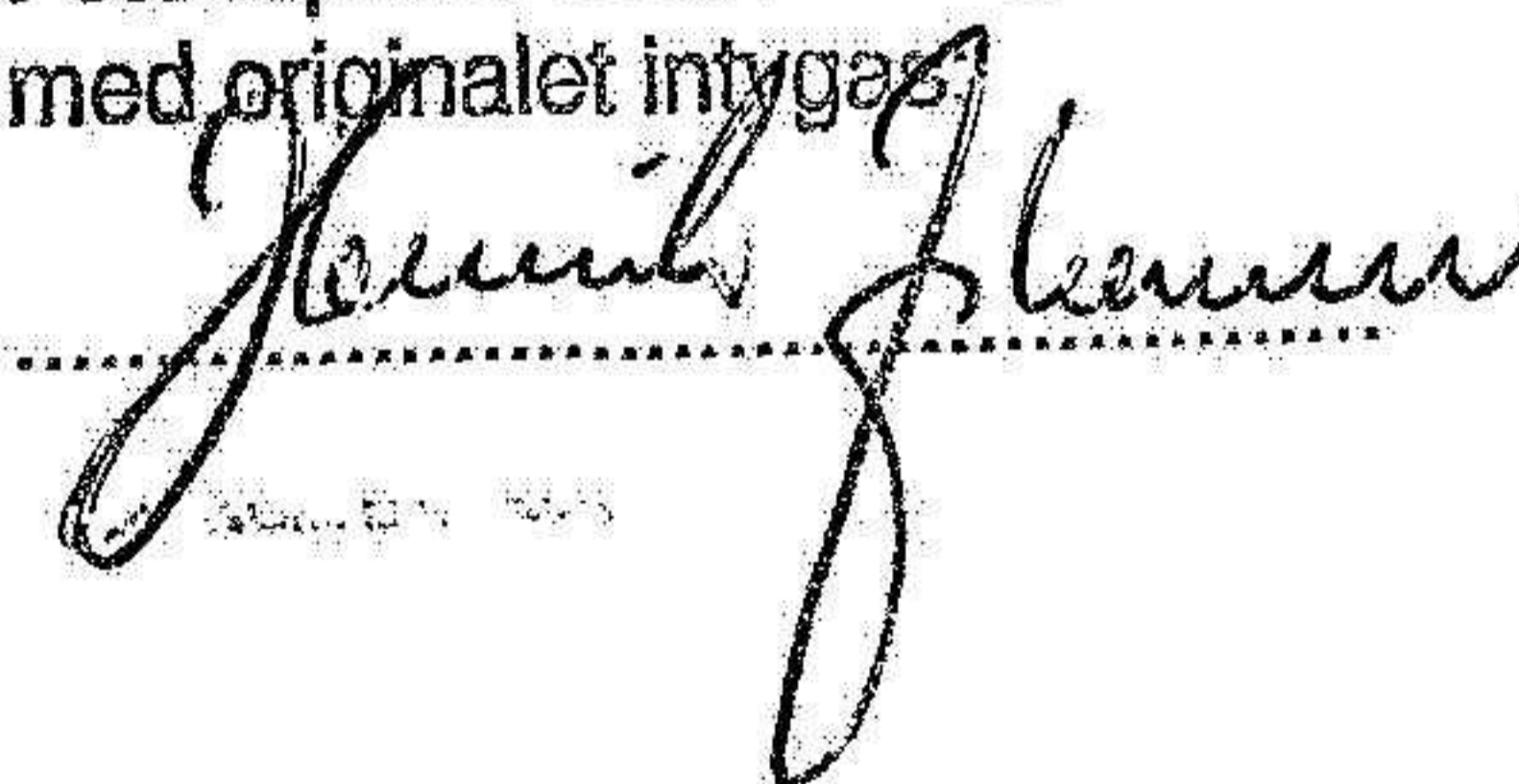

Hans Krönlein


Tommy Norling

Min revisionsberättelse har lämnats 2024-02-28


Jan-Ove Bengtsson
Auktoriserad revisor

Fotokopians överensstämmelse
med originalet intygas.





Revisionsberättelse

Till bolagsstämman i Krönleins Bryggeri Aktiebolag
Org.nr 556000-7089

Rapport om årsredovisningen och koncernredovisningen

Uttalanden

Jag har utfört en revision av årsredovisningen och koncernredovisningen för Krönleins Bryggeri Aktiebolag för räkenskapsåret 2022-09-01 - 2023-08-31.

Enligt min uppfattning har årsredovisningen och koncernredovisningen upprättats i enlighet med årsredovisningslagen och ger en i alla väsentliga avseenden rättvisande bild av moderbolagets och koncernens finansiella ställning per den 2023-08-31 och av dessas finansiella resultat och kassaflöde för året enligt årsredovisningslagen. Förvaltningsberättelsen är förenlig med årsredovisningens och koncernredovisningens övriga delar.

Jag tillstyrker därför att bolagsstämman fastställer resultaträkningen och balansräkningen för moderbolaget och koncernen.

Grund för uttalanden

Jag har utfört revisionen enligt International Standards on Auditing (ISA) och god revisionssed i Sverige. Mitt ansvar enligt dessa standarder beskrivs närmare i avsnittet *Revisorns ansvar*. Jag är oberoende i förhållande till moderbolaget och koncernen enligt god revisorssed i Sverige och har i övrigt fullgjort mitt yrkesetiska ansvar enligt dessa krav.

Jag anser att de revisionsbevis jag har inhämtat är tillräckliga och ändamålsenliga som grund för mina uttalanden.

Styrelsens och verkställande direktörens ansvar

Det är styrelsen och verkställande direktören som har ansvaret för att årsredovisningen och koncernredovisningen upprättas och att de ger en rättvisande bild enligt årsredovisningslagen. Styrelsen och verkställande direktören ansvarar även för den interna kontroll som de bedömer är nödvändig för att upprätta en årsredovisning och koncernredovisning som inte innehåller några väsentliga felaktigheter, vare sig dessa beror på oegentligheter eller misstag.

Vid upprättandet av årsredovisningen och koncernredovisningen ansvarar styrelsen och verkställande direktören för bedömningen av bolagets och koncernens förmåga att fortsätta verksamheten. De upplyser, när så är tillämpligt, om förhållanden som kan påverka förmågan att fortsätta verksamheten och att använda antagandet om fortsatt drift. Antagandet om fortsatt drift tillämpas dock inte om styrelsen och verkställande direktören avser att likvidera bolaget, upphöra med verksamheten eller inte har något realistiskt alternativ till att göra något av detta.

Revisorns ansvar

Mina mål är att uppnå en rimlig grad av säkerhet om huruvida årsredovisningen och koncernredovisningen som helhet inte innehåller några väsentliga felaktigheter, vare sig dessa beror på oegentligheter eller misstag, och att lämna en revisionsberättelse som innehåller mina uttalanden. Rimlig säkerhet är en hög grad av säkerhet, men är ingen garanti för att en revision som utförs enligt ISA och god revisionssed i Sverige alltid kommer att upptäcka en väsentlig felaktighet om en sådan finns. Felaktigheter kan uppstå på grund av oegentligheter eller misstag och anses vara väsentliga om de enskilt eller tillsammans rimligen kan förväntas påverka de ekonomiska beslut som användare fattar med grund i årsredovisningen och koncernredovisningen.

En ytterligare beskrivning av mitt ansvar för revisionen av årsredovisningen finns på Revisorsinspektionens webbplats: www.revisorsinspektionen.se/revisornsansvar. Denna beskrivning är en del av revisionsberättelsen.



Rapport om andra krav enligt lagar och andra författningar

Uttalanden

Utöver min revision av årsredovisningen och koncernredovisningen har jag även utfört en revision av styrelsens och verkställande direktörens förvaltning för Krönleins Bryggeri Aktiebolag för räkenskapsåret 2022-09-01 - 2023-08-31 samt av förslaget till dispositioner beträffande bolagets vinst eller förlust.

Jag tillstyrker att bolagsstämman behandlar förlusten enligt förslaget i förvaltningsberättelsen och beviljar styrelsens ledamöter och verkställande direktören ansvarsfrihet för räkenskapsåret.

Grund för uttalanden

Jag har utfört revisionen enligt god revisionssed i Sverige. Mitt ansvar enligt denna beskrivs närmare i avsnittet Revisorns ansvar. Jag är oberoende i förhållande till moderbolaget och koncernen enligt god revisorssed i Sverige och har i övrigt fullgjort mitt yrkesetiska ansvar enligt dessa krav.

Jag anser att de revisionsbevis jag har inhämtat är tillräckliga och ändamålsenliga som grund för mina uttalanden.

Styrelsens och verkställande direktörens ansvar

Det är styrelsen som har ansvaret för förslaget till dispositioner beträffande bolagets vinst eller förlust. Vid förslag till utdelning innefattar detta bland annat en bedömning av om utdelningen är försvarlig med hänsyn till de krav som bolagets och koncernens verksamhetsart, omfattning och risker ställer på storleken av moderbolagets och koncernens egna kapital, konsolideringsbehov, likviditet och ställning i övrigt.

Styrelsen ansvarar för bolagets organisation och förvaltningen av bolagets angelägenheter. Detta innefattar bland annat att fortlöpande bedöma bolagets och koncernens ekonomiska situation och att tillse att bolagets organisation är utformad så att bokföringen, medelsförvaltningen och bolagets ekonomiska angelägenheter i övrigt kontrolleras på ett betryggande sätt. Verkställande direktören ska sköta den löpande förvaltningen enligt styrelsens riktlinjer och anvisningar och bland annat vidta de åtgärder som är nödvändiga för att bolagets bokföring ska fullgöras i överensstämmelse med lag och för att medelsförvaltningen ska skötas på ett betryggande sätt.

Revisorns ansvar

Mitt mål beträffande revisionen av förvaltningen, och därmed mitt uttalande om ansvarsfrihet, är att inhämta revisionsbevis för att med en rimlig grad av säkerhet kunna bedöma om någon styrelseledamot eller verkställande direktören i något väsentligt avseende:

- företagit någon åtgärd eller gjort sig skyldig till någon försummelse som kan föranleda ersättningsskyldighet mot bolaget, eller
- på något annat sätt handlat i strid med aktiebolagslagen, årsredovisningslagen eller bolagsordningen.

Mitt mål beträffande revisionen av förslaget till dispositioner av bolagets vinst eller förlust, och därmed mitt uttalande om detta, är att med rimlig grad av säkerhet bedöma om förslaget är förenligt med aktiebolagslagen.

Rimlig säkerhet är en hög grad av säkerhet, men ingen garanti för att en revision som utförs enligt god revisionssed i Sverige alltid kommer att upptäcka åtgärder eller försummelser som kan föranleda ersättningsskyldighet mot bolaget, eller att ett förslag till dispositioner av bolagets vinst eller förlust inte är förenligt med aktiebolagslagen.

En ytterligare beskrivning av mitt ansvar för revisionen av förvaltningen finns på Revisorsinspektionens webbplats: www.revisorsinspektionen.se/revisornsansvar. Denna beskrivning är en del av revisionsberättelsen.

Falkenberg den 28 februari 2024

Jan-Ove Bengtsson
Auktoriserad revisor

Fotokopians överensstämmelse
med originalet intygas: