

Styrelsen och verkställande direktören för

## **ONE Nordic Holding AB**

Org nr 556841-7397

får härmed avge

# **Årsredovisning och koncernredovisning**

för räkenskapsåret 1 januari - 31 december 2022

| <b><u>Innehåll:</u></b>  | <b><u>sida</u></b> |
|--|--------------------|
| <b>Förvaltningsberättelse</b>                                  | <b>2</b>           |
| <b>Resultaträkning - koncernen</b>                             | <b>8</b>           |
| <b>Balansräkning - koncernen</b>                               | <b>9</b>           |
| <b>Kassaflödesanalys - koncernen</b>                           | <b>11</b>          |
| <b>Resultaträkning - moderföretaget</b>                        | <b>12</b>          |
| <b>Balansräkning - moderföretaget</b>                          | <b>12</b>          |
| <b>Kassaflödesanalys - moderföretaget</b>                      | <b>13</b>          |
| <b>Noter med redovisningsprinciper och bokslutskommentarer</b> | <b>14</b>          |
| <b>Underskrifter</b>   | <b>29</b>          |

## Förvaltningsberättelse

### Allmänt om verksamheten

#### Moderbolaget

Verksamheten i moderbolaget består av äga och förvalta aktier i dotterbolaget ONE Nordic Sverige AB.

#### Koncernen

ONE Nordic koncernen är ett av Sveriges ledande entreprenad och teknikföretag. Koncernen erbjuder kvalificerade och kompletta tekniska lösningar inom energi, el, mekanik, automation, vattenkraft och teleteknik för främst industri- och energiföretag, offentliga förvaltningar samt landsting och kommuner. I detta ingår bland annat kvalificerad projektering, service och underhåll, samt nybyggnation av el-, kraft-, belysnings-, trafik-, och teleanläggningar.

ONE Nordic koncernen är en rikstäckande organisation och finns etablerat på ett 40-tal orter i Sverige. I koncernen ingår även Lapplands Elnät i Jokkmokk AB som ägs till 60%. Resterande 40% ägs av Lapplands Eltjänst AB.

Verksamheten har under året varit organiserad i sex operativa regioner; Syd, Mitt, Hydro, Specialiserade verksamheter, Power och Lapplands Elnät. Inom affärsområde Specialiserade Verksamheter redovisas även verksamheten inom dotterbolagen ONE Nordic Konsult AB samt ONE Nordic Mätteknik AB i den operativa uppföljningen. Som stöd för verksamheten finns supportorganisationer inom HR, ekonomi och finans, IT, HSEQ samt inköp.

ONE Nordic-koncernen är helägd av Eleda Group, [www.eleda.se](http://www.eleda.se).

### Utveckling av företagets verksamhet, resultat och ställning

Under 2022 ökade koncernens omsättning med 19% och uppgick till 2 893 Mkr (2 427).

Resultatet före avskrivningar uppgick till 141 Mkr (141).

Koncernens totala tillgångar ökande med 247 Mkr, vilket motsvarar 24% och uppgick till 1 288 Mkr (1 041).

Soliditeten uppgick vid årets slut till 35,9% (35,0).

| Koncernen                         | 2022      | 2021      | 2020      | 2019      |
|-----------------------------------|-----------|-----------|-----------|-----------|
| Nettoomsättning                   | 2 892 839 | 2 426 790 | 2 306 916 | 2 090 019 |
| Resultat före avskrivningar       | 140 692   | 141 070   | 72 720    | 74 581    |
| Resultat efter finansiella poster | 119 518   | 107 021   | -18 978   | -22 236   |
| Balansomslutning                  | 1 288 453 | 1 040 728 | 886 107   | 926 835   |
| <br>                              |           |           |           |           |
| Antal anställda vid årets slut    | 1 302     | 1 104     | 1 095     | 950       |
| <br>                              |           |           |           |           |
| Rörelsemarginal %                 | 4,1       | 4,4       | neg       | neg       |
| Soliditet %                       | 35,9      | 35,0      | 29,9      | neg       |

Definitioner: se not 1

**One Nordic Holding AB**

Org nr 556841-7397

| <i>Moderföretaget</i>             | 2022      | 2021      | 2020    | 2019    |
|-----------------------------------|-----------|-----------|---------|---------|
| Resultat efter finansiella poster | -4        | -205      | -340    | -2 460  |
| Balansomslutning                  | 1 024 321 | 1 022 290 | 960 675 | 599 649 |
| Soliditet %                       | 96,3      | 96,3      | 96,1    | 93,5    |

Definitioner: se not 1

**Väsentliga händelser under räkenskapsåret**

Energibranschen och dess framtida utmaningar har varit i stort medialt fokus under hela året. För ONE Nordic innebär detta goda framtida affärsmöjligheter.

Arbetet med lönsamhetsförbättrande åtgärder har fortsatt under året och har bidragit till resultatförbättringen. Resultatförbättringen förklaras främst av produktivitetssökning kombinerat med lönsam tillväxt.

Under 2021 tecknades ett nytt stort DUS-avtal med en ny kund. I samband med detta bildades dotterbolaget ONE Nordic PS AB. Leveranser relaterat till det nya avtalet startade under 2022 på ett framgångsrikt sätt och har bidragit till koncernens tillväxt.

Under slutet av 2019 etablerade ONE Nordic AB det helägda dotterbolaget ONE Nordic Hydro AB. Verksamheten i bolaget har under året fortsatt utvecklats väl med omsättning och lönsamhet enligt plan.

Under 2019 tecknades större avtal för utbyte av elmätare samt där tillhörande insamlingstjänster. Under året har leverans inom dessa avtal utförts i stor skala.

One Nordic hade under början av året ett stort fokus på spridningen av COVID-19 och dess effekter. Påverkan har under året varit låg, med endast marginell påverkan på sjukfrånvaron.

Inflation och störningar i de globala materialförsörjningskedjorna har under året varit svårigheter som hanterats inom ramen för koncernens verksamhet. Tidigarelagda inköp och därmed högre kapitalbindning har varit en konsekvens.

Som ett led i arbetet med såväl marknadsföring som arbetsgivarattraktivitet har koncernen under året spelat in ett antal filmer där koncernens anställda utmanar idrottsstjärnor i olika moment. Filmerna går under namnet "ONE Challenge", har lanserats i sociala medier och har rönt stor uppskattning.

**Förväntad framtida utveckling**

One Nordic koncernen avser att växa inom sina respektive affärssegment och bedömer tillväxtpotentialerna för det kommande året som goda. Tillväxten kan ske både organiskt och genom förvärv. Genom kvalitét i leveranserna, och genom ständig fokus på produktivitetsförbättrande åtgärder, strävar bolaget efter att vara branschens mest lönsamma serviceföretag.

**Väsentliga risker och osäkerhetsfaktorer**

Nedan följer en redogörelse för risker som kan påverka den framtida utvecklingen.

**Rörelserisker**

Den allmänna konjunkturen har betydelse för ONE Nordic koncernen - både positivt som negativt. Genom att koncernen är verksam inom flera områden som delvis har olika konjunkturförlopp minskas den totala risken. Mer än 90% av affärsverksamheten är hänförlig till infrastrukturverksamhet som har långa konjunkturcykler och som historiskt har prioriterats under lågkonjunkturer. Koncernen har vidare en god blandning av större och mindre uppdrag.

**One Nordic Holding AB**

Org nr 556841-7397

**Konkurrens**

Antalet aktörer som levererar likvärdiga tjänster bedöms vara stabilt. Prisbilden är fortsatt utsatt för press vilket ställer krav på kostnadseffektivitet och kompetens i leverantörsledet. Konkurrensen från utlandsbaserade aktörer bedöms som begränsad i Sverige.

**Medarbetare och bemanning**

En av koncernens största utmaningar är att rekrytera och utveckla företagets medarbetare för att möta de i framtiden efterfrågade kompetenserna. Som ett led i detta arbete är det viktigt att ONE Nordic koncernen upplevs som en attraktiv arbetsgivare, där medarbetaren erbjuds intressanta och utvecklande arbetsuppgifter och goda utvecklingsmöjligheter.

Koncernen har ett nära samarbete med underleverantörer och partners för att klara såväl svängningar i beläggning som kompetenskompletteringar.

**Fastprisuppdrag**

One Nordic koncernen arbetar med fastprisuppdrag vilket kan vara ekonomiskt fördelaktigt men också innebära risker. Genom kontinuerlig utbildning i projektledning samt månatlig uppföljning av projektens ekonomi minskar risken.

**Finansiella risker**

- \* Tillgodose behovet av rörelsekapital
- \* Kreditrisker
- \* Valutarisker
- \* Ränterisker

För rörelsekapital är policyn att säkerställa att det finns tillräckligt med likvida medel för att finansiera den löpande verksamheten. Ledningen hanterar exponeringen för likviditetsrisk genom kontinuerlig uppföljning av prognosticerade och faktiska kassaflöden för att tillse att verksamheten har tillräckliga kreditfaciliteter för att tillgodose verksamhetens framtida behov. ONE är en del av Eledas gemensamma kreditfacilitet.

Kreditriskerna bedöms som små, då koncernen främst arbetar med större företag samt mot kunder inom energisektorn och stat och kommun. ONE Nordic koncernen har historiskt sett haft begränsade kreditförluster.

Valutariskerna är begränsade inom ONE Nordic koncernen, då en liten del av både inköp och fakturering sker i utländsk valuta. Koncernen är främst verksam i Sverige varför både kostnader och intäkter i allt väsentligt är i svenska kronor. Vid större inköp och fakturering i utländsk valuta kan koncernen använda valutasäkring.

Ränterisken hanteras inom Eleda Group för alla ingående bolag.

**Hållbarhetsrapport**

För hållbarhetsrapport hänvisas till gemensam hållbarhetsrapport för Eleda Group. Rapporten finns tillgänglig på Eledas hemsida [www.eleda.se](http://www.eleda.se)

**Miljö**

ONE Nordic är miljöcertifierade av tredje part enligt SS-EN ISO 14001:2015. Miljöledningssystemet utgör basen för ONE Nordics arbete med ständiga förbättringar i miljöarbetet. ONE Nordic är även certifierade enligt ISO9001:2015 samt ISO45001:2018 genom ett integrerat ledningssystem för Kvalitet, Miljö och Arbetsmiljö.

Bolaget bedömer att risken för väsentlig påverkan på koncernens resultat och ställning inom detta område som låg.

**Sociala förhållanden och personal**

ONE Nordic koncernen arbetar systematiskt med arbetsmiljö för att erbjuda våra medarbetare, partners och underleverantörer säkra arbetsplatser.

Koncernen följer upp varje tillbud och olycka och tillser att åtgärder vidtagits för att hindra återupprepning. Varje medarbetare har ett åtagande både för sin egen såväl som sina arbetskollegors säkerhet och ska ha sådan utbildning och utrustning att risker för ohälsa och olycksfall kan förebyggas och undvikas.

Bolaget bedömer att risken för väsentlig påverkan på koncernens resultat och ställning inom detta område som låg.

**Respekt för mänskliga rättigheter**

ONE Nordic koncernen arbetar systematiskt med respekt för mänskliga rättigheter. Varje leverantör till koncernen godkänns där bland annat krav finns att leverantören accepterar ONE Nordics etiska kod.

Styrande dokument är koncernens Arbetsmiljöpolicy samt Handlingsplan mot kränkande särbehandling.

Bolaget bedömer att risken för väsentlig påverkan på koncernens resultat och ställning inom detta område som låg.

**Motverkande av korruption**

ONE Nordic koncernen har ett regelverk vars syfte är att säkerställa efterlevnad av lagstiftning och övriga regelverk.

Samtliga anställda har i samband med anställningen utbildats i koncernens policies inklusive etisk kod. Varje leverantör till koncernen godkänns där bland annat krav finns att leverantören accepterar ONE Nordics etiska kod.

Bolaget bedömer att risken för väsentlig påverkan på koncernens resultat och ställning inom detta område som låg.

**Tillstånds- eller anmälningspliktig verksamhet enligt miljöbalken**

Tillståndspliktig- och anmälningspliktig verksamhet enligt Miljöbalken bedrivs inom ONE Nordic avseende dekontaminering av PCB-innehållande kablar, PCB-smittade transformatorer samt mellanlagring av farligt avfall. I mellanlagren förvaras mindre mängder farligt avfall tillfälligt, i avvaktan på slutligt omhändertagande.

**Eget kapital - koncernen**

| 2021-12-31                     |                     |   |                 |   |  |                               |
|--------------------------------|---------------------|---|-----------------|---|--|-------------------------------|
|                                | <i>Aktiekapital</i> | <i>Övrigt<br/>tillskjutet<br/>kapital</i> | <i>Reserver</i> | <i>Bal.res. inkl<br/>årets<br/>resultat</i> | <i>Innehav utan<br/>bestämmande<br/>inflytande</i> | <i>Summa eget<br/>kapital</i> |
| Ingående balans                | 34 317              | 1 279 565                                 | –               | -1 048 943                                  | 6 321  | 271 260                       |
| Årets resultat                 |                     |   |                 | 91 731                                      | 2 163  | 93 894                        |
| <i>Transaktioner med ägare</i> |                     |   |                 |   |  |                               |
| Aktieägartillskott             |                     |   |                 |   |  |                               |
| återbetalda                    |                     | –   |                 | –   | -1 104   | -1 104                        |
| <i>Summa</i>                   | –                   | –   | –               | –   | -1 104   | -1 104                        |
| Vid årets utgång               | 34 317              | 1 279 565                                 | –               | -957 211                                    | 7 380  | 364 051                       |
| 2022-12-31                     |                     |   |                 |   |  |                               |
|                                | <i>Aktiekapital</i> | <i>Övrigt<br/>tillskjutet<br/>kapital</i> | <i>Reserver</i> | <i>Bal.res. inkl<br/>årets<br/>resultat</i> | <i>Innehav utan<br/>bestämmande<br/>inflytande</i> | <i>Summa eget<br/>kapital</i> |
| Ingående balans                | 34 317              | 1 279 565                                 |                 | -957 211                                    | 7 380  | 364 051                       |
| Årets resultat                 |                     |   |                 | 94 407                                      | 4 090  | 98 497                        |
| <i>Transaktioner med ägare</i> |                     |   |                 |   |  |                               |
| Utdelning                      |                     |   |                 | –   | -400   | -400                          |
| <i>Summa</i>                   | –                   | –   | –               | –   | -400   | -400                          |
| Vid årets utgång               | 34 317              | 1 279 565                                 | –               | -862 803                                    | 11 070   | 462 149                       |

**Eget kapital - moderföretaget**

| 2021-12-31       | Bundet eget kapital                |                        |                        | Fritt eget kapital |                            |                                    | Summa eget kapital |
|------------------|------------------------------------|------------------------|------------------------|--------------------|----------------------------|------------------------------------|--------------------|
|                  | Aktiekapital<br>Nyem. under<br>reg | Uppskriv-<br>ningsfond | Reservfond<br>Utv fond | Över-<br>kursfond  | Fond för<br>verkligt värde | Bal.res.<br>inkl årets<br>resultat |                    |
| Ingående balans  | 34 317                             | –                      | –                      | 429 544            | –                          | 459 167                            | 923 028            |
| Årets resultat   |                                    |                        |                        |                    |                            | 61 655                             | 61 655             |
| Vid årets utgång | 34 317                             | –                      | –                      | 429 544            | –                          | 520 822                            | 984 683            |

| 2022-12-31       | Bundet eget kapital                |                        |                        | Fritt eget kapital |                            |                                    | Summa eget kapital |
|------------------|------------------------------------|------------------------|------------------------|--------------------|----------------------------|------------------------------------|--------------------|
|                  | Aktiekapital<br>Nyem. under<br>reg | Uppskriv-<br>ningsfond | Reservfond<br>Utv fond | Över-<br>kursfond  | Fond för<br>verkligt värde | Bal.res.<br>inkl årets<br>resultat |                    |
| Ingående balans  | 34 317                             | –                      |                        | 429 544            | –                          | 520 822                            | 984 683            |
| Årets resultat   |                                    |                        |                        |                    |                            | 2 031                              | 2 031              |
| Vid årets utgång | 34 317                             | –                      | –                      | 429 544            | –                          | 522 853                            | 986 714            |

**Förslag till disposition av företagets vinst eller förlust**

Styrelsen föreslår att fritt eget kapital, kronor 952 396 548, disponeras enligt följande:

|                         |       |                |
|-------------------------|-------|----------------|
| Balanseras i ny räkning |       | 952 397        |
|                         | Summa | <u>952 397</u> |

**Resultaträkning - koncernen**

| <i>Belopp i tkr</i>                        | <i>Not</i> | <i>2022</i>    | <i>2021</i>    |
|--|------------|----------------|----------------|
| Nettoomsättning                            | 3          | 2 892 839      | 2 426 790      |
| Kostnad för sålda varor                    |            | -2 655 228     | -2 235 063     |
| <b>Bruttoresultat</b>                      |            | <b>237 611</b> | <b>191 727</b> |
| Försäljnings- & administrationskostnader   | 5          | -126 060       | -106 143       |
| Övriga rörelseintäkter                     | 4          | 7 486          | 21 589         |
| <b>Rörelseresultat</b>                     | 6,7,8      | <b>119 037</b> | <b>107 173</b> |
| <b>Resultat från finansiella poster</b>    |            |                |                |
| Ränteintäkter och liknande resultatposter  | 9          | 620            | 18             |
| Räntekostnader och liknande resultatposter | 10         | -139           | -170           |
| <b>Resultat efter finansiella poster</b>   |            | <b>119 518</b> | <b>107 021</b> |
| Skatt på årets resultat                    | 11         | -21 021        | -13 127        |
| <b>Årets resultat</b>                      |            | <b>98 497</b>  | <b>93 894</b>  |
| Hänförligt till                            |            |                |                |
| Moderföretagets aktieägare                 |            | 94 407         | 91 731         |
| Innehav utan bestämmande inflytande        |            | 4 090          | 2 163          |

**Balansräkning - koncernen**

| <i>Belopp i tkr</i>                          | <i>Not</i> | <i>2022-12-31</i> | <i>2021-12-31</i> |
|--|------------|-------------------|-------------------|
| <b>TILLGÅNGAR</b>                            |            |                   |                   |
| <b>Anläggningstillgångar</b>                 |            |                   |                   |
| <b>Immateriella anläggningstillgångar</b>    |            |                   |                   |
| Immateriella anläggningstillgångar           | 14         | 55 416            | 64 782            |
|  |            | <u>55 416</u>     | <u>64 782</u>     |
| <b>Materiella anläggningstillgångar</b>      |            |                   |                   |
| Inventarier, verktyg och installationer      | 15         | 39 791            | 28 378            |
|  |            | <u>39 791</u>     | <u>28 378</u>     |
| <b>Finansiella anläggningstillgångar</b>     |            |                   |                   |
| Uppskjuten skattefordran                     | 17         | 954               | 16 242            |
| Andra långfristiga fordringar                |            | 6 247             | 6 559             |
|  |            | <u>7 201</u>      | <u>22 801</u>     |
| <b>Summa anläggningstillgångar</b>           |            | <b>102 408</b>    | <b>115 961</b>    |
| <b>Omsättningstillgångar</b>                 |            |                   |                   |
| <b>Varulager m m</b>                         |            |                   |                   |
| Råvaror och förnödenheter                    |            | 23 480            | 20 224            |
|  |            | <u>23 480</u>     | <u>20 224</u>     |
| <b>Kortfristiga fordringar</b>               |            |                   |                   |
| Kundfordringar                               |            | 737 528           | 583 373           |
| Fordringar hos koncernföretag                |            | 172 953           | 131 973           |
| Aktuell skattefordran                        |            | 8 162             | 12 539            |
| Övriga fordringar                            |            | 42 708            | 25 651            |
| Förutbetalda kostnader och upplupna intäkter | 18         | 201 214           | 151 007           |
|  | 19         | <u>201 214</u>    | <u>151 007</u>    |
|  |            | <b>1 162 565</b>  | <b>904 543</b>    |
| <b>Kassa och bank</b>                        |            |                   |                   |
| Kassa och bank                               | 20         | —                 | —                 |
|  |            | <u>—</u>          | <u>—</u>          |
| <b>Summa omsättningstillgångar</b>           |            | <b>1 186 045</b>  | <b>924 767</b>    |
| <b>SUMMA TILLGÅNGAR</b>                      |            | <b>1 288 453</b>  | <b>1 040 728</b>  |

**Balansräkning - koncernen**

| <i>Belopp i tkr</i>                                     | <i>Not</i> | <i>2022-12-31</i> | <i>2021-12-31</i> |
|---|------------|-------------------|-------------------|
| <b>EGET KAPITAL OCH SKULDER</b>                         |            |                   |                   |
| <b><i>Eget kapital</i></b>                              | 21         |                   |                   |
| Aktiekapital  |            | 34 317            | 34 317            |
| Övrigt tillskjutet kapital                              |            | 1 279 565         | 1 279 565         |
| Balanserat resultat inkl årets resultat                 |            | -862 803          | -957 211          |
| Eget kapital hänförligt till moderföretagets aktieägare |            | 451 079           | 356 671           |
| Innehav utan bestämmande inflytande                     |            | 11 070            | 7 380             |
| <b><i>Summa eget kapital</i></b>                        |            | 462 149           | 364 051           |
| <b><i>Avsättningar</i></b>                              |            |                   |                   |
| Avsättningar för pensioner och liknande förpliktelser   | 23         | 6 293             | 6 609             |
| Uppskjuten skatteskuld                                  | 17         | 22 272            | 23 356            |
| Övriga avsättningar                                     | 24         | 3 518             | 2 927             |
|   |            | 32 083            | 32 892            |
| <b><i>Långfristiga skulder</i></b>                      |            |                   |                   |
| Övriga skulder  | 25         | 1 270             | 1 340             |
|   |            | 1 270             | 1 340             |
| <b><i>Kortfristiga skulder</i></b>                      |            |                   |                   |
| Leverantörsskulder                                      |            | 411 596           | 298 313           |
| Skulder till koncernföretag                             |            | 2 328             | 3 223             |
| Övriga skulder  |            | 45 511            | 39 607            |
| Upplupna kostnader och förutbetalda intäkter            | 26         | 333 516           | 301 302           |
|   |            | 792 951           | 642 445           |
| <b>SUMMA EGET KAPITAL OCH SKULDER</b>                   |            | 1 288 453         | 1 040 728         |

## Kassaflödesanalys - koncernen

| <i>Belopp i tkr</i>   | <i>Not</i> | <i>2022</i>    | <i>2021</i>    |
|---|------------|----------------|----------------|
| <b>Den löpande verksamheten</b>   |            |                |                |
| Resultat före finansiella poster  |            | 119 037        | 107 173        |
| Avskrivningar   |            | 21 655         | 33 897         |
| Justering för övriga poster som inte ingår i kassaflödet                            |            | 92             | -305           |
| Erhållen ränta  |            | 620            | 18             |
| Erlagd ränta  |            | -139           | -170           |
|   |            | <u>141 265</u> | <u>140 613</u> |
| Betald inkomstskatt   |            | -              | -              |
| <b>Kassaflöde från den löpande verksamheten före förändringar av rörelsekapital</b> |            | <u>141 265</u> | <u>140 613</u> |
| <i>Kassaflöde från förändringar i rörelsekapital</i>                                |            |                |                |
| Ökning(-)/Minskning(+) av varulager   |            | -3 256         | -12 746        |
| Ökning(-)/Minskning(+) av rörelsefordringar   |            | -223 325       | -60 238        |
| Ökning(+)/Minskning(-) av rörelseskulder  |            | 148 181        | 50 769         |
| <b>Kassaflöde från den löpande verksamheten</b>                                     |            | <u>62 865</u>  | <u>118 398</u> |
| <b>Investeringsverksamheten</b>   |            |                |                |
| Förvärv av materiella anläggningstillgångar   |            | -23 750        | -18 595        |
| Avyttring av materiella anläggningstillgångar                                       |            | 547            | 950            |
| Förvärv av immateriella anläggningstillgångar                                       |            | -              | -15 879        |
| <b>Kassaflöde från investeringsverksamheten</b>                                     |            | <u>-23 203</u> | <u>-33 524</u> |
| <b>Finansieringsverksamheten</b>  |            |                |                |
| Utdelning till ägare utan bestämmande inflytande                                    |            | -400           | -              |
| Återbetalt aktieägartillskott till ägare utan bestämmande inflytande                |            | -              | -1 104         |
| Förändring cashpool   |            | -39 262        | -87 302        |
| <b>Kassaflöde från finansieringsverksamheten</b>                                    |            | <u>-39 662</u> | <u>-88 406</u> |
| <b>Årets kassaflöde</b>   |            | -              | -3 532         |
| <b>Likvida medel vid årets början</b>   |            | -              | 3 532          |
| <b>Likvida medel vid årets slut</b>   | 20         | -              | -              |

**Resulträkning - moderföretaget**

| <i>Belopp i tkr</i>                       | <i>Not</i> | <i>2022</i> | <i>2021</i> |
|---|------------|-------------|-------------|
| Försäljnings - & administrationskostnader | 5          | -4          | -205        |
| <b>Rörelseresultat</b>                    | 6,7,8      | -4          | -205        |
| <b>Resultat efter finansiella poster</b>  |            | -4          | -205        |
| <b><i>Bokslutsdispositioner</i></b>       |            |             |             |
| Koncernbidrag, erhållna                   |            | 2 035       | 61 860      |
| <b>Resultat före skatt</b>                |            | 2 031       | 61 655      |
| Skatt på årets resultat                   | 11         | -           | -           |
| <b>Årets resultat</b>                     |            | 2 031       | 61 655      |

**Balansräkning - moderföretaget**

| <i>Belopp i tkr</i>                             | <i>Not</i> | <i>2022-12-31</i> | <i>2021-12-31</i> |
|---|------------|-------------------|-------------------|
| <b>TILLGÅNGAR</b>                               |            |                   |                   |
| <b>Anläggningstillgångar</b>                    |            |                   |                   |
| <b><i>Finansiella anläggningstillgångar</i></b> |            |                   |                   |
| Andelar i koncernföretag                        | 16         | 956 463           | 956 463           |
|   |            | 956 463           | 956 463           |
| <b>Summa anläggningstillgångar</b>              |            | 956 463           | 956 463           |
| <b>Omsättningstillgångar</b>                    |            |                   |                   |
| <b><i>Kortfristiga fordringar</i></b>           |            |                   |                   |
| Fordringar hos koncernföretag                   |            | 67 858            | 65 827            |
|   |            | 67 858            | 65 827            |
| <b><i>Kassa och bank</i></b>                    |            |                   |                   |
| Kassa och bank                                  | 20         | -                 | -                 |
|   |            | -                 | -                 |
| <b>Summa omsättningstillgångar</b>              |            | 67 858            | 65 827            |
| <b>SUMMA TILLGÅNGAR</b>                         |            | 1 024 321         | 1 022 290         |

**Balansräkning - moderföretaget**

| <i>Belopp i tkr</i>                   | <i>Not</i> | <i>2022-12-31</i> | <i>2021-12-31</i> |
|---------------------------------------|------------|-------------------|-------------------|
| <b>EGET KAPITAL OCH SKULDER</b>       |            |                   |                   |
| <b>Eget kapital</b>                   | 21         |                   |                   |
| <i>Bundet eget kapital</i>            |            |                   |                   |
| Aktiekapital                          |            | 34 317            | 34 317            |
|                                       |            | <u>34 317</u>     | <u>34 317</u>     |
| <i>Fritt eget kapital</i>             |            |                   |                   |
| Överkursfond                          |            | 429 544           | 429 544           |
| Balanserat resultat                   |            | 520 822           | 459 167           |
| Årets resultat                        |            | 2 031             | 61 655            |
|                                       |            | <u>952 397</u>    | <u>950 366</u>    |
|                                       |            | <u>986 714</u>    | <u>984 683</u>    |
| <b>Långfristiga skulder</b>           | 25         |                   |                   |
| Skulder till koncernföretag           |            | 37 607            | 37 607            |
|                                       |            | <u>37 607</u>     | <u>37 607</u>     |
| <b>SUMMA EGET KAPITAL OCH SKULDER</b> |            | <u>1 024 321</u>  | <u>1 022 290</u>  |

**Kassaflödesanalys - moderföretaget**

| <i>Belopp i tkr</i>   | <i>2022</i> | <i>2021</i> |
|---|-------------|-------------|
| <b>Den löpande verksamheten</b>   |             |             |
| Resultat före finansiella poster  | -4          | -205        |
| <b>Kassaflöde från den löpande verksamheten före förändringar av rörelsekapital</b> | -4          | -205        |
| <i>Kassaflöde från förändringar i rörelsekapital</i>                                |             |             |
| Ökning(-)/Minskning(+) av rörelsefordringar   | -99         | 38          |
| Ökning(+)/Minskning(-) av rörelseskulder  | -           | -40         |
| <b>Kassaflöde från den löpande verksamheten</b>                                     | <u>-103</u> | <u>-207</u> |
| <b>Investeringsverksamheten</b>   |             |             |
| <b>Kassaflöde från investeringsverksamheten</b>                                     | <u>-</u>    | <u>-</u>    |
| <b>Finansieringsverksamheten</b>  |             |             |
| Förändring cashpool   | 103         | 207         |
| <b>Kassaflöde från finansieringsverksamheten</b>                                    | <u>103</u>  | <u>207</u>  |
| <b>Årets kassaflöde</b>   | -           | -           |
| <b>Likvida medel vid årets början</b>   | -           | -           |
| <b>Likvida medel vid årets slut</b>   | 18          | -           |

## Noter

*Belopp i tkr om inget annat anges*

### Not 1 Redovisningsprinciper

Årsredovisningen har upprättats i enlighet med årsredovisningslagen och Bokföringsnämndens allmänna råd BFNAR 2012:1 Årsredovisning och koncernredovisning (K3).

Moderföretaget tillämpar samma redovisningsprinciper som koncernen utom i de fall som anges under respektive avsnitt.

Redovisningsprinciperna är oförändrade jämfört med tidigare år.

Tillgångar, avsättningar och skulder har värderats till anskaffningsvärden om inget annat anges nedan.

### Immateriella tillgångar

Goodwill utgöres av det belopp varmed anskaffningsvärdet överstiger det verkliga värdet på koncernens andel i det förvärvade dotterföretagets nettotillgångar vid förvärvstillfället. Goodwillen avskrivs linjärt över den beräknade nyttjandetiden som beräknas till mellan 5 och 10 år. Valet av den 10-åriga avskrivningstiden baseras på att det finns betydande ekonomiska fördelar på grund av verksamhetens karaktär, stabilitet och livslängd. Avskrivning av goodwill redovisas i resultaträkningen i posten Kostnad för sålda varor.

Posten immateriella tillgångar avser ett affärssystem, investeringen är ett standardsystem inklusive anpassningar. Avskrivningen sker linjärt under 7 års tid, vilket motsvarar den minsta tid då tillgången förväntas ge ekonomiska fördelar. Avskrivningen redovisas i resultaträkningen i posten Kostnad för såld vara.

### Materiella anläggningstillgångar

Materiella anläggningstillgångar redovisas till anskaffningsvärde minskat med ackumulerade avskrivningar. De materiella anläggningstillgångarna är av sådan karaktär att de inte kan komponentindelas.

#### Avskrivningar

Avskrivning sker linjärt över tillgångens beräknade nyttjandeperiod eftersom det återspeglar den förväntade förbrukningen av tillgångens framtida ekonomiska fördelar. Avskrivningen redovisas som kostnad i resultaträkningen.

|                                       | <i>Nyttjandeperiod</i> |
|---------------------------------------|------------------------|
| Nedlagda utgifter på annans fastighet | 2-10 år                |
| Fordon                                | 5 år                   |
| Övriga inventarier                    | 5-10 år                |

### Nedskrivningar - materiella och immateriella anläggningstillgångar samt andelar i koncernföretag

Vid varje balansdag bedöms om det finns någon indikation på att en tillgångs värde är lägre än dess redovisade värde. Om en sådan indikation finns, beräknas tillgångens återvinningsvärde. I de fall det redovisade värdet överstiger det beräknade återvinningsvärdet skrivs det redovisade värdet omedelbart ner till detta återvinningsvärde. I de fall goodwill hänför sig till en grupp av tillgångar, för vilken ett nedskrivningsbehov konstaterats föreligga, fördelas nedskrivningsbeloppet först till goodwill samt därefter till övriga tillgångar i proportion till deras redovisade värde.

**One Nordic Holding AB**

Org nr 556841-7397

**Leasing**

Alla koncernens leasingavtal har klassificerats som operationella och leasingavgifterna redovisas som kostnad linjärt över leasingperioden.

**Utländsk valuta**

Monetära poster i utländsk valuta räknas om till balansdagens kurs. Icke-monetära poster räknas inte om utan redovisas till kursen vid anskaffningstillfället.

**Varulager**

Varulagret är upptaget till det lägsta av anskaffningsvärdet och nettoförsäljningsvärdet. Därvid har inkuransrisk beaktats. Anskaffningsvärdet beräknas enligt först in- först ut- principen.

**Finansiella tillgångar och skulder***Redovisning i och borttagande från balansräkningen*

En finansiell tillgång eller finansiell skuld tas upp i balansräkningen när företaget blir part i instrumentets avtalsmässiga villkor. En finansiell tillgång tas bort från balansräkningen när den avtalsenliga rätten till kassaflödet från tillgången har upphört eller reglerats. Detsamma gäller när de risker och fördelar som är förknippade med innehavet i allt väsentligt överförs till annan part och företaget inte längre har kontroll över den finansiella tillgången. En finansiell skuld tas bort från balansräkningen när den avtalade förpliktelsen fullgjorts eller upphört.

*Värdering av finansiella tillgångar*

Finansiella tillgångar värderas vid första redovisningstillfället till anskaffningsvärde, inklusive eventuella transaktionsutgifter som är direkt hänförliga till förvärvet av tillgången.

Kundfordringar och övriga fordringar som utgör omsättningstillgångar värderas individuellt till det belopp som beräknas inflyta.

Finansiella anläggningstillgångar värderas efter första redovisningstillfället till anskaffningsvärde med avdrag för eventuella nedskrivningar och med tillägg för eventuella uppskrivningar.

*Värdering av finansiella skulder*

Långfristiga finansiella skulder redovisas till upplupet anskaffningsvärde. Utgifter som är direkt hänförliga till upptagande av lån har korrigerat lånets anskaffningsvärde och periodiserats enligt effektivräntemetoden. Kortfristiga skulder redovisas till anskaffningsvärde.

**Ersättningar till anställda**

Planer för ersättningar efter avslutad anställning klassificeras som antingen avgiftsbestämda eller förmånsbestämda. I koncernen finns enbart avgiftsbestämda planer. Kostnaderna för dessa redovisas som kostnad. Obetalda avgifter redovisas som skuld.

**Skatt**

Redovisade inkomstskatter innefattar skatt som skall betalas eller erhållas avseende aktuellt år, justeringar avseende tidigare års aktuella skatt samt förändringar i uppskjuten skatt.

Värdering av samtliga skatteskulder/-fordringar sker till nominella belopp och görs enligt de skatteregler och skattesatser som är beslutade eller som är aviserade och med stor säkerhet kommer att fastställas.

För poster som redovisas i resultaträkningen, redovisas även därmed sammanhängande skatteeffekter i resultaträkningen. Skatteeffekter av poster som redovisas direkt mot eget kapital, redovisas mot eget kapital.

**One Nordic Holding AB**

Org nr 556841-7397

Uppskjuten skatt beräknas enligt balansräkningsmetoden på alla temporära skillnader som uppkommer mellan redovisade och skattemässiga värden på tillgångar och skulder. De temporära skillnaderna har huvudsakligen uppkommit genom avsättning för pensioner och successiv vinstavräkning i koncernen.

Uppskjuten skattefordran avseende underskottsavdrag eller andra framtida skattemässiga avdrag redovisas i den utsträckning det är sannolikt att avdraget kan avräknas mot överskott vid framtida beskattning.

**Avsättningar**

En avsättning redovisas i balansräkningen när företaget har en legal eller informell förpliktelse till följd av en inträffad händelse och det är sannolikt att ett utflöde av resurser krävs för att reglera förpliktelsen och en tillförlitlig uppskattning av beloppet kan göras.

Vid första redovisningstillfället värderas avsättningar till den bästa uppskattningen av det belopp som kommer att krävas för att reglera förpliktelsen på balansdagen. Avsättningarna omprövas varje balansdag.

**Intäkter**

I koncernen tillämpas successiv resultatavräkning för entreprenaduppdrag till fastpris i enlighet med Sveriges Byggindustriers branschrekommendation. Principen om successiv vinstavräkning bygger på synsättet att prestationen fullgörs i takt med utförandet av respektive projekt. Intäkter och resultat i projekten redovisas i takt med färdigställande/uppbyggnad. Befarade förluster belastar direkt periodens redovisade resultat.

Färdigställandegraden för ett projekt fastställs utifrån förhållandet mellan nedlagda uppdragsutgifter för utfört arbete på balansdagen och beräknade totala uppdragsutgifter.

Successiv vinstavräkning tillämpas endast i koncernredovisningen. I de enskilda juridiska personerna sker resultatavräkning i enlighet med färdigställandemetoden.

**Koncernredovisning***Dotterföretag*

Dotterföretag är företag i vilka moderföretaget direkt eller indirekt innehar mer än 50 % av röstetallet eller på annat sätt har ett bestämmande inflytande. Bestämmande inflytande innebär en rätt att utforma ett företags finansiella och operativa strategier i syfte att erhålla ekonomiska fördelar. Redovisningen av rörelseförvärv bygger på enhetssynen. Det innebär att förvärvsanalysen upprättas per den tidpunkt då förvärvaren får bestämmande inflytande. Från och med denna tidpunkt ses förvärvaren och den förvärvade enheten som en redovisningsenhet. Tillämpningen av enhetssynen innebär vidare att alla tillgångar (inklusive goodwill) och skulder samt intäkter och kostnader medräknas i sin helhet även för delägda dotterföretag.

Anskaffningsvärdet för dotterföretag beräknas till summan av verkligt värde vid förvärvstidpunkten för erlagda tillgångar med tillägg av uppkomna och övertagna skulder samt emitterade eget kapitalinstrument, utgifter som är direkt hänförliga till rörelseförvärvet samt eventuell tilläggsköpeskilling. I förvärvsanalysen fastställs det verkliga värdet, med några undantag, vid förvärvstidpunkten av förvärvade identifierbara tillgångar och övertagna skulder samt minoritetsintresse. Minoritetsintresse värderas till verkligt värde vid förvärvstidpunkten. Från och med förvärvstidpunkten inkluderas i koncernredovisningen det förvärvade företags intäkter och kostnader, identifierbara tillgångar och skulder liksom eventuell uppkommen goodwill eller negativ goodwill.

**One Nordic Holding AB**

Org nr 556841-7397

**Goodwill**

Koncernmässig goodwill uppkommer när anskaffningsvärdet vid förvärv av andelar i dotterföretag överstiger det i förvärvsanalysen fastställda värdet på det förvärvade företags identifierbara nettotillgångar. Goodwill redovisas till anskaffningsvärde med avdrag för ackumulerade avskrivningar och eventuell nedskrivning.

**Redovisningsprinciper i moderföretaget**

Redovisningsprinciperna i moderföretaget överensstämmer med de ovan angivna redovisningsprinciperna i koncernredovisningen utom i nedanstående fall.

**Koncernbidrag och aktieägartillskott**

Koncernbidrag som erhållits/lämnats redovisas som en bokslutsdisposition i resultaträkningen. Det erhållna/lämnade koncernbidraget har påverkat företags aktuella skatt.

Aktieägartillskott som lämnas utan att emitterade aktier eller andra egetkapitalinstrument erhållits i utbyte redovisas i balansräkningen som en ökning av andelens redovisade värde.

Aktieägartillskott som erhållits utan att emitterade aktier eller andra egetkapitalinstrument lämnats i utbyte redovisas direkt i eget kapital.

**Kassaflödesanalys**

Kassaflödesanalysen upprättas enligt indirekt metod. Det redovisade kassaflödet omfattar endast transaktioner som medför in- och utbetalningar. Kassaflödet redovisas uppdelat på

- den löpande verksamheten
- investeringsverksamheten
- finansieringsverksamheten

Som likvida medel klassificeras disponibla tillgodohavanden hos banker.

**Nyckeltalsdefinitioner****Rörelsemariginal**

Rörelseresultat i procent av årets omsättning.

**Soliditet**

Eget kapital plus efterställda aktieägarlån i förhållande till balansomslutningen.

**Not 2 Uppskattningar och bedömningar**

Hos One Nordic finns två bedömningar som görs som har betydande effekt på de redovisade beloppen, dels projektvärderingen och dels förlustriskreserveringen. Projektvärderingen baseras på prognoser som görs på alla projekt. Genomgång av prognoser och fakturering sker månadsvis för att säkerställa att rätt bedömning gjorts vid varje tidpunkt. Förluster tar bolaget så fort de uppstår, något som säkerställs via de månadsvisa genomgångarna.

**Not 3                    Nettoomsättning per rörelsegren och geografisk marknad**

|   | 2022      | 2021      |
|---|-----------|-----------|
| <hr/>   |           |           |
| Koncernen                                     |           |           |
| <i>Nettoomsättning per rörelsegren</i>        |           |           |
| Region Syd                                    | 870 464   | 771 997   |
| Entreprenad och Region Nord                   | 3 566     | 57 949    |
| Region Mitt                                   | 699 900   | 617 256   |
| Region Specialiserade verksamheter            | 539 965   | 483 887   |
| Lapplands Elnät                               | 189 487   | 137 275   |
| Region Hydro                                  | 456 251   | 394 068   |
| Region Power                                  | 223 728   | 6         |
| Koncernjusteringar och Stab                   | -90 522   | -35 648   |
|   | <hr/>     | <hr/>     |
|   | 2 892 839 | 2 426 790 |
| <i>Nettoomsättning per geografisk marknad</i> |           |           |
| Sverige                                       | 2 892 839 | 2 426 790 |
|   | <hr/>     | <hr/>     |
|   | 2 892 839 | 2 426 790 |

**Not 4                    Övriga rörelseintäkter**

|                | 2022  | 2021   |
|----------------|-------|--------|
| <hr/>          |       |        |
| Koncernen      |       |        |
| AFA-försäkring | 4 196 | 20 598 |
| Övrigt         | 3 290 | 991    |
|                | <hr/> | <hr/>  |
|                | 7 486 | 21 589 |

**Not 5                    Arvode och kostnadsersättning till revisorer**

|                     | 2022  | 2021 |
|---------------------|-------|------|
| <hr/>               |       |      |
| Koncern             |       |      |
| EY                  |       |      |
| Revisionsuppdrag    | 1 054 | 938  |
| <i>Moderföretag</i> |       |      |
| EY                  |       |      |
| Revisionsuppdrag    | -     | -    |

Med revisionsuppdrag avses granskning av årsredovisningen och bokföringen samt styrelsens och verkställande direktörens förvaltning.

**Not 6 Anställda, personalkostnader och arvoden till styrelse**

| <b>Medelantalet anställda</b> | <b>2022</b> | <b>varav<br/>män</b> | <b>2021</b> | <b>varav<br/>män</b> |
|-------------------------------|-------------|----------------------|-------------|----------------------|
| <b>Moderföretaget</b>         |             |                      |             |                      |
| Sverige                       | –           | 0%                   | –           | 0%                   |
| Totalt i moderföretaget       | –           | 0%                   | –           | 0%                   |
| <b>Dotterföretag</b>          |             |                      |             |                      |
| Sverige                       | 1 230       | 89%                  | 1 099       | 89%                  |
| Totalt i dotterföretag        | 1 230       | 89%                  | 1 099       | 89%                  |
| Koncernen totalt              | 1 230       | 89%                  | 1 099       | 89%                  |

**Redovisning av könsfördelning bland ledande befattningshavare**

|                                  | <b>2022-12-31</b>    | <b>2021-12-31</b>    |
|----------------------------------|----------------------|----------------------|
|                                  | <i>Andel kvinnor</i> | <i>Andel kvinnor</i> |
| <b>Moderföretaget</b>            |                      |                      |
| Övriga ledande befattningshavare | 0%                   | 0%                   |
| <b>Koncernen totalt</b>          |                      |                      |
| Övriga ledande befattningshavare | 0%                   | 0%                   |

**Löner och andra ersättningar samt sociala kostnader, inklusive pensionskostnader**

|                         | <b>2022</b>                       |                              | <b>2021</b>                       |                              |
|-------------------------|-----------------------------------|------------------------------|-----------------------------------|------------------------------|
|                         | <i>Löner och<br/>ersättningar</i> | <i>Sociala<br/>kostnader</i> | <i>Löner och<br/>ersättningar</i> | <i>Sociala<br/>kostnader</i> |
| Moderföretaget          | –                                 | –                            | –                                 | –                            |
| (varav pensionskostnad) | 1)                                | (–)                          | 1)                                | (–)                          |
| Dotterföretag           | 666 919                           | 273 631                      | 583 795                           | 242 811                      |
| (varav pensionskostnad) |                                   | (67 713)                     |                                   | (61 873)                     |
| Koncernen totalt        | 666 919                           | 273 631                      | 583 795                           | 242 811                      |
| (varav pensionskostnad) | 2)                                | (67 713)                     | 2)                                | (61 873)                     |

1) Av moderföretagets pensionskostnader avser 0 (f.å. 0) företagets VD och styrelse.

2) Av koncernens pensionskostnader avser 817 (f.å. 790) företagets VD och styrelse.

**Löner och andra ersättningar fördelade mellan styrelseledamöter m.fl. och övriga anställda**

|                  | <b>2022</b>                |                             | <b>2021</b>                |                             |
|------------------|----------------------------|-----------------------------|----------------------------|-----------------------------|
|                  | <i>Styrelse<br/>och VD</i> | <i>Övriga<br/>anställda</i> | <i>Styrelse<br/>och VD</i> | <i>Övriga<br/>anställda</i> |
| Moderföretaget   | –                          | –                           | –                          | –                           |
| Dotterföretag    | 4 030                      | 662 889                     | 4 235                      | 579 560                     |
| Koncernen totalt | 4 030                      | 662 889                     | 4 235                      | 579 560                     |

## One Nordic Holding AB

Org nr 556841-7397

**Not 7 Av- och nedskrivningar av materiella och immateriella anläggningstillgångar**

|   | 2022          | 2021          |
|---|---------------|---------------|
| <b>Koncernen</b>  |               |               |
| <i>Avskrivningar enligt plan fördelade per funktion</i> |               |               |
| Kostnad för sålda varor                                 | 21 655        | 33 897        |
|   | <u>21 655</u> | <u>33 897</u> |
| <b>Moderföretaget</b>                                   |               |               |
| <i>Avskrivningar enligt plan fördelade per funktion</i> |               |               |
|   | <u>—</u>      | <u>—</u>      |

Av totala avskrivningar om 21 655 (33 897) utgör goodwillavskrivningar 0 (25 406).

**Not 8 Operationell leasing****Leasingavtal där företaget är leasetagare**

|  |                   |                   |
|--|-------------------|-------------------|
| <i>Koncern</i>   |                   |                   |
| <i>Framtida minimileaseavgifter avseende icke uppsägningsbara operationella leasingavtal</i> | <u>2022-12-31</u> | <u>2021-12-31</u> |
| Inom ett år  | 62 468            | 67 477            |
| Mellan ett och fem år  | 43 301            | 53 338            |
| Senare än fem år   | —                 | —                 |
|  | <u>105 769</u>    | <u>120 815</u>    |
|  | <u>2022</u>       | <u>2021</u>       |
| Räkenskapsårets kostnadsförda leasingavgifter  | 110 989           | 91 927            |
| <i>Moderföretaget</i>  |                   |                   |
| <i>Framtida minimileaseavgifter avseende icke uppsägningsbara operationella leasingavtal</i> | <u>2022-12-31</u> | <u>2021-12-31</u> |
| Inom ett år  | —                 | —                 |
| Mellan ett och fem år  | —                 | —                 |
| Senare än fem år   | —                 | —                 |
|  | <u>—</u>          | <u>—</u>          |
|  | <u>2022</u>       | <u>2021</u>       |
| Räkenskapsårets kostnadsförda leasingavgifter  | —                 | —                 |

För koncernen och moderföretaget utgörs den väsentliga leasingdelen av fordonsleasing samt hyra av kontor/depåer. Fordon leasas av tre olika leasinggivare och när en bils avtalstid har gått ut finns möjlighet att förlänga leasingtiden på bilen.

Vad gäller hyran av lokalerna/depåer består den av ett kontrakt per kontor/depå, som oftast består av en överenskommen hyresperiod som ger möjlighet till förlängning.

**Not 9 Ränteintäkter och liknande resultatposter**

|                               | 2022       | 2021      |
|-------------------------------|------------|-----------|
| <b>Koncernen</b>              |            |           |
| Ränteintäkter, koncernföretag | 429        | —         |
| Ränteintäkter, övriga         | 191        | 18        |
|                               | <u>620</u> | <u>18</u> |

**Not 10 Räntekostnader och liknande resultatposter**

|                                | 2022        | 2021        |
|--------------------------------|-------------|-------------|
| <i>Koncernen</i>               |             |             |
| Räntekostnader, koncernföretag | –           | -5          |
| Räntekostnader, övriga         | -139        | -165        |
|                                | <u>-139</u> | <u>-170</u> |

**Not 11 Skatt på årets resultat****Aktuell och uppskjuten skatt**

|                                  | 2022           | 2021           |
|----------------------------------|----------------|----------------|
| <i>Koncernen</i>                 |                |                |
| Aktuell skattekostnad            | -5 978         | -1 593         |
| Skatt hänförlig till tidigare år | -2 885         | -449           |
| Uppskjuten skatt                 | -12 158        | -11 085        |
|                                  | <u>-21 021</u> | <u>-13 127</u> |

**Avstämning av effektiv skatt**

|   | 2022           |                | 2021           |                |
|---|----------------|----------------|----------------|----------------|
|   | <i>Procent</i> | <i>Belopp</i>  | <i>Procent</i> | <i>Belopp</i>  |
| <i>Koncernen</i>  |                |                |                |                |
| Resultat före skatt   |                | 119 518        |                | 107 021        |
| Skatt enligt gällande skattesats för moderföretaget                       | 20,6%          | -24 621        | 20,6%          | -22 046        |
| Avskrivning av koncernmässig goodwill                                     | 0,0%           | –              | 4,9%           | -5 234         |
| Andra icke-avdragsgilla kostnader   | 1,1%           | -1 299         | 0,5%           | -484           |
| Ej skattepliktiga intäkter  | -3,5%          | 4 138          | -0,3%          | 310            |
| Utnyttjande av tidigare ej aktiverade underskottsavdrag                   | -0,3%          | 418            | -11,9%         | 12 701         |
| Skatt hänförlig till tidigare år  | 2,4%           | -2 911         | 0,4%           | -449           |
| Skatteeffekt av avdragsgilla kostnader som ej är med i redovisat resultat | -2,7%          | 3 258          | -2,1%          | 2 266          |
| Övrigt  | 0,0%           | -4             | 0,2%           | -191           |
| Redovisad effektiv skatt  | <u>17,6%</u>   | <u>-21 021</u> | <u>12,3%</u>   | <u>-13 127</u> |

|   | 2022           |               | 2021           |               |
|---|----------------|---------------|----------------|---------------|
|   | <i>Procent</i> | <i>Belopp</i> | <i>Procent</i> | <i>Belopp</i> |
| <i>Moderföretaget</i>                                   |                |               |                |               |
| Resultat före skatt                                     |                | 2 031         |                | 61 655        |
| Skatt enligt gällande skattesats för moderföretaget     | 20,6%          | -418          | 20,6%          | -12 701       |
| Utnyttjande av tidigare ej aktiverade underskottsavdrag | -20,6%         | 418           | -20,6%         | 12 701        |
| Redovisad effektiv skatt                                | <u>0,0%</u>    | <u>–</u>      | <u>0,0%</u>    | <u>–</u>      |

## One Nordic Holding AB

Org nr 556841-7397

| <b>Not 12</b>                          | <b>Goodwill</b> | <b>2022-12-31</b> | <b>2021-12-31</b> |
|--|-----------------|-------------------|-------------------|
| <i>Koncernen</i>                       |                 |                   |                   |
| <i>Ackumulerade anskaffningsvärden</i> |                 |                   |                   |
| Vid årets början                       |                 | 767 179           | 767 179           |
| Vid årets slut                         |                 | <u>767 179</u>    | <u>767 179</u>    |
| <i>Ackumulerade avskrivningar</i>      |                 |                   |                   |
| Vid årets början                       |                 | -767 179          | -741 773          |
| Årets avskrivning                      |                 | —                 | -25 406           |
| Vid årets slut                         |                 | <u>-767 179</u>   | <u>-767 179</u>   |
| <b>Redovisat värde vid årets slut</b>  |                 | —                 | —                 |

| <b>Not 13</b>                         | <b>Förskott avseende immateriella anläggningstillgångar</b> | <b>2022-12-31</b> | <b>2021-12-31</b> |
|---------------------------------------|---|-------------------|-------------------|
| <i>Koncernen</i>                      |   |                   |                   |
| Förskott vid årets början             |   | —                 | 53 278            |
| Under året utbetalda förskott         |   | —                 | 12 286            |
| Omklassificeringar                    |   | —                 | -65 564           |
| <b>Redovisat värde vid årets slut</b> |   | <u>—</u>          | <u>—</u>          |

| <b>Not 14</b>                          | <b>Immateriella anläggningstillgångar</b> | <b>2022-12-31</b> | <b>2021-12-31</b> |
|--|---|-------------------|-------------------|
| <i>Koncernen</i>                       |   |                   |                   |
| <i>Ackumulerade anskaffningsvärden</i> |   |                   |                   |
| Vid årets början                       |   | 65 564            |                   |
| Omklassificeringar                     |   | —                 | 65 564            |
| Vid årets slut                         |   | <u>65 564</u>     | <u>65 564</u>     |
| <i>Ackumulerade avskrivningar</i>      |   |                   |                   |
| Vid årets början                       |   | -782              |                   |
| Årets avskrivning                      |   | -9 366            | -782              |
| Vid årets slut                         |   | <u>-10 148</u>    | <u>-782</u>       |
| <b>Redovisat värde vid årets slut</b>  |   | 55 416            | 64 782            |

## One Nordic Holding AB

Org nr 556841-7397

**Not 15 Inventarier, verktyg och installationer**

|  | 2022-12-31      | 2021-12-31     |
|--|-----------------|----------------|
| <i>Koncernen</i>   |                 |                |
| <i>Akkumulerade anskaffningsvärden</i>                   |                 |                |
| Vid årets början   | 121 792         | 106 124        |
| Nyanskaffningar  | 23 750          | 18 595         |
| Avyttringar och utrangeringar                            | -4 641          | -2 927         |
| Vid årets slut   | <u>140 901</u>  | <u>121 792</u> |
| <i>Akkumulerade avskrivningar</i>                        |                 |                |
| Vid årets början   | -93 414         | -88 184        |
| Återförda avskrivningar på avyttringar och utrangeringar | 4 593           | 2 479          |
| Årets avskrivning  | -12 289         | -7 709         |
| Vid årets slut   | <u>-101 110</u> | <u>-93 414</u> |
| <b>Redovisat värde vid årets slut</b>                    | <b>39 791</b>   | <b>28 378</b>  |

Ovanstående anskaffningsvärden motsvarar de historiska anskaffningsvärden som finns redovisade i respektive koncernbolag.

**Not 16 Andelar i koncernföretag**

|                  | 2022-12-31     | 2021-12-31     |
|------------------|----------------|----------------|
| Vid årets början | <u>956 463</u> | <u>956 463</u> |
| Vid årets slut   | 956 463        | 956 463        |

**Spec av moderföretagets och koncernens innehav av andelar i koncernföretag**

| Dotterföretag / Org nr / Säte                 | Antal andelar | Andel i % i) | 2022-12-31      | 2021-12-31      |
|---|---------------|--------------|-----------------|-----------------|
|   |               |              | Redovisat värde | Redovisat värde |
| One Nordic Sverige AB, 556841-7470, Stockholm | 50 000        | 100,0        | <u>956 463</u>  | <u>956 463</u>  |
|   |               |              | 956 463         | 956 463         |

## One Nordic Holding AB

Org nr 556841-7397

## Not 17 Uppskjuten skatt

| Koncernen                                     | 2022-12-31               |                        | Netto          |
|---|--------------------------|------------------------|----------------|
|   | Uppskjuten skattefordran | Uppskjuten skatteskuld |                |
| <i>Väsentliga temporära skillnader</i>        |                          |                        |                |
| Kapitalförsäkringar                           | 683                      | –                      | 683            |
| Avsättning pensioner                          | 10                       | –                      | 10             |
| Succesiv vinstavräkning                       | –                        | 13 557                 | -13 557        |
| Obeskattade reserver                          | –                        | 8 715                  | -8 715         |
| Övriga temporära skillnader                   | 261                      | –                      | 261            |
| <i>Uppskjuten skattefordran/skuld</i>         | <u>954</u>               | <u>22 272</u>          | <u>-21 318</u> |
| <i>Kvittning</i>                              | <u>–</u>                 | <u>–</u>               | <u>–</u>       |
| <i>Uppskjuten skattefordran/skuld (netto)</i> | 954                      | 22 272                 | -21 318        |
|   |                          |                        |                |
| Koncernen                                     | 2021-12-31               |                        | Netto          |
|   | Uppskjuten skattefordran | Uppskjuten skatteskuld |                |
| <i>Väsentliga temporära skillnader</i>        |                          |                        |                |
| Kapitalförsäkringar                           | 694                      | –                      | 694            |
| Avsättning pensioner                          | 10                       | –                      | 10             |
| Succesiv vinstavräkning                       | –                        | 16 874                 | -16 874        |
| Obeskattade reserver                          | –                        | 6 482                  | -6 482         |
| Övriga temporära skillnader                   | 277                      | –                      | 277            |
| <i>Skattemässigt underskottsavdrag</i>        | <u>15 261</u>            | <u>–</u>               | <u>15 261</u>  |
| <i>Uppskjuten skattefordran/skuld</i>         | <u>16 242</u>            | <u>23 356</u>          | <u>-7 114</u>  |
| <i>Kvittning</i>                              | <u>–</u>                 | <u>–</u>               | <u>–</u>       |
| <i>Uppskjuten skattefordran/skuld (netto)</i> | 16 242                   | 23 356                 | -7 114         |

Underlaget för skattemässiga underskottsavdrag för koncernen uppgår till 0 (76 116) tkr.

## One Nordic Holding AB

Org nr 556841-7397

|   |                                 | 2022-12-31                    |              |
|---|---------------------------------|-------------------------------|--------------|
| <i>Moderföretaget</i>                         | <i>Uppskjuten skattefordran</i> | <i>Uppskjuten skatteskuld</i> | <i>Netto</i> |
| <i>Väsentliga temporära skillnader</i>        |                                 |                               |              |
| <i>Uppskjuten skattefordran/skuld</i>         | —                               | —                             | —            |
| <i>Kvittning</i>                              | —                               | —                             | —            |
| <i>Uppskjuten skattefordran/skuld (netto)</i> | —                               | —                             | —            |

|   |                                 | 2021-12-31                    |              |
|---|---------------------------------|-------------------------------|--------------|
| <i>Moderföretaget</i>                         | <i>Uppskjuten skattefordran</i> | <i>Uppskjuten skatteskuld</i> | <i>Netto</i> |
| <i>Väsentliga temporära skillnader</i>        |                                 |                               |              |
| <i>Uppskjuten skattefordran/skuld</i>         | —                               | —                             | —            |
| <i>Kvittning</i>                              | —                               | —                             | —            |
| <i>Uppskjuten skattefordran/skuld (netto)</i> | —                               | —                             | —            |

Underlaget för skattemässiga underskottsavdrag för moderbolaget uppgår till 0 (2 031) tkr.

**Not 18 Fordring / skuld avseende pågående entreprenaduppdrag**

|                   | 2022-12-31 | 2021-12-31 |
|-------------------|------------|------------|
| <i>Koncern</i>    |            |            |
| Upparbetad intäkt | 1 383 146  | 934 990    |
| Fakturerat belopp | -1 368 543 | -910 503   |
| Summa             | 14 603     | 24 487     |

Fordran på 33 502 (27 943) redovisas under upplupna entreprenadintäkter i not 19 (not för förutbetalda kostnader och upplupna intäkter). Skuld på 18 899 (3 456) redovisas under förutbetalda entreprenadintäkter i not 26 (not för upplupna kostnader och förutbetalda intäkter).

Av den delfakturering som gjorts på pågående projekt så innehåller beställaren 5 Mkr (4 Mkr)

**Not 19 Förutbetalda kostnader och upplupna intäkter**

|                              | 2022-12-31 | 2021-12-31 |
|------------------------------|------------|------------|
| <i>Koncern</i>               |            |            |
| Förutbetalda hyror           | 8 059      | 7 896      |
| Förutbetalda försäkringar    | 1 312      | 1 153      |
| Upplupna entreprenadintäkter | 163 395    | 128 645    |
| Övriga poster                | 28 448     | 13 313     |
|                              | 201 214    | 151 007    |

**Not 20 Likvida medel**

One Nordic koncernen ingår i Eledas cashpool. Den del av likvida medel som ingår i cashpoolen är klassificerat som en koncernintern fordran.

One Nordic Holding AB

Org nr 556841-7397

**Not 21 Disposition av vinst eller förlust****Förslag till disposition av företagets vinst eller förlust**

Styrelsen föreslår att fritt eget kapital, kronor 952 396 548, disponeras enligt följande:

|                         |       |                |
|-------------------------|-------|----------------|
| Balanseras i ny räkning |       | 952 397        |
|                         | Summa | <u>952 397</u> |

**Not 22 Antal aktier och kvotvärde**

|                 | <u>2022-12-31</u> | <u>2021-12-31</u> |
|-----------------|-------------------|-------------------|
| <b>A-aktier</b> |                   |                   |
| antal aktier    | 3 000 000         | 3 000 000         |
| kvotvärde       | 10                | 10                |
| röstvärde       | 10                | 10                |
| <b>B-aktier</b> |                   |                   |
| antal aktier    | 314 916           | 314 916           |
| kvotvärde       | 10                | 10                |
| röstvärde       | 1                 | 1                 |
| <b>C-aktier</b> |                   |                   |
| antal aktier    | 116 781           | 116 781           |
| kvotvärde       | 10                | 10                |
| röstvärde       | 1                 | 1                 |

**Not 23 Avsättningar för pensioner och liknande förpliktelser***Koncernen*

| <i>Avsättningar för pensioner och liknande</i>  | <u>2022-12-31</u> | <u>2021-12-31</u> |
|---|-------------------|-------------------|
| <b>Redovisat värde vid årets början</b>         | 6 609             | 8 220             |
| Avsättningar som gjorts under året <sup>1</sup> | 221               | 217               |
| Belopp som tagits i anspråk under året          | -537              | -489              |
| Outnyttjade belopp som har återförts under året |                   | -1 339            |
| <b>Redovisat värde vid årets slut</b>           | <u>6 293</u>      | <u>6 609</u>      |

1) Inkl ökning av befintliga avsättningar.

Pensioner och liknande förpliktelser avser kapitalförsäkringar samt andra förmånsbestämda pensioner.

## One Nordic Holding AB

Org nr 556841-7397

**Not 24 Övriga avsättningar**

|   | 2022-12-31   | 2021-12-31   |
|---|--------------|--------------|
| <i>Koncernen</i>                                |              |              |
| Garantiavsättning                               | 3 518        | 2 927        |
|   | <u>3 518</u> | <u>2 927</u> |
| <i>Koncernen</i>                                |              |              |
| <i>Garantiavsättning</i>                        |              |              |
| <b>Redovisat värde vid årets början</b>         | 2 927        | 2 728        |
| Avsättningar som gjorts under året <sup>1</sup> | 591          | 199          |
| Belopp som tagits i anspråk under året          |              |              |
| <b>Redovisat värde vid årets slut</b>           | <u>3 518</u> | <u>2 927</u> |

1) Inkl ökning av befintliga avsättningar.

**Not 25 Långfristiga skulder**

|  | 2022-12-31 | 2021-12-31 |
|--|------------|------------|
| <i>Koncernen</i>   |            |            |
| Skulder som förfaller senare än fem år från balansdagen: |            |            |
|  | –          | –          |
| <i>Moderföretaget</i>                                    |            |            |
| Skulder som förfaller senare än fem år från balansdagen  | –          | –          |

**Not 26 Upplupna kostnader och förutbetalda intäkter**

|                                  | 2022-12-31     | 2021-12-31     |
|----------------------------------|----------------|----------------|
| <i>Koncernen</i>                 |                |                |
| Upplupna löner                   | 31 296         | 33 039         |
| Upplupna semesterlöner           | 76 251         | 69 315         |
| Upplupna sociala avgifter        | 52 504         | 49 565         |
| Upplupna entreprenadkostnader    | 63 911         | 97 480         |
| Förutbetalda entreprenadintäkter | 109 554        | 51 903         |
|                                  | <u>333 516</u> | <u>301 302</u> |

**Not 27 Ställda säkerheter och eventalförpliktelser - koncernen**

| <i>Belopp i tkr</i>                      | 2022-12-31    | 2021-12-31    |
|--|---------------|---------------|
| <i>Koncernen</i>                         |               |               |
| <i>För egna skulder och avsättningar</i> |               |               |
| Företagsinteckningar                     | 86 100        | 86 100        |
| Kapitalförsäkring                        | 3 317         | 3 370         |
| Förmånsbestämda pensioner                | 2 930         | 3 189         |
| Aktier i dotterbolag                     | –             | –             |
| <b>Summa ställda säkerheter</b>          | <u>92 347</u> | <u>92 659</u> |

Det redovisade värdet av aktier i dotterbolag är på koncernnivå negativt

**One Nordic Holding AB**

Org nr 556841-7397

**Eventualförpliktelser**

| <i>Belopp i tkr</i>                        | <i>2022-12-31</i> | <i>2021-12-31</i> |
|--|-------------------|-------------------|
| Gemensamt borgensåtagande i Eledakoncernen | 5 307 000         | 3 397 000         |
| Summa eventualförpliktelser                | 5 307 000         | 3 397 000         |

Gemensamt borgensåtagande i Eledakoncernen avser kreditfaciliteter i koncernen. Flera andra bolag i koncernen har motsvarande borgensåtaganden.

**Not 28 Ställda säkerheter och eventualförpliktelser - moderföretaget**

| <i>Belopp i tkr</i>                      | <i>2022-12-31</i> | <i>2021-12-31</i> |
|--|-------------------|-------------------|
| <i>För egna skulder och avsättningar</i> |                   |                   |
| Aktier i dotterbolag                     | 956 463           | 956 463           |
| Summa ställda säkerheter                 | 956 463           | 956 463           |

**Eventualförpliktelser**

| <i>Belopp i tkr</i>                        | <i>2022-12-31</i> | <i>2021-12-31</i> |
|--|-------------------|-------------------|
| Borgensåtaganden för dotterbolag           | 308               | 308               |
| Gemensamt borgensåtagande i Eledakoncernen | 5 307 000         | 3 397 000         |
| Summa eventualförpliktelser                | 5 307 308         | 3 397 308         |

Borgensåtagande för dotterbolag avser moderbolagsgarantier, vilka är utställda mot extern kund.

Gemensamt borgensåtagande i Eledakoncernen avser kreditfaciliteter i koncernen. Flera andra bolag i koncernen har motsvarande borgensåtaganden.

**Not 29 Väsentliga händelser efter räkenskapsårets slut**

Verksamheten inom ONE Nordic Mätteknik AB har genom en omorganisation upphört per 2023-01-01. Verksamheten bedrivs istället i moderbolaget ONE Nordic AB. Förändringen har administrativa orsaker och har inte inneburit någon operativ förändring för personal, kunder eller leverantörer.

One Nordic Holding AB

Org nr 556841-7397

### Not 30 Koncernuppgifter

Företaget är ett helägt dotterbolag till Eleda BidCo AB, org nr 559248-8109 med säte i Stockholm. Eleda BidCo AB ingår i en koncern där Eleda TopCo AB, org nr 559248-8125 med säte i Stockholm upprättar koncernredovisning.

#### *Inköp och försäljning inom koncernen*

Av koncernens totala inköp och försäljning mätt i kronor avser 1 (1) % av inköpen och 0 (0) % av försäljningen andra företag inom hela den företagsgrupp som koncernen tillhör (Eledakoncernen).

Av moderföretagets totala inköp och försäljning mätt i kronor avser 0 (0)% av inköpen och 0 (0)% av försäljningen andra företag inom hela den företagsgrupp som företaget tillhör (har endast koncerninterna poster med ONE-koncernen).

**Stockholm 2023 - -**

Johan Halvardsson  
*Styrelsens ordförande*

Stefan Petersson  
*Styrelseledamot*

Jonas Arvidsson  
*Verkställande direktör*

Vår revisionsberättelse har lämnats 2023 - -  
Ernst & Young AB

Stefan Svensson  
*Auktoriserad revisor*

# PENNEO

Signaturerna i detta dokument är juridiskt bindande. Dokumentet är signerat genom Penneo™ för säker digital signering.  
Tecknarnas identitet har lagrats, och visas nedan.

"Med min signatur bekräftar jag innehållet och alla datum i detta dokumentet."

## STEFAN PETERSSON

Styrelseledamot

Serienummer: 19640923xxxx

IP: 83.241.xxx.xxx

2023-04-17 13:07:15 UTC



## JOHAN HALVARDSSON

Styrelseordförande

Serienummer: 19720427xxxx

IP: 95.193.xxx.xxx

2023-04-17 13:14:22 UTC



## JONAS ARVIDSSON

Verkställande direktör

Serienummer: 19640331xxxx

IP: 217.116.xxx.xxx

2023-04-17 13:49:36 UTC



## STEFAN SVENSSON

Auktoriserad revisor

Serienummer: 19671220xxxx

IP: 145.62.xxx.xxx

2023-04-19 16:08:02 UTC




Detta dokument är digitalt signerat genom Penneo.com. Den digitala signeringsdatan i dokumentet är säkrad och validerad genom det datorgenererade hashvärdet hos det originella dokumentet. Dokumentet är låst och tidsstämplat med ett certifikat från en betrodd tredje part. All kryptografisk information är innesluten i denna PDF, för framtida validering om så krävs.

### Hur man verifierar originaliteten hos dokumentet

Detta dokument är skyddat genom ett Adobe CDS certifikat. När du öppnar

dokumentet i Adobe Reader bör du se att dokumentet är certifierat med **Penneo e-signature service** <penneo@penneo.com> Detta garanterar att dokumentets innehåll inte har ändrats.

Du kan verifiera den kryptografiska informationen i dokumentet genom att använda Penneos validator, som finns på <https://penneo.com/validator>



Building a better  
working world

## Revisionsberättelse

Till bolagsstämman i One Nordic Holding AB, org.nr 556841-7397

### Rapport om årsredovisningen och koncernredovisningen

#### Uttalanden

Vi har utfört en revision av årsredovisningen och koncernredovisningen för One Nordic Holding AB för räkenskapsåret 2022.

Enligt vår uppfattning har årsredovisningen och koncernredovisningen upprättats i enlighet med årsredovisningslagen och ger en i alla väsentliga avseenden rättvisande bild av moderbolagets och koncernens finansiella ställning per den 31 december 2022 och av dessas finansiella resultat och kassaflöden för året enligt årsredovisningslagen. Förvaltningsberättelsen är förenlig med årsredovisningens och koncernredovisningens övriga delar.

Vi tillstyrker därför att bolagsstämman fastställer resultaträkningen och balansräkningen för moderbolaget och koncernen.

#### Grund för uttalanden

Vi har utfört revisionen enligt International Standards on Auditing (ISA) och god revisionssed i Sverige. Vårt ansvar enligt dessa standarder beskrivs närmare i avsnittet *Revisorns ansvar*. Vi är oberoende i förhållande till moderbolaget och koncernen enligt god revisorssed i Sverige och har i övrigt fullgjort vårt yrkesetiska ansvar enligt dessa krav.

Vi anser att de revisionsbevis vi har inhämtat är tillräckliga och ändamålsenliga som grund för våra uttalanden.

#### Styrelsens och verkställande direktörens ansvar

Det är styrelsen och verkställande direktören som har ansvaret för att årsredovisningen och koncernredovisningen upprättas och att de ger en rättvisande bild enligt årsredovisningslagen. Styrelsen och verkställande direktören ansvarar även för den interna kontroll som de bedömer är nödvändig för att upprätta en årsredovisning och koncernredovisning som inte innehåller några väsentliga felaktigheter, vare sig dessa beror på oegentligheter eller misstag.

Vid upprättandet av årsredovisningen och koncernredovisningen ansvarar styrelsen och verkställande direktören för bedömningen av bolagets och koncernens förmåga att fortsätta verksamheten. De upplyser, när så är tillämpligt, om förhållanden som kan påverka förmågan att fortsätta verksamheten och att använda antagandet om fortsatt drift. Antagandet om fortsatt drift tillämpas dock inte om styrelsen och verkställande direktören avser att likvidera bolaget, upphöra med verksamheten eller inte har något realistiskt alternativ till att göra något av detta.


#### Revisorns ansvar

Våra mål är att uppnå en rimlig grad av säkerhet om att årsredovisningen och koncernredovisningen som helhet inte innehåller några väsentliga felaktigheter, vare sig dessa beror på oegentligheter eller misstag, och att lämna en revisionsberättelse som innehåller våra uttalanden. Rimlig säkerhet är en hög grad av säkerhet, men är ingen garanti för att en revision som utförs enligt ISA och god revisionssed i Sverige alltid kommer att upptäcka en väsentlig felaktighet om en sådan finns. Felaktigheter kan uppstå på grund av oegentligheter eller misstag och anses vara väsentliga om de enskilt eller tillsammans rimligen kan förväntas påverka de ekonomiska beslut som användare fattar med grund i årsredovisningen och koncernredovisningen.

Som del av en revision enligt ISA använder vi professionellt omdöme och har en professionellt skeptisk inställning under hela revisionen. Dessutom:

- identifierar och bedömer vi riskerna för väsentliga felaktigheter i årsredovisningen och koncernredovisningen, vare sig dessa beror på oegentligheter eller misstag, utformar och utför granskningsåtgärder bland annat utifrån dessa risker och inhämtar revisionsbevis som är tillräckliga och ändamålsenliga för att utgöra en grund för våra uttalanden. Risken för att inte upptäcka en väsentlig felaktighet till följd av oegentligheter är högre än för en väsentlig felaktighet som beror på misstag, eftersom oegentligheter kan innefatta agerande i maskopi, förfalskning, avsiktliga utelämnanden, felaktig information eller åsidosättande av intern kontroll.
- skaffar vi oss en förståelse av den del av bolagets interna kontroll som har betydelse för vår revision för att utforma granskningsåtgärder som är lämpliga med hänsyn till omständigheterna, men inte för att uttala oss om effektiviteten i den interna kontrollen.
- utvärderar vi lämpligheten i de redovisningsprinciper som används och rimligheten i styrelsens och verkställande direktörens uppskattningar i redovisningen och tillhörande upplysningar.
- drar vi en slutsats om lämpligheten i att styrelsen och verkställande direktören använder antagandet om fortsatt drift vid upprättandet av årsredovisningen och koncernredovisningen. Vi drar också en slutsats, med grund i de inhämtade revisionsbevisen, om det finns någon väsentlig osäkerhetsfaktor som avser sådana händelser eller förhållanden som kan leda till betydande tvivel om bolagets och koncernens förmåga att fortsätta verksamheten. Om vi drar slutsatsen att det finns en väsentlig osäkerhetsfaktor, måste vi i revisionsberättelsen fästa uppmärksamheten på upplysningarna i årsredovisningen och koncernredovisningen om den väsentliga osäkerhetsfaktorn eller, om sådana upplysningar är otillräckliga, modifiera uttalandet om årsredovisningen och koncernredovisningen. Våra slutsatser baseras på de revisionsbevis som inhämtas fram till datumet för revisionsberättelsen. Dock kan framtida händelser eller förhållanden göra att ett bolag och en koncern inte längre kan fortsätta verksamheten.
- utvärderar vi den övergripande presentationen, strukturen och innehållet i årsredovisningen och koncernredovisningen, däribland upplysningarna, och om årsredovisningen och koncernredovisningen återger de underliggande transaktionerna och händelserna på ett sätt som ger en rättvisande bild.
- inhämtar vi tillräckliga och ändamålsenliga revisionsbevis avseende den finansiella informationen för enheterna eller affärsaktiviteterna inom koncernen för att göra ett uttalande avseende koncernredovisningen. Vi ansvarar för styrning, övervakning och utförande av koncernrevisionen. Vi är ensamt ansvariga för våra uttalanden.

Vi måste informera styrelsen om bland annat revisionens planerade omfattning och inriktning samt tidpunkten för den. Vi måste också informera om betydelsefulla iakttagelser under revisionen, däribland de eventuella betydande brister i den interna kontrollen som vi identifierat.



Building a better  
working world

## Rapport om andra krav enligt lagar och andra författningar

### Uttalanden

Utöver vår revision av årsredovisningen och koncernredovisningen har vi även utfört en revision av styrelsens och verkställande direktörens förvaltning av One Nordic Holding AB för räkenskapsåret 2022 samt av förslaget till dispositioner beträffande bolagets vinst eller förlust.

Vi tillstyrker att bolagsstämman disponerar vinsten enligt förslaget i förvaltningsberättelsen och beviljar styrelsens ledamöter och verkställande direktören ansvarsfrihet för räkenskapsåret.

### Grund för uttalanden

Vi har utfört revisionen enligt god revisionssed i Sverige. Vårt ansvar enligt denna beskrivs närmare i avsnittet *Revisorns ansvar*. Vi är oberoende i förhållande till moderbolaget och koncernen enligt god revisorssed i Sverige och har i övrigt fullgjort vårt yrkesetiska ansvar enligt dessa krav.

Vi anser att de revisionsbevis vi har inhämtat är tillräckliga och ändamålsenliga som grund för våra uttalanden.

### Styrelsens och verkställande direktörens ansvar

Det är styrelsen som har ansvaret för förslaget till dispositioner beträffande bolagets vinst eller förlust. Vid förslag till utdelning innefattar detta bland annat en bedömning av om utdelningen är försvarlig med hänsyn till de krav som bolagets och koncernens verksamhetsart, omfattning och risker ställer på storleken av moderbolagets och koncernens egna kapital, konsolideringsbehov, likviditet och ställning i övrigt.

Styrelsen ansvarar för bolagets organisation och förvaltningen av bolagets angelägenheter. Detta innefattar bland annat att fortlöpande bedöma bolagets och koncernens ekonomiska situation och att tillse att bolagets organisation är utformad så att bokföringen, medelsförvaltningen och bolagets ekonomiska angelägenheter i övrigt kontrolleras på ett betryggande sätt. Verkställande direktören ska sköta den löpande förvaltningen enligt styrelsens riktlinjer och anvisningar och bland annat vidta de åtgärder som är nödvändiga för att bolagets bokföring ska fullgöras i överensstämmelse med lag och för att medelsförvaltningen ska skötas på ett betryggande sätt.

### Revisorns ansvar

Vårt mål beträffande revisionen av förvaltningen, och därmed vårt uttalande om ansvarsfrihet, är att inhämta revisionsbevis för att med en rimlig grad av säkerhet kunna bedöma om någon styrelseledamot eller verkställande direktören i något väsentligt avseende:

- företagit någon åtgärd eller gjort sig skyldig till någon försummelse som kan föranleda ersättningsskyldighet mot bolaget, eller
- på något annat sätt handlat i strid med aktiebolagslagen, årsredovisningslagen eller bolagsordningen.

Vårt mål beträffande revisionen av förslaget till dispositioner av bolagets vinst eller förlust, och därmed vårt uttalande om detta, är att med rimlig grad av säkerhet bedöma om förslaget är förenligt med aktiebolagslagen.

Rimlig säkerhet är en hög grad av säkerhet, men ingen garanti för att en revision som utförs enligt god revisionssed i Sverige alltid kommer att upptäcka åtgärder eller försummelser som kan föranleda ersättningsskyldighet mot bolaget, eller att ett förslag till dispositioner av bolagets vinst eller förlust inte är förenligt med aktiebolagslagen.

Som en del av en revision enligt god revisionssed i Sverige använder vi professionellt omdöme och har en professionellt skeptisk inställning under hela revisionen. Granskningen av förvaltningen och förslaget till dispositioner av bolagets vinst eller förlust grundar sig främst på revisionen av räkenskaperna. Vilka tillkommande granskningsåtgärder som utförs baseras på vår professionella bedömning med utgångspunkt i risk och väsentlighet. Det innebär att vi fokuserar granskningen på sådana åtgärder, områden och förhållanden som är väsentliga för verksamheten och där avsteg och överträdelser skulle ha särskild betydelse för bolagets situation. Vi går igenom och prövar fattade beslut, beslutsunderlag, vidtagna åtgärder och andra förhållanden som är relevanta för vårt uttalande om ansvarsfrihet. Som underlag för vårt uttalande om styrelsens förslag till dispositioner beträffande bolagets vinst eller förlust har vi granskat om förslaget är förenligt med aktiebolagslagen.

Lund den dag som framgår av vår elektroniska underskrift

Ernst & Young AB

Stefan Svensson  
Auktoriserad revisor

# PENNEO

Signaturerna i detta dokument är juridiskt bindande. Dokumentet är signerat genom Penneo™ för säker digital signering.  
Tecknarnas identitet har lagrats, och visas nedan.

"Med min signatur bekräftar jag innehållet och alla datum i detta dokumentet."

## STEFAN SVENSSON

Auktoriserad revisor

Serienummer: 19671220xxxx

IP: 145.62.xxx.xxx

2023-04-19 16:08:02 UTC



Detta dokument är digitalt signerat genom Penneo.com. Den digitala signeringsdatan i dokumentet är säkrad och validerad genom det datorgenererade hashvärdet hos det originella dokumentet. Dokumentet är låst och tidsstämplat med ett certifikat från en betrodd tredje part. All kryptografisk information är innesluten i denna PDF, för framtida validering om så krävs.

### Hur man verifierar originaliteten hos dokumentet

Detta dokument är skyddat genom ett Adobe CDS certifikat. När du öppnar

dokumentet i Adobe Reader bör du se att dokumentet är certifierat med **Penneo e-signature service** <penneo@penneo.com> Detta garanterar att dokumentets innehåll inte har ändrats.

Du kan verifiera den kryptografiska informationen i dokumentet genom att använda Penneos validator, som finns på <https://penneo.com/validator>

Styrelsen och verkställande direktören för

## ONE Nordic Sverige AB

Org nr 556841-7470

får härmed avge

# Årsredovisning

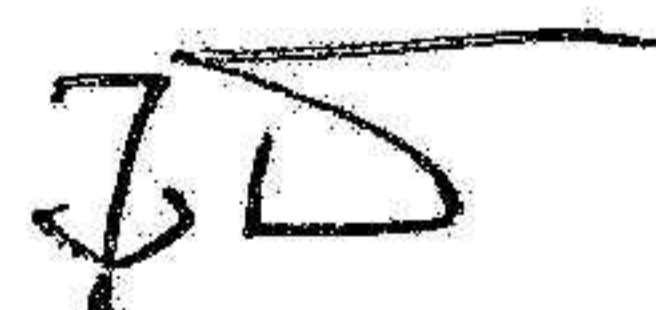
för räkenskapsåret 1 januari - 31 december 2022

| <u>Innehåll:</u>  | <u>sida</u> |
|---|-------------|
| Förvaltningsberättelse                                  | 2           |
| Resultaträkning   | 6           |
| Balansräkning   | 6           |
| Noter med redovisningsprinciper och bokslutskommentarer | 7           |
| Underskrifter   | 13          |

Undertecknad styrelseledamot i ONE Nordic Sverige AB intygar att resultaträkningen och balansräkningen i årsredovisningen har fastställts på årsstämma 2023 - 06 - 21 .  
Årsstämman beslutade att godkänna styrelsens förslag till hur vinsten ska fördelas.

Jag intygar också att innehållet i årsredovisningen och revisionsberättelsen stämmer överens med originalen.

Stockholm 2023 - 06 - 29



Jens Löow

Styrelsen och verkställande direktören för

## **ONE Nordic Sverige AB**

Org nr 556841-7470

får härmed avge

# **Årsredovisning**

för räkenskapsåret 1 januari - 31 december 2022

| <u>Innehåll:</u>  | <u>sida</u> |
|---|-------------|
| Förvaltningsberättelse                                  | 2           |
| Resultaträkning   | 6           |
| Balansräkning   | 6           |
| Noter med redovisningsprinciper och bokslutskommentarer | 7           |
| Underskrifter   | 13          |

One Nordic Sverige AB

Org nr 556841-7470

## Förvaltningsberättelse

### Allmänt om verksamheten

Verksamheten består av äga och förvalta aktier i dotterbolaget ONE Nordic AB.

### Koncernen

ONE Nordic koncernen är ett av Sveriges ledande entreprenad och teknikföretag. Koncernen erbjuder kvalificerade och kompletta tekniska lösningar inom energi, el, mekanik, automation, vattenkraft och teleteknik för främst industri- och energiföretag, offentliga förvaltningar samt landsting och kommuner. I detta ingår bland annat kvalificerad projektering, service och underhåll, samt nybyggnation av el-, kraft-, belysnings-, trafik-, och teleanläggningar.

ONE Nordic koncernen är en rikstäckande organisation och finns etablerat på ett 40-tal orter i Sverige. I koncernen ingår även Lapplands Elnät i Jokkmokk AB som ägs till 60%. Resterande 40% ägs av Lapplands Eltjänst AB.

Verksamheten har under året varit organiserad i sex operativa regioner; Syd, Mitt, Hydro, Specialiserade verksamheter, Power och Lapplands Elnät. Inom affärsområde Specialiserade Verksamheter redovisas även verksamheten inom dotterbolagen ONE Nordic Konsult AB samt ONE Nordic Mätteknik AB i den operativa uppföljningen. Som stöd för verksamheten finns supportorganisationer inom HR, ekonomi och finans, IT, HSEQ samt inköp.

ONE Nordic-koncernen är helägd av Eleda Group, [www.eleda.se](http://www.eleda.se).

### Utveckling av företagets verksamhet, resultat och ställning

| <i>Ekonomisk översikt</i>         | 2022      | 2021      | 2020      | 2019      |
|-----------------------------------|-----------|-----------|-----------|-----------|
| Resultat efter finansiella poster | -41       | -61       | -3 019    | -4 519    |
| Balansomslutning                  | 1 373 405 | 1 357 291 | 1 357 749 | 1 007 018 |
| Soliditet %                       | 74,0      | 73,8      | 73,8      | 61,1      |

Definitioner: se not 1

### Väsentliga händelser under räkenskapsåret

Energibranschen och dess framtida utmaningar har varit i stort medialt fokus under hela året. För ONE Nordic innebär detta goda framtida affärsmöjligheter.

Arbetet med lönsamhetsförbättrande åtgärder har fortsatt under året och har bidragit till resultatförbättringen. Resultatförbättringen förklaras främst av produktivitetsökning kombinerat med lönsam tillväxt.

Under 2021 tecknades ett nytt stort DUS-avtal med en ny kund. I samband med detta bildades dotterbolaget ONE Nordic PS AB. Leveranser relaterat till det nya avtalet startade under 2022 på ett framgångsrikt sätt och har bidragit till koncernens tillväxt.

Under slutet av 2019 etablerade ONE Nordic AB det helägda dotterbolaget ONE Nordic Hydro AB. Verksamheten i bolaget har under året fortsatt utvecklats väl med omsättning och lönsamhet enligt plan.

Under 2019 tecknades större avtal för utbyte av elmätare samt där tillhörande insamlingstjänster. Under året har leverans inom dessa avtal utförts i stor skala.

One Nordic Sverige AB

Org nr 556841-7470

One Nordic hade under början av året ett stort fokus på spridningen av COVID-19 och dess effekter. Påverkan har under året varit låg, med endast marginell påverkan på sjukfrånvaron.

Inflation och störningar i de globala materialförsörjningskedjorna har under året varit svårigheter som hanterats inom ramen för koncernens verksamhet. Tidigarelagda inköp och därmed högre kapitalbindning har varit en konsekvens.

Som ett led i arbetet med såväl marknadsföring som arbetsgivarattraktivitet har koncernen under året spelat in ett antal filmer där koncernens anställda utmanar idrottsstjärnor i olika moment. Filmerna går under namnet "ONE Challenge", har lanserats i sociala medier och har rönt stor uppskattning.

### Förväntad framtida utveckling

One Nordic koncernen avser att växa inom sina respektive affärssegment och bedömer tillväxtpotentialerna för det kommande året som goda. Tillväxten kan ske både organiskt och genom förvärv. Genom kvalité i leveranserna, och genom ständig fokus på produktivetsförbättrande åtgärder, strävar bolaget efter att vara branschens mest lönsamma serviceföretag.

### Väsentliga risker och osäkerhetsfaktorer

Nedan följer en redogörelse för risker som kan påverka den framtida utvecklingen.

#### Rörelserisker

Den allmänna konjunkturen har betydelse för ONE Nordic koncernen - både positivt som negativt. Genom att koncernen är verksam inom flera områden som delvis har olika konjunkturförlopp minskas den totala risken. Mer än 90% av affärsverksamheten är hänförlig till infrastrukturverksamhet som har långa konjunkturcykler och som historiskt har prioriterats under lågkonjunkturer. Koncernen har vidare en god blandning av större och mindre uppdrag.

#### Konkurrens

Antalet aktörer som levererar likvärdiga tjänster bedöms vara stabilt. Prisbilden är fortsatt utsatt för press vilket ställer krav på kostnadseffektivitet och kompetens i leverantörsledet. Konkurrensen från utlandsbaserade aktörer bedöms som begränsad i Sverige.

#### Medarbetare och bemanning

En av koncernens största utmaningar är att rekrytera och utveckla företagets medarbetare för att möta de i framtiden efterfrågade kompetenserna. Som ett led i detta arbete är det viktigt att ONE Nordic koncernen upplevs som en attraktiv arbetsgivare, där medarbetaren erbjuds intressanta och utvecklande arbetsuppgifter och goda utvecklingsmöjligheter.

Koncernen har ett nära samarbete med underleverantörer och partners för att klara såväl svängningar i beläggning som kompetenskompletteringar.

#### Fastprisuppdrag

One Nordic koncernen arbetar med fastprisuppdrag vilket kan vara ekonomiskt fördelaktigt men också innebära risker. Genom kontinuerlig utbildning i projektledning samt månatlig uppföljning av projektens ekonomi minskar risken.

#### Finansiella risker

- \* Tillgodose behovet av rörelsekapital
- \* Kreditrisker
- \* Valutarisker
- \* Ränterisker

One Nordic Sverige AB

Org nr 556841-7470

För rörelsekapital är policyn att säkerställa att det finns tillräckligt med likvida medel för att finansiera den löpande verksamheten. Ledningen hanterar exponeringen för likviditetsrisk genom kontinuerlig uppföljning av prognosticerade och faktiska kassaflöden för att tillse att verksamheten har tillräckliga kreditfaciliteter för att tillgodose verksamhetens framtida behov. ONE är en del av Eledas gemensamma kreditfacilitet.

Kreditriskerna bedöms som små, då koncernen främst arbetar med större företag samt mot kunder inom energisektorn och stat och kommun. ONE Nordic koncernen har historiskt sett haft begränsade kreditförluster.

Valutariskerna är begränsade inom ONE Nordic koncernen, då en liten del av både inköp och fakturering sker i utländsk valuta. Koncernen är främst verksam i Sverige varför både kostnader och intäkter i allt väsentligt är i svenska kronor. Vid större inköp och fakturering i utländsk valuta kan koncernen använda valutasäkring.

Ränterisken hanteras inom Eleda Group för alla ingående bolag.

#### Hållbarhetsrapport

För hållbarhetsrapport hänvisas till gemensam hållbarhetsrapport för Eleda Group. Rapporten finns tillgänglig på Eledas hemsida [www.eleda.se](http://www.eleda.se)

#### Miljö

ONE Nordic är miljöcertifierade av tredje part enligt SS-EN ISO 14001:2015. Miljöledningssystemet utgör basen för ONE Nordics arbete med ständiga förbättringar i miljöarbetet. ONE Nordic är även certifierade enligt ISO9001:2015 samt ISO45001:2018 genom ett integrerat ledningssystem för Kvalitet, Miljö och Arbetsmiljö.

Bolaget bedömer att risken för väsentlig påverkan på koncernens resultat och ställning inom detta område som låg.

#### Sociala förhållanden och personal

ONE Nordic koncernen arbetar systematiskt med arbetsmiljö för att erbjuda våra medarbetare, partners och underleverantörer säkra arbetsplatser.

Koncernen följer upp varje tillbud och olycka och tillser att åtgärder vidtagits för att hindra återupprepning. Varje medarbetare har ett åtagande både för sin egen såväl som sina arbetskollegors säkerhet och ska ha sådan utbildning och utrustning att risker för ohälsa och olycksfall kan förebyggas och undvikas.

Bolaget bedömer att risken för väsentlig påverkan på koncernens resultat och ställning inom detta område som låg.

#### Respekt för mänskliga rättigheter

ONE Nordic koncernen arbetar systematiskt med respekt för mänskliga rättigheter. Varje leverantör till koncernen godkänns där bland annat krav finns att leverantören accepterar ONE Nordics etiska kod.

Styrande dokument är koncernens Arbetsmiljöpolicy samt Handlingsplan mot kränkande särbehandling.

Bolaget bedömer att risken för väsentlig påverkan på koncernens resultat och ställning inom detta område som låg.

One Nordic Sverige AB

Org nr 556841-7470

**Motverkande av korruption**

ONE Nordic koncernen har ett regelverk vars syfte är att säkerställa efterlevnad av lagstiftning och övriga regelverk.

Samtliga anställda har i samband med anställningen utbildats i koncernens policier inklusive etisk kod. Varje leverantör till koncernen godkänns där bland annat krav finns att leverantören accepterar ONE Nordics etiska kod.

Bolaget bedömer att risken för väsentlig påverkan på koncernens resultat och ställning inom detta område som låg.

**Tillstånds- eller anmälningspliktig verksamhet enligt miljöbalken**

Tillståndspliktig- och anmälningspliktig verksamhet enligt Miljöbalken bedrivs inom ONE Nordic avseende dekontaminering av PCB-innehållande kablar, PCB-smittade transformatorer samt mellanlagring av farligt avfall. I mellanlagren förvaras mindre mängder farligt avfall tillfälligt, i avvaktan på slutligt omhändertagande.

**Eget kapital**

| 2021-12-31       | Bundet eget kapital                     |                        |                                    |                   | Fritt eget kapital         |                                    | Summa eget kapital |
|------------------|---|------------------------|------------------------------------|-------------------|----------------------------|------------------------------------|--------------------|
|                  | Aktiekapital<br>Nyemission<br>under reg | Uppskriv-<br>ningsfond | Reservfond<br>Övr bundna<br>fonder | Över-<br>kursfond | Fond för verkligt<br>värde | Bal.res.<br>inkl årets<br>resultat |                    |
| Ingående balans  | 50                                      | –                      | –                                  | –                 | –                          | 1 001 751                          | 1 001 801          |
| Årets resultat   |   |                        |                                    |                   |                            | 14                                 | 14                 |
| Vid årets utgång | 50                                      | –                      | –                                  | –                 | –                          | 1 001 765                          | 1 001 815          |

| 2022-12-31       | Bundet eget kapital                      |                        |                                    |                   | Fritt eget kapital         |                                    | Summa eget kapital |
|------------------|--|------------------------|------------------------------------|-------------------|----------------------------|------------------------------------|--------------------|
|                  | Aktiekapital,<br>Nyemission<br>under reg | Uppskriv-<br>ningsfond | Reservfond<br>Övr bundna<br>fonder | Över-<br>kursfond | Fond för verkligt<br>värde | Bal.res.<br>inkl årets<br>resultat |                    |
| Ingående balans  | 50                                       | –                      | –                                  | –                 | –                          | 1 001 765                          | 1 001 815          |
| Årets resultat   |  |                        |                                    |                   |                            | 13 956                             | 13 956             |
| Vid årets utgång | 50                                       | –                      | –                                  | –                 | –                          | 1 015 721                          | 1 015 771          |

**Förslag till disposition av företagets vinst eller förlust**

Styrelsen föreslår att fritt eget kapital, kronor 1 015 720 245 disponeras enligt följande:

|                         |       |                  |
|-------------------------|-------|------------------|
| Balanseras i ny räkning |       | 1 015 721        |
|                         | Summa | <u>1 015 721</u> |

2023070332478

Penneo dokumentnyckel: JE0ED-2EG5Z-MJ5BZ-P8167-WXWVM-ABBQG

One Nordic Sverige AB

Org nr 556841-7470

**Resultaträkning**

| <i>Belopp i tkr</i>                      | <i>Not</i> | <i>2022</i> | <i>2021</i> |
|--|------------|-------------|-------------|
| Försäljnings- & administrationskostnader | 2          | -41         | -61         |
| <b>Rörelseresultat</b>                   | 3          | -41         | -61         |
| <b>Bokslutsdispositioner</b>             |            |             |             |
| Koncernbidrag, erhållna                  |            | 16 368      | 199         |
| <b>Resultat före skatt</b>               |            | 16 327      | 138         |
| Skatt på årets resultat                  | 4          | -2 371      | -124        |
| <b>Årets resultat</b>                    |            | 13 956      | 14          |

**Balansräkning**

| <i>Belopp i tkr</i>                      | <i>Not</i> | <i>2022-12-31</i> | <i>2021-12-31</i> |
|--|------------|-------------------|-------------------|
| <b>TILLGÅNGAR</b>                        |            |                   |                   |
| <b>Anläggningstillgångar</b>             |            |                   |                   |
| <b>Finansiella anläggningstillgångar</b> |            |                   |                   |
| Andelar i koncernföretag                 | 5          | 1 284 836         | 1 284 836         |
| Fordringar hos koncernföretag            |            | 37 607            | 37 607            |
| Uppskjuten skattefordran                 | 6          | 475               | 531               |
| Andra långfristiga fordringar            |            | 1 664             | 1 909             |
|  |            | <u>1 324 582</u>  | <u>1 324 883</u>  |
| <b>Summa anläggningstillgångar</b>       |            | 1 324 582         | 1 324 883         |
| <b>Omsättningstillgångar</b>             |            |                   |                   |
| <b>Kortfristiga fordringar</b>           |            |                   |                   |
| Fordringar hos koncernföretag            |            | 48 815            | 32 408            |
| Aktuell skattefordran                    |            | -                 | -                 |
| Övriga fordringar                        |            | 8                 | -                 |
|  |            | <u>48 823</u>     | <u>32 408</u>     |
| <b>Kassa och bank</b>                    |            |                   |                   |
| Kassa och bank                           | 7          | -                 | -                 |
|  |            | <u>-</u>          | <u>-</u>          |
| <b>Summa omsättningstillgångar</b>       |            | 48 823            | 32 408            |
| <b>SUMMA TILLGÅNGAR</b>                  |            | <u>1 373 405</u>  | <u>1 357 291</u>  |

2023070332479

Penneo dokumentnyckel: JE0ED-2EG5Z-MJ5BZ-P8167-WXWVM-ABBQG

One Nordic Sverige AB

Org nr 556841-7470

**Balansräkning**

| Belopp i tkr  | Not | 2022-12-31 | 2021-12-31 |
|---|-----|------------|------------|
| <b>EGET KAPITAL OCH SKULDER</b>                       |     |            |            |
| <b>Eget kapital</b>                                   | 8   |            |            |
| <i>Bundet eget kapital</i>                            |     |            |            |
| Aktiekapital  | 9   | 50         | 50         |
|   |     | 50         | 50         |
| <i>Fritt eget kapital</i>                             |     |            |            |
| Balanserat resultat                                   |     | 1 001 765  | 1 001 751  |
| Årets resultat  |     | 13 956     | 14         |
|   |     | 1 015 721  | 1 001 765  |
|   |     | 1 015 771  | 1 001 815  |
| <b>Avsättningar</b>                                   |     |            |            |
| Avsättningar för pensioner och liknande förpliktelser |     | 1 664      | 1 909      |
|   |     | 1 664      | 1 909      |
| <b>Långfristiga skulder</b>                           | 10  |            |            |
| Övriga skulder  |     | 643        | 667        |
|   |     | 643        | 667        |
| <b>Kortfristiga skulder</b>                           |     |            |            |
| Skulder till koncernföretag                           |     | 352 968    | 352 868    |
| Aktuell skatteskuld                                   |     | 2 294      | 32         |
| Övriga skulder  |     | 6          | –          |
| Upplupna kostnader och förutbetalda intäkter          | 11  | 59         | –          |
|   |     | 355 327    | 352 900    |
| <b>SUMMA EGET KAPITAL OCH SKULDER</b>                 |     | 1 373 405  | 1 357 291  |

**Noter***Belopp i tkr om inget annat anges***Not 1 Redovisningsprinciper**

Årsredovisningen har upprättats i enlighet med årsredovisningslagen och Bokföringsnämndens allmänna råd BFNAR 2012:1 Årsredovisning och koncernredovisning (K3). Ingen koncernredovisning har upprättats i enlighet med undantagsregeln i ÅRL 7:2.

Redovisningsprinciperna är oförändrade jämfört med tidigare år.

Tillgångar, avsättningar och skulder har värderats till anskaffningsvärden om inget annat anges nedan.

**Nedskrivningar**

Vid varje balansdag bedöms om det finns någon indikation på att en tillgångs värde är lägre än dess redovisade värde. Om en sådan indikation finns, beräknas tillgångens återvinningsvärde. I de fall det redovisade värdet överstiger det beräknade återvinningsvärdet skrivs det redovisade värdet omedelbart ner till detta återvinningsvärde.

**Utländsk valuta**

Monetära poster i utländsk valuta räknas om till balansdagens kurs. Icke-monetära poster räknas inte om utan redovisas till kursen vid anskaffningstillfället.

One Nordic Sverige AB

Org nr 556841-7470

## Finansiella tillgångar och skulder

### *Redovisning i och borttagande från balansräkningen*

En finansiell tillgång eller finansiell skuld tas upp i balansräkningen när företaget blir part i instrumentets avtalsmässiga villkor. En finansiell tillgång tas bort från balansräkningen när den avtalsenliga rätten till kassaflödet från tillgången har upphört eller reglerats. Detsamma gäller när de risker och fördelar som är förknippade med innehavet i allt väsentligt överförs till annan part och företaget inte längre har kontroll över den finansiella tillgången. En finansiell skuld tas bort från balansräkningen när den avtalade förpliktelsen fullgjorts eller upphört.

### *Värdering av finansiella tillgångar*

Finansiella tillgångar värderas vid första redovisningstillfället till anskaffningsvärde, inklusive eventuella transaktionsutgifter som är direkt hänförliga till förvärvet av tillgången.

Kundfordringar och övriga fordringar som utgör omsättningstillgångar värderas individuellt till det belopp som beräknas inflyta.

Finansiella anläggningstillgångar värderas efter första redovisningstillfället till anskaffningsvärde med avdrag för eventuella nedskrivningar och med tillägg för eventuella uppskrivningar.

### *Värdering av finansiella skulder*

Långfristiga finansiella skulder redovisas till upplupet anskaffningsvärde. Utgifter som är direkt hänförliga till upptagande av lån har korrigerat lånets anskaffningsvärde och periodiserats enligt effektivräntemetoden. Kortfristiga skulder redovisas till anskaffningsvärde.

## Ersättningar till anställda

Planer för ersättningar efter avslutad anställning klassificeras som antingen avgiftsbestämda eller förmånsbestämda.

I koncernen finns enbart avgiftsbestämda planer. Avgifterna för avgiftsbestämda planer redovisas som kostnad. Obetalda avgifter redovisas som skuld.

## Skatt

Redovisade inkomstskatter innefattar skatt som skall betalas eller erhållas avseende aktuellt år, justeringar avseende tidigare års aktuella skatt samt förändringar i uppskjuten skatt.

Värdering av samtliga skatteskulder/-fordringar sker till nominella belopp och görs enligt de skatteregler och skattesatser som är beslutade eller som är aviserade och med stor säkerhet kommer att fastställas.

För poster som redovisas i resultaträkningen, redovisas även därmed sammanhängande skatteeffekter i resultaträkningen. Skatteeffekter av poster som redovisas direkt mot eget kapital, redovisas mot eget kapital.

Uppskjuten skatt beräknas enligt balansräkningsmetoden på alla temporära skillnader som uppkommer mellan redovisade och skattemässiga värden på tillgångar och skulder. De temporära skillnaderna har huvudsakligen uppkommit genom avsättning för pensioner.

Uppskjuten skattefordran avseende underskottsavdrag eller andra framtida skattemässiga avdrag redovisas i den utsträckning det är sannolikt att avdraget kan avräknas mot överskott vid framtida beskattning.

One Nordic Sverige AB

Org nr 556841-7470

**Avsättningar**

En avsättning redovisas i balansräkningen när företaget har en legal eller informell förpliktelse till följd av en inträffad händelse och det är sannolikt att ett utflöde av resurser krävs för att reglera förpliktelsen och en tillförlitlig uppskattning av beloppet kan göras.

Vid första redovisningstillfället värderas avsättningar till den bästa uppskattningen av det belopp som kommer att krävas för att reglera förpliktelsen på balansdagen. Avsättningarna omprövas varje balansdag.

**Intäkter**

Resultatavräkning sker i enlighet med färdigställandemetoden.

*Koncernbidrag och aktieägartillskott*

Koncernbidrag som erhållits/lämnats redovisas som en bokslutsdisposition i resultaträkningen. Det erhållna/lämnade koncernbidraget har påverkat företagets aktuella skatt.

Aktieägartillskott som lämnas utan att emitterade aktier eller andra egetkapitalinstrument erhållits i utbyte redovisas i balansräkningen som en ökning av andelens redovisade värde.

Aktieägartillskott som erhållits utan att emitterade aktier eller andra egetkapitalinstrument lämnats i utbyte redovisas direkt i eget kapital.

**Nyckeltalsdefinitioner**Soliditet

Eget kapital i förhållande till balansomslutningen.

**Not 2 Arvode och kostnadsersättning till revisorer**

|                  | 2022 | 2021 |
|------------------|------|------|
| <i>EY</i>        |      |      |
| Revisionsuppdrag | –    | -25  |

Med revisionsuppdrag avses granskning av årsredovisningen och bokföringen samt styrelsens och verkställande direktörens förvaltning.

**Not 3 Anställda**

| Medelantalet anställda | 2022 |           | 2021 |           |
|------------------------|------|-----------|------|-----------|
|                        |      | varav män |      | varav män |
| Sverige                | –    | 0%        | –    | 0%        |
| Totalt                 | –    | 0%        | –    | 0%        |

One Nordic Sverige AB

Org nr 556841-7470

2023070332483

**Not 4 Skatt på årets resultat**

|                       | 2022          | 2021        |
|-----------------------|---------------|-------------|
| Aktuell skattekostnad | -2 315        | -31         |
| Uppskjuten skatt      | -56           | -93         |
|                       | <u>-2 371</u> | <u>-124</u> |

**Avstämning av effektiv skatt**

|   | 2022    |               | 2021    |             |
|---|---------|---------------|---------|-------------|
|   | Procent | Belopp        | Procent | Belopp      |
| Resultat före skatt   |         | 16 327        |         | 138         |
| Skatt enligt gällande skattesats  | 20,6%   | -3 363        | 20,6%   | -28         |
| Ej avdragsgilla kostnader   | 0,0%    |               | 11,6%   | -16         |
| Ej skattepliktiga intäkter  | -0,3%   | 56            | -9,4%   | 13          |
| Skatteeffekt av avdragsgilla kostnader som ej är med i redovisat resultat | -6,1%   | 992           | 0,0%    |             |
| Övrigt  | 0,3%    | -56           | 67,4%   | -93         |
| Redovisad effektiv skatt  | 14,5%   | <u>-2 371</u> | 90,2%   | <u>-124</u> |

**Not 5 Andelar i koncernföretag**

|                  | 2022-12-31       | 2021-12-31       |
|------------------|------------------|------------------|
| Vid årets början | 1 284 836        | 1 284 836        |
| Vid årets slut   | <u>1 284 836</u> | <u>1 284 836</u> |

**Spec av företagets innehav av andelar i koncernföretag**

|                                   | 2022-12-31       |                 | 2021-12-31         |                    |
|-----------------------------------|------------------|-----------------|--------------------|--------------------|
| Dotterföretag / Org nr / Säte     | Antal<br>andelar | Andel<br>i % i) | Redovisat<br>värde | Redovisat<br>värde |
| One Nordic AB, 556075-7287, Malmö | 150 000          | 100,0           | 1 284 836          | 1 284 836          |
|                                   |                  |                 | <u>1 284 836</u>   | <u>1 284 836</u>   |

One Nordic Sverige AB

Org nr 556841-7470

2023070332484

**Not 6 Uppskjuten skatt**

|   | 2022-12-31                  |                           |            |
|---|-----------------------------|---------------------------|------------|
|   | Uppskjuten<br>skattefordran | Uppskjuten<br>skatteskuld | Netto      |
| <i>Väsentliga temporära skillnader</i>        |                             |                           |            |
| Kapitalförsäkringar                           | 343                         | –                         | 343        |
| Övriga temporära skillnader                   | 132                         | –                         | 132        |
| <i>Uppskjuten skattefordran/skuld</i>         | <u>475</u>                  | <u>–</u>                  | <u>475</u> |
| Kvittning                                     | –                           | –                         | –          |
| <i>Uppskjuten skattefordran/skuld (netto)</i> | <u>475</u>                  | <u>–</u>                  | <u>475</u> |
|   |                             |                           |            |
|   | 2021-12-31                  |                           |            |
|   | Uppskjuten<br>skattefordran | Uppskjuten<br>skatteskuld | Netto      |
| <i>Väsentliga temporära skillnader</i>        |                             |                           |            |
| Kapitalförsäkringar                           | 393                         | –                         | 393        |
| Övriga temporära skillnader                   | 138                         | –                         | 138        |
| <i>Uppskjuten skattefordran/skuld</i>         | <u>531</u>                  | <u>–</u>                  | <u>531</u> |
| Kvittning                                     | –                           | –                         | –          |
| <i>Uppskjuten skattefordran/skuld (netto)</i> | <u>531</u>                  | <u>–</u>                  | <u>531</u> |

**Not 7 Likvida medel**

Bolaget ingår i Eledas cashpool. Den del av likvida medel som ingår i cashpoolen är klassificerat som en koncernintern fordran.

**Not 8 Disposition av vinst eller förlust****Förslag till disposition av företagets vinst eller förlust**

Styrelsen föreslår att fritt eget kapital, kronor 1 015 720 245, disponeras enligt följande:

|                         |       |                  |
|-------------------------|-------|------------------|
| Balanseras i ny räkning |       | <u>1 015 721</u> |
|                         | Summa | <u>1 015 721</u> |

**Not 9 Antal aktier och kvotvärde**

|              | 2022-12-31 | 2021-12-31 |
|--------------|------------|------------|
| A-aktier     |            |            |
| antal aktier | 50 000     | 50 000     |
| kvotvärde    | 1          | 1          |

**Not 10 Långfristiga skulder**

|   | 2022-12-31 | 2021-12-31 |
|---|------------|------------|
| Skulder som förfaller senare än fem år från balansdagen | <u>–</u>   | <u>–</u>   |

One Nordic Sverige AB

Org nr 556841-7470

**Not 11** Upplupna kostnader och förutbetalda intäkter

|                           | 2022-12-31 | 2021-12-31 |
|---------------------------|------------|------------|
| Upplupna sociala avgifter | 59         | –          |
|                           | 59         | –          |

**Not 12** Ställda säkerheter och eventalförpliktelser**Ställda säkerheter**

|  | 2022-12-31 | 2021-12-31 |
|--|------------|------------|
| <i>För egna skulder och avsättningar</i> |            |            |
| Kapitalförsäkringar                      | 1 664      | 1 909      |
| Aktier i dotterbolag                     | 1 284 836  | 1 284 836  |
| Summa ställda säkerheter                 | 1 286 500  | 1 286 745  |

**Eventalförpliktelser**

| <i>Belopp i tkr</i>                        | 2022-12-31 | 2021-12-31 |
|--|------------|------------|
| Borgensåtaganden för dotterbolag           | 403 319    | 423 872    |
| Gemensamt borgensåtagande i Eledakoncernen | 5 307 000  | 3 397 000  |
| Summa eventalförpliktelser                 | 5 710 319  | 3 820 872  |

Borgensåtagande för dotterbolag avser moderbolagsgarntier, vilka är utställda mot extern kund.

Gemensamt borgensåtagande i Eledakoncernen avser kreditfaciliteter i koncernen. Flera andra bolag i koncernen har motsvarande borgensåtaganden.

**Not 13** Väsentliga händelser efter räkenskapsårets slut

Verksamheten inom ONE Nordic Mätteknik AB har genom en omorganisation upphört per 2023-01-01.

Verksamheten bedrivs istället i moderbolaget ONE Nordic AB. Förändringen har administrativa orsaker och har inte inneburit någon operativ förändring för personal, kunder eller leverantörer.

One Nordic Sverige AB

Org nr 556841-7470

**Not 14 Koncernuppgifter**

Företaget är helägt dotterföretag till ONE Nordic Holding AB, org nr 556841-7397 med säte i Stockholm.

ONE Nordic Holding AB upprättar koncernredovisning för den minsta koncernen som bolaget ingår i. ONE

Nordic Holding ingår i en koncern där Eleda TopCo AB org nr 559248-8125 med säte i Stockholm, upprättar koncernredovisning för den största koncernen.

*Inköp och försäljning inom koncernen*

Av bolagets totala inköp och försäljning mätt i kronor avser 0 (0) % av inköpen och 0 (0) %

av försäljningen andra företag inom hela den företagsgrupp som företaget tillhör (har endast koncerninterna poster med ONE-koncernen).

**Stockholm 2023 - -**

Johan Halvardsson  
*Styrelsens ordförande*

Stefan Petersson  
*Styrelseledamot*

Vår revisionsberättelse har lämnats 2023 - -  
Ernst & Young AB

Stefan Svensson  
*Auktoriserad revisor*

# PENNEO

Signaturerna i detta dokument är juridiskt bindande. Dokumentet är signerat genom Penneo™ för säker digital signering. Tecknarnas identitet har lagrats, och visas nedan.

"Med min signatur bekräftar jag innehållet och alla datum i detta dokumentet."

## STEFAN PETERSSON

Styrelseledamot

Serienummer: 19640923xxxx

IP: 83.241.xxx.xxx

2023-04-17 13:07:47 UTC



## JOHAN HALVARDSSON

Styrelseordförande

Serienummer: 19720427xxxx

IP: 95.193.xxx.xxx

2023-04-17 13:13:43 UTC



## STEFAN SVENSSON

Auktoriserad revisor

Serienummer: 19671220xxxx

IP: 145.62.xxx.xxx

2023-04-19 16:10:17 UTC



Penneo dokumentnyckel: JE0ED-2EG5Z-MJ5BZ-P8167-WXWVM-ABBQG

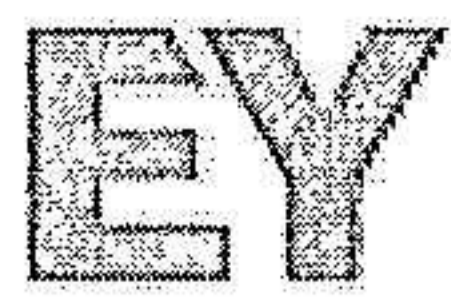
Detta dokument är digitalt signerat genom Penneo.com. Den digitala signeringsdatan i dokumentet är säkrad och validerad genom det datorgenererade hashvärdet hos det originella dokumentet. Dokumentet är låst och tidsstämplat med ett certifikat från en betrodd tredje part. All kryptografisk information är innesluten i denna PDF, för framtida validering om så krävs.

### Hur man verifierar originaliteten hos dokumentet

Detta dokument är skyddat genom ett Adobe CDS certifikat. När du öppnar

dokumentet i Adobe Reader bör du se att dokumentet är certifierat med **Penneo e-signature service** <penneo@penneo.com> Detta garanterar att dokumentets innehåll inte har ändrats.

Du kan verifiera den kryptografiska informationen i dokumentet genom att använda Penneos validator, som finns på <https://penneo.com/validator>



Building a better  
working world

2023070332488

## Revisionsberättelse

Till bolagsstämman i One Nordic Sverige AB, org.nr 556841-7470

### Rapport om årsredovisningen

#### Uttalanden

Vi har utfört en revision av årsredovisningen för One Nordic Sverige AB för räkenskapsåret 2022.

Enligt vår uppfattning har årsredovisningen upprättats i enlighet med årsredovisningslagen och ger en i alla väsentliga avseenden rättvisande bild av One Nordic Sverige ABs finansiella ställning per den 31 december 2022 och av dess finansiella resultat för året enligt årsredovisningslagen. Förvaltningsberättelsen är förenlig med årsredovisningens övriga delar.

Vi tillstyrker därför att bolagsstämman fastställer resultaträkningen och balansräkningen.

#### Grund för uttalanden

Vi har utfört revisionen enligt International Standards on Auditing (ISA) och god revisionssed i Sverige. Vårt ansvar enligt dessa standarder beskrivs närmare i avsnittet *Revisorns ansvar*. Vi är oberoende i förhållande till One Nordic Sverige AB enligt god revisorssed i Sverige och har i övrigt fullgjort vårt yrkesetiska ansvar enligt dessa krav.

Vi anser att de revisionsbevis vi har inhämtat är tillräckliga och ändamålsenliga som grund för våra uttalanden.

#### Styrelsens ansvar

Det är styrelsen som har ansvaret för att årsredovisningen upprättas och att den ger en rättvisande bild enligt årsredovisningslagen. Styrelsen ansvarar även för den interna kontroll som den bedömer är nödvändig för att upprätta en årsredovisning som inte innehåller några väsentliga felaktigheter, vare sig dessa beror på oegentligheter eller misstag.

Vid upprättandet av årsredovisningen ansvarar styrelsen för bedömningen av bolagets förmåga att fortsätta verksamheten. Den upplyser, när så är tillämpligt, om förhållanden som kan påverka förmågan att fortsätta verksamheten och att använda antagandet om fortsatt drift. Antagandet om fortsatt drift tillämpas dock inte om styrelsen avser att likvidera bolaget, upphöra med verksamheten eller inte har något realistiskt alternativ till att göra något av detta.

#### Revisorns ansvar

Våra mål är att uppnå en rimlig grad av säkerhet om att årsredovisningen som helhet inte innehåller några väsentliga felaktigheter, vare sig dessa beror på oegentligheter eller misstag, och att lämna en revisionsberättelse som innehåller våra uttalanden. Rimlig säkerhet är en hög grad av säkerhet, men är ingen garanti för att en revision som utförs enligt ISA och god revisionsmed i Sverige alltid kommer att upptäcka en väsentlig felaktighet om en sådan finns. Felaktigheter kan uppstå på grund av oegentligheter eller misstag och anses vara väsentliga om de enskilt eller tillsammans rimligen kan förväntas påverka de ekonomiska beslut som användare fattar med grund i årsredovisningen.

Som del av en revision enligt ISA använder vi professionellt omdöme och har en professionellt skeptisk inställning under hela revisionen. Dessutom:

- identifierar och bedömer vi riskerna för väsentliga felaktigheter i årsredovisningen, vare sig dessa beror på oegentligheter eller misstag, utformar och utför granskningsåtgärder bland annat utifrån dessa risker och inhämtar revisionsbevis som är tillräckliga och ändamålsenliga för att utgöra en grund för våra uttalanden. Risken för att inte upptäcka en väsentlig felaktighet till följd av oegentligheter är högre än för en väsentlig felaktighet som beror på misstag, eftersom oegentligheter kan innefatta agerande i maskopi, förfalskning, avsiktliga utelämnanden, felaktig information eller åsidosättande av intern kontroll.
- skaffar vi oss en förståelse av den del av bolagets interna kontroll som har betydelse för vår revision för att utforma granskningsåtgärder som är lämpliga med hänsyn till omständigheterna, men inte för att uttala oss om effektiviteten i den interna kontrollen.
- utvärderar vi lämpligheten i de redovisningsprinciper som används och rimligheten i styrelsens uppskattningar i redovisningen och tillhörande upplysningar.
- drar vi en slutsats om lämpligheten i att styrelsen använder antagandet om fortsatt drift vid upprättandet av årsredovisningen. Vi drar också en slutsats, med grund i de inhämtade revisionsbevisen, om det finns någon väsentlig osäkerhetsfaktor som avser sådana händelser eller förhållanden som kan leda till betydande tvivel om bolagets förmåga att fortsätta verksamheten. Om vi drar slutsatsen att det finns en väsentlig osäkerhetsfaktor, måste vi i revisionsberättelsen fästa uppmärksamheten på upplysningarna i årsredovisningen om den väsentliga osäkerhetsfaktorn eller, om sådana upplysningar är otillräckliga, modifiera uttalandet om årsredovisningen. Våra slutsatser baseras på de revisionsbevis som inhämtas fram till datumet för revisionsberättelsen. Dock kan framtida händelser eller förhållanden göra att ett bolag inte längre kan fortsätta verksamheten.
- utvärderar vi den övergripande presentationen, strukturen och innehållet i årsredovisningen, däribland upplysningarna, och om årsredovisningen återger de underliggande transaktionerna och händelserna på ett sätt som ger en rättvisande bild.

Vi måste informera styrelsen om bland annat revisionens planerade omfattning och inriktning samt tidpunkten för den. Vi måste också informera om betydelsefulla iakttagelser under revisionen, däribland de eventuella betydande brister i den interna kontrollen som vi identifierat.



Building a better  
working world

2023070332489

## Rapport om andra krav enligt lagar och andra författningar

### Uttalanden

Utöver vår revision av årsredovisningen har vi även utfört en revision av styrelsens förvaltning av One Nordic Sverige AB för räkenskapsåret 2022 samt av förslaget till dispositioner beträffande bolagets vinst eller förlust.

Vi tillstyrker att bolagsstämman disponerar vinsten enligt förslaget i förvaltningsberättelsen och beviljar styrelsens ledamöter ansvarsfrihet för räkenskapsåret.

### Grund för uttalanden

Vi har utfört revisionen enligt god revisions sed i Sverige. Vårt ansvar enligt denna beskrivs närmare i avsnittet *Revisorns ansvar*. Vi är oberoende i förhållande till One Nordic Sverige AB enligt god revisors sed i Sverige och har i övrigt fullgjort vårt yrkesetiska ansvar enligt dessa krav.

Vi anser att de revisionsbevis vi har inhämtat är tillräckliga och ändamålsenliga som grund för våra uttalanden.

### Styrelsens ansvar

Det är styrelsen som har ansvaret för förslaget till dispositioner beträffande bolagets vinst eller förlust. Vid förslag till utdelning innefattar detta bland annat en bedömning av om utdelningen är försvarlig med hänsyn till de krav som bolagets verksamhetsart, omfattning och risker ställer på storleken av bolagets egna kapital, konsolideringsbehov, likviditet och ställning i övrigt.

Styrelsen ansvarar för bolagets organisation och förvaltningen av bolagets angelägenheter. Detta innefattar bland annat att fortlöpande bedöma bolagets ekonomiska situation och att tillse att bolagets organisation är utformad så att bokföringen, medelsförvaltningen och bolagets ekonomiska angelägenheter i övrigt kontrolleras på ett betryggande sätt.

### Revisorns ansvar

Vårt mål beträffande revisionen av förvaltningen, och därmed vårt uttalande om ansvarsfrihet, är att inhämta revisionsbevis för att med en rimlig grad av säkerhet kunna bedöma om någon styrelseledamot i något väsentligt avseende:

- företagit någon åtgärd eller gjort sig skyldig till någon försummelse som kan föranleda ersättningsskyldighet mot bolaget, eller
- på något annat sätt handlat i strid med aktiebolagslagen, årsredovisningslagen eller bolagsordningen.

Vårt mål beträffande revisionen av förslaget till dispositioner av bolagets vinst eller förlust, och därmed vårt uttalande om detta, är att med rimlig grad av säkerhet bedöma om förslaget är förenligt med aktiebolagslagen.

Rimlig säkerhet är en hög grad av säkerhet, men ingen garanti för att en revision som utförs enligt god revisions sed i Sverige alltid kommer att upptäcka åtgärder eller försummelser som kan föranleda ersättningsskyldighet mot bolaget, eller att ett förslag till dispositioner av bolagets vinst eller förlust inte är förenligt med aktiebolagslagen.

Som en del av en revision enligt god revisions sed i Sverige använder vi professionellt omdöme och har en professionellt skeptisk inställning under hela revisionen. Granskningen av förvaltningen och förslaget till dispositioner av bolagets vinst eller förlust grundar sig främst på revisionen av räkenskaperna. Vilka tillkommande granskningsåtgärder som utförs baseras på vår professionella bedömning med utgångspunkt i risk och väsentlighet. Det innebär att vi fokuserar granskningen på sådana åtgärder, områden och förhållanden som är väsentliga för verksamheten och där avsteg och överträdelser skulle ha särskild betydelse för bolagets situation. Vi går igenom och prövar fattade beslut, beslutsunderlag, vittagna åtgärder och andra förhållanden som är relevanta för vårt uttalande om ansvarsfrihet. Som underlag för vårt uttalande om styrelsens förslag till dispositioner beträffande bolagets vinst eller förlust har vi granskat om förslaget är förenligt med aktiebolagslagen.

Lund den dag som framgår av vår elektroniska underskrift

Ernst & Young AB

Stefan Svensson  
Auktoriserad revisor

# PENNEO

Signaturerna i detta dokument är juridiskt bindande. Dokumentet är signerat genom Penneo™ för säker digital signering.  
Tecknarnas identitet har lagrats, och visas nedan.

"Med min signatur bekräftar jag innehållet och alla datum i detta dokumentet."

**STEFAN SVENSSON**

Auktoriserad revisor

Serienummer: 19671220xxxx

IP: 145.62.xxx.xxx

2023-04-19 16:10:17 UTC



2023070332490

Penneo dokumentnyckel: PSE5D-IEHM7-Q2H7A-T776J-AYMAD-1EPYF

Detta dokument är digitalt signerat genom Penneo.com. Den digitala signeringsdatan i dokumentet är säkrad och validerad genom det datorgenererade hashvärdet hos det originella dokumentet. Dokumentet är låst och tidsstämplat med ett certifikat från en betrodd tredje part. All kryptografisk information är innesluten i denna PDF, för framtida validering om så krävs.

#### Hur man verifierar originaliteten hos dokumentet

Detta dokument är skyddat genom ett Adobe CDS certifikat. När du öppnar

dokumentet i Adobe Reader bör du se att dokumentet är certifierat med **Penneo e-signature service** <penneo@penneo.com> Detta garanterar att dokumentets innehåll inte har ändrats.

Du kan verifiera den kryptografiska informationen i dokumentet genom att använda Penneos validator, som finns på <https://penneo.com/validator>