

# ÅRSREDOVISNING och KONCERNREDOVISNING

2022-01-01--2022-12-31

för

**Burde Group AB**  
**556295-3843**


<b>Årsredovisningen och koncernredovisningen omfattar:</b>	<b>Sida</b>
Förvaltningsberättelse	2
Koncernens resultaträkning	4
Koncernens balansräkning	5
Koncernens rapport över förändring i eget kapital	7
Koncernens kassaflödesanalys	8
Moderföretagets resultaträkning	9
Moderföretagets balansräkning	10
Moderföretagets rapport över förändring i eget kapital	12
Noter	13
Underskrifter	23

## FASTSTÄLLELSEINTYG

Undertecknad styrelseledamot [alt. verkställande direktör] intygar härmed, dels att denna kopia av årsredovisningen stämmer överrens med originalet, dels att resultaträkningen och balansräkningen för moderföretaget samt koncernresultaträkningen och koncernbalansräkningen har fastställts på årsstämma den 15 juni 2023.

Årsstämman beslutade att godkänna styrelsens förslag till resultatdisposition.

Växjö den 15 juni 2023



Claes Burde

# ÅRSREDOVISNING och KONCERNREDOVISNING

2022-01-01--2022-12-31

för

**Burde Group AB**  
**556295-3843**

<b>Årsredovisningen och koncernredovisningen omfattar:</b>	<b>Sida</b>
Förvaltningsberättelse	2
Koncernens resultaträkning	4
Koncernens balansräkning	5
Koncernens rapport över förändring i eget kapital	7
Koncernens kassaflödesanalys	8
Moderföretagets resultaträkning	9
Moderföretagets balansräkning	10
Moderföretagets rapport över förändring i eget kapital	12
Noter	13
Underskrifter	23

Burde Group AB  
556295-3843

## ÅRSREDOVISNING OCH KONCERNREDOVISNING FÖR BURDE GROUP AB

Styrelsen och verkställande direktören för Burde Group AB avger härmed årsredovisning och koncernredovisning för räkenskapsåret 2022-01-01--2022-12-31.

### FÖRVALTNINGSBERÄTTELSE

#### Verksamhetens art och inriktning

*Koncernen*

Koncernen bedriver förlagsverksamhet och fastighetsförvaltning samt förvaltar placeringar.

*Moderbolaget*

Moderbolaget förvaltar placeringar.

Moderbolagets säte är Växjö.

#### Utveckling av verksamhet, ställning och resultat (koncernen)

(kkr)	2022 <sup>(4)</sup>	2021 <sup>(4)</sup>	2020 <sup>(4)</sup>	2019 <sup>(4)</sup>	2018 <sup>(4)</sup>
Nettoomsättning	231 945	216 925	211 710	216 859	230 488
Rörelseresultat	21 227	27 593	22 361	28 558	39 356
Resultat e. finansiella poster	17 764	25 921	16 380	32 403	36 982
Balansomslutning	393 361	395 798	384 708	382 526	483 366
Soliditet <sup>(1)</sup>	26,0%	26,0%	82,4%	83,4%	63,4%
Avkastning på eget kapital <sup>(2)</sup>	17,6%	25,2%	5,2%	10,2%	12,1%
Avkastning på totalt kapital <sup>(3)</sup>	6,3%	8,4%	6,1%	9,1%	9,4%
Medelantal anställda	67	65	65	64	63

<sup>(1)</sup> Justerat eget kapital / Balansomslutning. Med justerat eget kapital avses eget kapital + obeskattade reserver med avdrag för uppskjuten skatteskuld.

<sup>(2)</sup> Resultat efter finansiella poster / Justerat eget kapital

<sup>(3)</sup> (Resultat efter finansiella intäkter och kostnader + räntekostnader) / Balansomslutning

<sup>(4)</sup> Från och med 1 januari 2014 tillämpar företaget BFNAR 2012:1 Årsredovisning och koncernredovisning ("K3"). Jämförelseåret 2013 har omräknats i enlighet med K3. Omräkning av tidigare år har ej skett. Tidigare tillämpade företaget Årsredovisningslagen samt Bokföringsnämndens allmänna råd.

Burde Group AB  
556295-3843

### Moderföretaget

(kr)	2022 <sup>(4)</sup>	2021 <sup>(4)</sup>	2020 <sup>(4)</sup>	2019 <sup>(4)</sup>	2018 <sup>(4)</sup>
Nettoomsättning	0	0	0	0	0
Rörelseresultat	-183 893	-126 283	-146 109	-113 311	-56 127
Resultat e. finansiella poster	-2 821 317	383 110	7 414 903	32 120 147	26 956 873
Balansomslutning	314 425 949	320 734 147	316 634 889	321 300 948	417 472 949
Soliditet <sup>(1)</sup>	24,1%	26,3%	95,9%	95,4%	68,7%

### Förslag till vinstdisposition (kronor)

Till årsstämman förfogande står följande vinstmedel

Balanserat resultat	28 953 645
Årets resultat	11 114 519
	<u>40 068 164</u>

Styrelsen föreslår att

till aktieägarna utdelas	15 100 000
i ny räkning balanseras	24 968 164
	<u>40 068 164</u>

Beträffande moderföretagets och koncernens resultat och ställning i övrigt hänvisas till efterföljande resultat-och balansräkningar, rapporter över eget kapital, kassaflödesanalyser samt noter. Alla belopp uttrycks i svenska kronor där ej annat anges.

Burde Group AB  
556295-3843

## KONCERNENS RESULTATRÄKNING

(kr)

	Not	2022-01-01 2022-12-31	2021-01-01 2021-12-31
<b>Rörelsens intäkter</b>			
Nettoomsättning	3	231 945 030	216 924 784
Förändring av produkter i arbete, färdiga varor samt pågående arbeten för annans räkning		5 235 769	-427 350
Övriga rörelseintäkter	4	595 472	299 500
		<b>237 776 271</b>	<b>216 796 934</b>
<b>Rörelsens kostnader</b>			
Råvaror och förnödenheter		-114 692 390	-95 883 052
Övriga externa kostnader	5	-46 744 022	-42 285 743
Personalkostnader	6	-47 307 250	-44 017 818
Avskrivningar och nedskrivningar av materiella och immateriella anläggningstillgångar		-7 806 003	-7 017 062
<b>Rörelseresultat</b>		<b>21 226 606</b>	<b>27 593 259</b>
<b>Resultat från finansiella poster</b>			
Övriga ränteintäkter och liknande intäkter	7	3 705 024	5 703 870
Räntekostnader och liknande kostnader	8	-7 167 534	-7 375 845
<b>Resultat efter finansiella poster</b>		<b>17 764 096</b>	<b>25 921 284</b>
Skatt på årets resultat	9	-4 600 101	-6 331 584
<b>ÅRETS RESULTAT</b>		<b>13 163 995</b>	<b>19 589 700</b>

2023070316522

Burde Group AB  
556295-3843

## KONCERNENS BALANSRÄKNING

(kr)	Not	2022-12-31	2021-12-31
<b>TILLGÅNGAR</b>			
<b>Anläggningstillgångar</b>			
<b>Immateriella anläggningstillgångar</b>			
Balanserade utvecklingskostnader	10	52 451	0
Varumärken	11	0	0
Goodwill	12	876 090	5 943 590
		<b>928 541</b>	<b>5 943 590</b>
<b>Materiella anläggningstillgångar</b>			
Byggnader och mark	13	37 506 279	38 692 498
Maskiner och andra tekniska anläggningar	14	79 417	159 265
Inventarier, verktyg och installationer	15	2 583 680	2 199 157
		<b>40 169 376</b>	<b>41 050 920</b>
<b>Finansiella anläggningstillgångar</b>			
Andra långfristiga värdepappersinnehav	17	75 945 465	44 421 119
Uppskjuten skattefordan	18	73 889	0
Andra långfristiga fordringar	19	778 289	497 135
		<b>76 797 643</b>	<b>44 918 254</b>
<b>Summa anläggningstillgångar</b>		<b>117 895 560</b>	<b>91 912 764</b>
<b>Omsättningstillgångar</b>			
<b>Varulager m m</b>			
Råvaror och förnödenheter		9 050 801	7 706 762
Varor under tillverkning		3 293 629	2 431 583
Färdiga varor och handelsvaror		15 988 533	11 309 770
Varor på väg		1 624 231	2 639 156
Förskott till leverantörer		11 300 059	7 379 322
		<b>41 257 253</b>	<b>31 466 593</b>
<b>Kortfristiga fordringar</b>			
Kundfordringar		58 233 928	76 330 911
Aktuella skattefordringar		13 910 547	12 498 265
Övriga fordringar		2 580 207	2 228 663
Förutbetalda kostnader och upplupna intäkter		7 020 956	4 737 844
		<b>81 745 638</b>	<b>95 795 683</b>
<b>Kassa och bank</b>		<b>152 462 750</b>	<b>176 622 852</b>
<b>Summa omsättningstillgångar</b>		<b>275 465 641</b>	<b>303 885 128</b>
<b>SUMMA TILLGÅNGAR</b>		<b>393 361 201</b>	<b>395 797 892</b>

2023070316523

Burde Group AB  
556295-3843

## KONCERNBALANSRÄKNING

(kr)	Not	2022-12-31	2021-12-31
<b>EGET KAPITAL OCH SKULDER</b>			
<b>Eget kapital</b>			
Aktiekapital		100 000	100 000
Annat eget kapital inklusive årets resultat		101 106 879	102 674 637
<b>Eget kapital hänförligt till moderföretagets aktieägare</b>		<b>101 206 879</b>	<b>102 774 637</b>
<b>Summa eget kapital</b>		<b>101 206 879</b>	<b>102 774 637</b>
<b>Avsättningar</b>			
Avsättningar för pensioner och liknande förpliktelser		358 684	173 158
Uppskjuten skatteskuld		10 798 964	11 699 697
		<b>11 157 648</b>	<b>11 872 855</b>
<b>Långfristiga skulder</b>			
	21		
Skulder till kreditinstitut		367 683	417 108
Övriga långfristiga skulder		229 557 785	226 080 502
		<b>229 925 468</b>	<b>226 497 610</b>
<b>Kortfristiga skulder</b>			
Skulder till kreditinstitut		55 344	64 908
Leverantörsskulder		10 585 965	10 194 664
Aktuella skatteskulder		2 360 481	3 054 433
Övriga kortfristiga skulder		8 575 268	12 584 461
Upplupna kostnader och förutbetalda intäkter	22	29 494 148	28 754 324
		<b>51 071 206</b>	<b>54 652 790</b>
<b>SUMMA EGET KAPITAL OCH SKULDER</b>		<b>393 361 201</b>	<b>395 797 892</b>

2023070316524

Burde Group AB  
556295-3843

## KONCERNENS RAPPORT ÖVER FÖRÄNDRING I EGET KAPITAL

(kr)

*Eget kapital hänförligt till moderföretagets aktieägare*

	Aktiekapital	Annat eget kapital inklusive årets resultat	Summa eget kapital
Ingående balans per 1 januari 2022	100 000	102 674 637	102 774 637
Utdelning till ägare		-15 000 000	-15 000 000
Årets resultat		13 163 995	13 163 995
Årets omräkningsdifferens		268 247	268 247
Utgående balans per 31 december 2022	100 000	101 106 879	101 206 879

Aktiekapital 1 000 aktier

2023070316525

*AH*

Burde Group AB  
556295-3843

## KONCERNENS KASSAFLÖDESANALYS

(kr)	Not	2022-01-01 2022-12-31	2021-01-01 2021-12-31
<b>Den löpande verksamheten</b>			
Rörelseresultat		21 226 606	27 593 259
Justeringar för poster som inte ingår i kassaflödet:		7 710 857	6 887 173
Erhållen ränta		3 705 024	5 703 870
Erlagd ränta		-7 167 534	-7 375 845
Betald inkomstskatt		-7 680 960	-4 304 501
<b>Kassaflöde från den löpande verksamheten före förändringar av rörelsekapital</b>		<b>17 793 993</b>	<b>28 503 956</b>
<b>Kassaflöde från förändringar i rörelsekapital</b>			
Minskning(+)/ökning(-) av varulager		-9 790 660	-472 030
Minskning(+)/ökning(-) av kundfordringar		18 096 983	-25 025 070
Minskning(+)/ökning(-) av övriga kortfristiga fordringar		-2 634 655	-3 137 480
Minskning(-)/ökning(+) leverantörsskulder		391 301	595 141
Minskning(-)/ökning(+) av övriga kortfristiga skulder		-3 278 933	-2 927 595
<b>Kassaflöde från den löpande verksamheten</b>		<b>20 578 029</b>	<b>-2 463 078</b>
<b>Investeringsverksamheten</b>			
Förvärv av immateriella anläggningstillgångar		-64 221	0
Förvärv av materiella anläggningstillgångar		-1 297 037	-14 708 192
Förvärv av byggnader		-472 570	0
Försäljning av materiella anläggningstillgångar		287 813	233 250
Förvärv av långfristiga placeringar		-31 524 346	-176 338
Långfristig fordran		-281 154	0
Förändring avsättning		185 526	173 158
Upptagna långfristiga lån		3 427 858	226 497 610
<b>Kassaflöde från investeringsverksamheten</b>		<b>-29 738 131</b>	<b>212 019 488</b>
<b>Finansieringsverksamheten</b>			
Inlösen aktier		0	-220 000 000
Utbetald utdelning		-15 000 000	-14 275 000
<b>Kassaflöde från finansieringsverksamheten</b>		<b>-15 000 000</b>	<b>-234 275 000</b>
<b>Årets kassaflöde</b>		<b>-24 160 102</b>	<b>-24 718 590</b>
Likvida medel vid årets början		176 622 852	201 341 442
Kursdifferenser i likvida medel		0	0
<b>Likvida medel vid årets slut</b>		<b>152 462 750</b>	<b>176 622 852</b>

2023070316526

AA

Burde Group AB  
556295-3843

## MODERFÖRETAGETS

### RESULTATRÄKNING

(kr)

	Not	2022-01-01 2022-12-31	2021-01-01 2021-12-31
<b>Rörelsens intäkter</b>			
Nettoomsättning		0	0
<b>Rörelsens kostnader</b>			
Övriga externa kostnader	5	-183 893	-126 283
<b>Rörelseresultat</b>		<b>-183 893</b>	<b>-126 283</b>
<b>Resultat från finansiella poster</b>			
Utdelning från koncernföretag		0	0
Resultat från övriga värdepapper och fordringar som är anläggningstillgångar		0	0
Övriga ränteintäkter och liknande intäkter	7	4 096 801	7 099 895
Räntekostnader och liknande kostnader	8	-6 734 225	-6 590 502
<b>Resultat efter finansiella poster</b>		<b>-2 821 317</b>	<b>383 110</b>
<b>Bokslutsdispositioner</b>			
Erhållet koncernbidrag		10 500 000	12 300 000
Förändring av periodiseringsfond	20	5 900 000	9 400 000
<b>Resultat före skatt</b>		<b>13 578 683</b>	<b>22 083 110</b>
Skatt på årets resultat	9	-2 464 164	-389 354
<b>ÅRETS RESULTAT</b>		<b>11 114 519</b>	<b>21 693 756</b>

2023070316527

AA

Burde Group AB  
556295-3843

## MODERFÖRETAGETS BALANSRÄKNING

	Not	2022-12-31	2021-12-31
(kr)			
<b>TILLGÅNGAR</b>			
<b>Anläggningstillgångar</b>			
<b>Finansiella anläggningstillgångar</b>			
Andelar i koncernföretag	16	2 150 000	2 150 000
Andra långfristiga värdepappersinnehav	17	75 945 465	44 421 119
		<b>78 095 465</b>	<b>46 571 119</b>
<b>Summa anläggningstillgångar</b>		<b>78 095 465</b>	<b>46 571 119</b>
<b>Omsättningstillgångar</b>			
<b>Kortfristiga fordringar</b>			
Fordringar hos koncernföretag		212 295 830	241 438 182
Aktuella skattefordringar		13 638 609	10 600 581
Övriga fordringar		0	0
Förutbetalda kostnader och upplupna intäkter		160 869	139 393
		<b>226 095 308</b>	<b>252 178 156</b>
<b>Kassa och bank</b>		<b>10 235 176</b>	<b>21 984 872</b>
<b>Summa omsättningstillgångar</b>		<b>236 330 484</b>	<b>274 163 028</b>
<b>SUMMA TILLGÅNGAR</b>		<b>314 425 949</b>	<b>320 734 147</b>

2023070316528

AA

Burde Group AB  
556295-3843

2023070316529

## MODERFÖRETAGETS BALANSRÄKNING

	Not	2022-12-31	2021-12-31
<b>EGET KAPITAL OCH SKULDER</b>			
<b>Eget kapital</b>			
<i>Bundet eget kapital</i>			
Aktiekapital (1 000 aktier)		100 000	100 000
		<b>100 000</b>	<b>100 000</b>
<i>Fritt eget kapital</i>			
Balanserad vinst eller förlust		28 953 645	22 259 889
Årets resultat		11 114 519	21 693 756
		<b>40 068 164</b>	<b>43 953 645</b>
<b>Summa eget kapital</b>		<b>40 168 164</b>	<b>44 053 645</b>
Obeskattade reserver	20	44 700 000	50 600 000
Långfristiga skulder	21		
Övriga långfristiga skulder		229 557 785	226 080 502
		<b>229 557 785</b>	<b>226 080 502</b>
<b>Kortfristiga skulder</b>			
Aktuella skatteskulder		0	0
Upplupna kostnader och förutbetalda intäkter	22	0	0
		<b>0</b>	<b>0</b>
<b>SUMMA EGET KAPITAL OCH SKULDER</b>		<b>314 425 949</b>	<b>320 734 147</b>

Burde Group AB  
556295-3843

## MODERFÖRETAGETS RAPPORT ÖVER FÖRÄNDRING I EGET KAPITAL

(kr)

	Aktie- kapital	Fritt eget kapital		Summa eget kapital
		Balanserad vinst eller förlust	Årets resultat	
Ingående balans per 1 januari 2022	100 000	22 259 889	21 693 756	44 053 645
Disposition av föregående års resultat		21 693 756	-21 693 756	0
Årets resultat			11 114 519	11 114 519
Utdelning till ägare		-15 000 000		-15 000 000
<b>Utgående balans per 31 december 2022</b>	<b>100 000</b>	<b>28 953 645</b>	<b>11 114 519</b>	<b>40 168 164</b>

Aktiekapital 1 000 aktier

*Handwritten mark*

## NOTER

### Not 1 Allmän information

Bolaget är moderbolag till Burde Publishing AB, 556215-2479, Burde Förvaltningsaktiebolag, 556295-1664 och Planado AB, 556847-5049.

### Not 2 Redovisningsprinciper och värderingsprinciper

Företaget tillämpar Årsredovisningslagen (1995:1554) och Bokföringsnämndens allmänna råd BFNAR 2012:1 *Årsredovisning och koncernredovisning* ("K3").

#### Koncernredovisning

Koncernredovisningen omfattar moderföretaget Burde Group AB och de företag över vilka moderföretaget direkt eller indirekt har bestämmande inflytande (dotterföretag). Bestämmande inflytande innebär en rätt att utforma ett annat företags finansiella och operativa strategier i syfte att erhålla ekonomiska fördelar. Vid bedömningen av om ett bestämmande inflytande föreligger, ska hänsyn tas till innehav av finansiella instrument som är potentiellt röstberättigade och som utan dröjsmål kan utnyttjas eller konverteras till röstberättigade eget kapitalinstrument. Hänsyn ska också tas till om företaget genom agent har möjlighet att styra verksamheten. Bestämmande inflytande föreligger i normalfallet då moderföretaget direkt eller indirekt innehar aktier som representerar mer än 50 % av rösterna.

Ett dotterföretags intäkter och kostnader tas in i koncernredovisningen från och med tidpunkten för förvärvet till och med den tidpunkt då moderföretaget inte längre har ett bestämmande inflytande över dotterföretaget.

Redovisningsprinciperna för dotterföretag överensstämmer med koncernens redovisningsprinciper. Alla koncerninterna transaktioner, mellanhavanden samt orealiserade vinster och förluster hänförliga till koncerninterna transaktioner har eliminerats vid upprättandet av koncernredovisningen.

#### Rörelseförvärv

Rörelseförvärv redovisas enligt förvärvsmetoden.

#### Intäkter

Intäkter redovisas till det verkliga värdet av den ersättning som erhållits eller kommer att erhållas, med avdrag för mervärdesskatt, rabatter, returer och liknande avdrag.

#### Varuförsäljning

Intäkter från försäljning av varor redovisas när varorna levererats och äganderätten har överförts till kunden, varmed samtliga villkor nedan är uppfyllda:

- Företaget har överfört de väsentliga risker och fördelar som är förknippade med varornas ägande,
- företaget inte längre har något sådant engagemang i den löpande förvaltningen som vanligtvis förknippas med ägande och utövar heller inte någon reell kontroll över de sålda varorna,
- inkomsten kan beräknas på ett tillförlitligt sätt,
- det ekonomiska fördelar som är förknippade med transaktionen sannolikt kommer att tillfalla företaget, och
- de utgifter som uppkommit eller som förväntas uppkomma till följd av transaktionen kan beräknas på ett tillförlitligt sätt.

Burde Group AB  
556295-3843

#### *Hysesintäkter*

Hysesintäkter intäktsförs linjärt över hyresperioden och för den period som hyran avser.

#### *Ränteintäkter*

Ränteintäkter redovisas fördelat över löptiden med tillämpning av effektivräntemetoden. Effektivräntan är den ränta som gör att nuvärdet av alla framtida in- och utbetalningar under räntebindningstiden blir lika med det redovisade värdet av fordran.

#### **Leasingavtal**

##### *Koncernen som leasetagare*

Leasingavgifter vid operationella leasingavtal kostnadsförs linjärt över leasingperioden, såvida inte ett annat systematiskt sätt bättre återspeglar användarens ekonomiska nytta över tiden.

#### **Utländsk valuta**

##### *Omräkning av poster i utländsk valuta*

Vid varje balansdag räknas monetära poster i utländsk valuta om till balansdagens kurs. Icke-monetära poster, som värderas till historiskt anskaffningsvärde i en utländsk valuta, räknas inte om.

Valutakursdifferenser redovisas i rörelseresultatet eller som finansiell post utifrån den underliggande affärshändelsen, i den period de uppstår, med undantag för transaktioner som utgör säkring och som uppfyller villkoren för säkringsredovisning av kassaflöden eller av nettoinvesteringar.

##### *Omräkning av dotterföretag och utlandsverksamhet*

Vid upprättande av koncernredovisning omräknas utländska dotterföretags tillgångar och skulder till svenska kronor enligt balansdagens kurs. Intäkts- och kostnadsposter omräknas till periodens genomsnittskurs, om inte valutakursen fluktuerat väsentligt under perioden då istället transaktionsdagens valutakurs används. Eventuella omräkningsdifferenser som uppstår redovisas direkt mot eget kapital. Vid avyttring av ett utländskt dotterföretag redovisas sådana omräkningsdifferenser i resultaträkningen som en del av realisationsresultatet.

#### **Låneutgifter**

Låneutgifter redovisas i resultaträkningen i den period de uppkommer.

#### **Ersättningar till anställda**

Ersättningar till anställda i form av löner, bonus, betald semester, betald sjukfrånvaro m m samt pensioner redovisas i takt med intjänandet. Beträffande pensioner och andra ersättningar efter avslutad anställning klassificeras dessa som avgiftsbestämda eller förmånsbestämda pensionsplaner. Koncernen har endast avgiftsbestämda pensionsplaner. Det finns inga övriga långfristiga ersättningar till anställda.

##### *Avgiftsbestämda planer*

För avgiftsbestämda planer betalar koncernen fastställda avgifter till en separat oberoende juridisk enhet och har ingen förpliktelse att betala ytterligare avgifter. Koncernens resultat belastas för kostnader i takt med att förmånerna intjänas vilket normalt sammanfaller med tidpunkten för när premier erläggs.

2023070316532

14

**Inkomstskatter**

Skattekostnaden utgörs av summan av aktuell skatt och uppskjuten skatt.

*Aktuell skatt*

Aktuell skatt beräknas på det skattepliktiga resultatet för perioden. Skattepliktigt resultat skiljer sig från det redovisade resultatet i resultaträkningen då det har justerats för ej skattepliktiga intäkter och ej avdragsgilla kostnader samt för intäkter och kostnader som är skattepliktiga eller avdragsgilla i andra perioder. Koncernens aktuella skatteskuld beräknas enligt de skattesatser som gäller per balansdagen.

*Uppskjuten skatt*

Uppskjuten skatt redovisas på temporära skillnader mellan det redovisade värdet på tillgångar och skulder i de finansiella rapporterna och det skattemässiga värdet som används vid beräkning av skattepliktigt resultat. Uppskjuten skatt redovisas enligt den s k balansräkningsmetoden. Uppskjutna skatteskulder redovisas för i princip alla skattepliktiga temporära skillnader, och uppskjutna skattefordringar redovisas i princip för alla avdragsgilla temporära skillnader i den omfattning det är sannolikt att beloppen kan utnyttjas mot framtida skattepliktiga överskott. Uppskjutna skatteskulder och skattefordringar redovisas inte om den temporära skillnaden är hänförlig till goodwill.

**Materiella anläggningstillgångar**

Materiella anläggningstillgångar redovisas till anskaffningsvärde efter avdrag för ackumulerade avskrivningar och eventuella nedskrivningar.

Då skillnaden i förbrukningen av en materiell anläggningstillgångs betydande komponenter bedöms vara väsentlig, delas tillgången upp på dessa komponenter.

Avskrivningar på materiella anläggningstillgångar kostnadsförs så att tillgångens anskaffningsvärde, eventuellt minskat med beräknat restvärde vid nyttjandeperiodens slut, skrivs av linjärt över dess bedömda nyttjandeperiod. Om en tillgång har delats upp på olika komponenter skrivs respektive komponent av separat över dess nyttjandeperiod. Avskrivning påbörjas när den materiella anläggningstillgången kan tas i bruk. Materiella anläggningstillgångars nyttjandeperioder uppskattas till:

Byggnader:	
Byggnader	15-100 år
Maskiner och andra tekniska anläggningar:	
Maskiner och andra tekniska anläggningar	5 år
Inventarier, verktyg och installationer	3-5 år

Nyttjandeperioden för mark är obegränsad och därför skrivs mark inte av.

Bedömda nyttjandeperioder och avskrivningsmetoder omprövas om det finns indikationer på att förväntad förbrukning har förändrats väsentligt jämfört med uppskattningen vid föregående balansdag. Då företaget ändrar bedömning av nyttjandeperioder, omprövas även tillgångens eventuella restvärde. Effekten av dessa ändringar redovisas framåtriktat.

Burde Group AB  
556295-3843

### **Immateriella tillgångar**

#### *Anskaffning genom separata förvärv*

Immateriella tillgångar som förvärvats separat redovisas till anskaffningsvärde med avdrag för ackumulerade avskrivningar och eventuella ackumulerade nedskrivningar. Avskrivning sker linjärt över tillgångens uppskattade nyttjandeperiod, vilken uppskattas till 5 år. Bedömda nyttjandeperioder och avskrivningsmetoder omprövas om det finns en indikation på att dessa har förändrats jämfört med uppskattningen vid föregående balansdag. Effekten av eventuella ändringar i uppskattningar och bedömningar redovisas framåtriktat. Avskrivning påbörjas när tillgången kan användas.

#### *Finansiella instrument*

Finansiella instrument värderas utifrån anskaffningsvärde. Vid varje balansdag utvärderar företaget om det finns indikationer på att en eller flera finansiella anläggningstillgångar minskat i värde. Nedskrivningen beräknas som skillnaden mellan tillgångens redovisade värde och det högsta av verkligt värde med avdrag för försäljningskostnader och nuvärdet av företagsledningens bästa uppskattning av de framtida kassaflödena tillgången förväntas ge.

### **Varulager**

Varulager värderas till det lägsta av anskaffningsvärdet och nettoförsäljningsvärdet på balansdagen. Anskaffningsvärdet beräknas genom tillämpning av först- in-först-ut-metoden (FIFU). Nettoförsäljningsvärde är försäljningsvärdet efter avdrag för beräknade kostnader som direkt kan hänföras till försäljningstransaktionen.

### **Likvida medel**

Likvida medel inkluderar kassamedel och disponibla tillgodohavanden hos banker och andra kreditinstitut samt andra kortfristiga likvida placeringar som lätt kan omvandlas till kontanter och är föremål för en obetydlig risk för värdefluktuationer. För att klassificeras som likvida medel får löptiden inte överskrida tre månader från tidpunkten för förvärvet.

### **Kassaflödesanalys**

Kassaflödesanalysen visar koncernens förändringar av företagets likvida medel under räkenskapsåret. Kassaflödesanalysen har upprättats enligt den indirekta metoden. Det redovisade kassaflödet omfattar endast transaktioner som medfört in- och utbetalningar.

### **Redovisningsprinciper för moderföretaget**

#### *Dotterföretag*

Andelar i dotterföretag redovisas till anskaffningsvärde. Utdelning från dotterföretag redovisas som intäkt

#### *Koncernbidrag*

Erhållna och lämnade koncernbidrag redovisas som bokslutsdisposition i resultaträkningen.

#### *Skatter*

I moderföretaget redovisas obeskattade reserver inklusive uppskjuten skatteskuld. I koncernredovisningen delas däremot obeskattade reserver upp på uppskjuten skatteskuld och eget kapital.

2023070316534

Burde Group AB  
556295-3843

Not 3 Nettoomsättningens fördelning

Nettoomsättning per verksamhetsgren	Koncernen		Moderföretaget	
	2022	2021	2022	2021
Förlagsverksamhet	226 652 629	211 529 457	0	0
Fastighetsverksamhet	5 292 401	5 395 327	0	0
<b>Summa</b>	<b>231 945 030</b>	<b>216 924 784</b>	<b>0</b>	<b>0</b>

Not 4 Övriga rörelseintäkter

	Koncernen	
	2022	2021
Återvunna kundförluster	31 430	2 072
Reavinst vid avyttring av inventarier	136 894	132 020
Försäkringsintäkter	10 029	144 032
Övrigt	417 119	21 376
<b>Summa</b>	<b>595 472</b>	<b>299 500</b>

Not 5 Upplysning om ersättning till revisorn

	Koncernen		Moderföretaget	
	2022	2021	2022	2021
Access Revision AB revisionsuppdrag	128 000	135 000	0	0
övriga tjänster	26 100	34 950		
<i>Utländska dotterbolag</i> <i>Nexia DK, Revisorgruppen NO</i> revisionsuppdrag	75 291	78 133	0	0
<b>Summa</b>	<b>229 391</b>	<b>248 083</b>	<b>0</b>	<b>0</b>

Med revisionsuppdrag avses revisorns ersättning för den lagstadgade revisionen. Arbetet innefattar granskningen av årsredovisningen och koncernredovisningen och bokföringen, styrelsens och verkställande direktörens förvaltning samt arvode för revisionsrådgivning som lämnats i samband med revisionsuppdraget.

HA

Burde Group AB  
556295-3843

Not 6 Antal anställda, löner, andra ersättningar och sociala kostnader

	2022		2021	
	Antal anställda	Varav antal män	Antal anställda	Varav antal män
<b>Medeltalet anställda</b>				
<b>Dotterföretag</b>				
Sverige	56	27	54	22
Norge	5	2	5	1
Danmark	6	4	6	4
<b>Totalt i dotterföretag</b>	<b>67</b>	<b>33</b>	<b>65</b>	<b>27</b>
<b>Totalt i koncernen</b>	<b>67</b>	<b>33</b>	<b>65</b>	<b>27</b>

	2022		2021	
	Löner och andra ersättningar	Soc kostn (varav pensionskostnader)	Löner och andra ersättningar	Soc kostn (varav pensionskostnader)
<b>Löner, andra ersättningar m m</b>				
<b>Dotterföretag</b>	33 137 372	12 351 035	30 557 209	11 291 955
		(2 994 843)		(3 015 311)
<b>Totalt i koncernen</b>	<b>33 137 372</b>	<b>12 351 035</b>	<b>30 557 209</b>	<b>11 291 955</b>
		(2 994 843)		(3 015 311)

	2022		2021	
	Styrelse och VD (varav tantiem och dylikt)	Övriga anställda	Styrelse och VD (varav tantiem och dylikt)	Övriga anställda
<b>Löner och andra ersättningar fördelade mellan styrelseledamöter och anställda</b>				
Dotterföretag i Sverige	947 675	24 601 489	904 354	21 968 373
Dotterföretag i Norge		2 892 218		3 111 957
Dotterföretag i Danmark		4 695 990		4 572 525
<b>Totalt i koncernen</b>	<b>947 675</b>	<b>32 189 697</b>	<b>904 354</b>	<b>29 652 855</b>

Av koncernens pensionskostnader avser 141 486 kr (135 740 kr) gruppen styrelse och VD.

2023070316536

Burde Group AB  
556295-3843

Not 7 Övriga ränteintäkter och liknande intäkter

	Koncernen		Moderföretaget	
	2022	2021	2022	2021
Ränteintäkter	659 094	426 628	359 880	336 232
Ränteintäkter, koncernföretag	0	0	3 736 921	6 763 663
Kursdifferenser	3 045 930	5 277 242	0	0
<b>Summa</b>	<b>3 705 024</b>	<b>5 703 870</b>	<b>4 096 801</b>	<b>7 099 895</b>

Not 8 Räntekostnader och liknande kostnader

	Koncernen		Moderföretaget	
	2022	2021	2022	2021
Räntekostnader	-6 811 873	-7 029 057	-6 734 225	-6 590 502
Kursdifferenser	-355 661	-346 788	0	0
<b>Summa</b>	<b>-7 167 534</b>	<b>-7 375 845</b>	<b>-6 734 225</b>	<b>-6 590 502</b>

Not 9 Skatt på årets resultat

	Koncernen		Moderföretaget	
	2022	2021	2022	2021
Aktuell skatt	-5 500 834	-7 597 105	-2 464 164	-389 354
Uppskjuten skatt	900 733	1 265 521	0	0
<b>Skatt på årets resultat</b>	<b>-4 600 101</b>	<b>-6 331 584</b>	<b>-2 464 164</b>	<b>-389 354</b>

Avstämning årets skattekostnad

	Koncernen		Moderföretaget	
	2022	2021	2022	2021
Redovisat resultat före skatt	17 764 096	25 921 284	13 578 683	22 083 110
Skatt beräknad enligt svensk skattesats 20,6 %	-3 659 404	-5 339 785	-2 797 209	-4 549 121
Skatteeffekt av ej avdragsgilla kostnader avseende representation etc	-859 166	-724 966	-21 155	-4 915
Ränta skattekonto	856	-4 749	2 763	0
Schablonränta periodiseringsfond	-181 887	-198 474	-173 864	-189 108
Reserv uppl lön/sem kollektivare	-244	401	0	0
Ej skattepliktig kapitalvinst	0	8 387	0	0
Ej avdragsgill kapitalförlust	0	0	0	0
Skillnad i skattesats utl DB	-19 263	4 266	0	0
Skm avskr	0	824	0	0
Ej skattepliktiga intäkter	595	0	0	0
Skattereduktion inventarier	77 035	0	0	0
Skatt från tidigare år	35 671	-39 997	525 301	4 353 790
Förändring underskott	5 706	-37 491	0	0
<b>Summa</b>	<b>-4 600 101</b>	<b>-6 331 584</b>	<b>-2 464 164</b>	<b>-389 354</b>

2023070316537

AA

Burde Group AB  
556295-3843

Not 10 Balanserade utvecklingskostnader

	Koncernen		Moderföretaget	
	2022-12-31	2021-12-31	2022-12-31	2021-12-31
Ingående anskaffningsvärden	0	0	0	0
Internt utvecklade tillgångar	0	0	0	0
Avyttringar/utrangeringar	0	0	0	0
Omklassificeringar	3 678 112	0	0	0
Inköp	64 221	0	0	0
<b>Utgående ackumulerade anskaffningsvärden</b>	<b>3 742 333</b>	<b>0</b>	<b>0</b>	<b>0</b>
Ingående avskrivningar	0	0	0	0
Omklassificeringar	-3 678 112	0	0	0
Årets avskrivningar enligt plan	-11 770	0	0	0
<b>Utgående ackumulerade avskrivningar</b>	<b>-3 689 882</b>	<b>0</b>	<b>0</b>	<b>0</b>
<b>Utgående planenligt restvärde</b>	<b>52 451</b>	<b>0</b>	<b>0</b>	<b>0</b>

Not 11 Varumärken

	Koncernen		Moderföretaget	
	2022-12-31	2021-12-31	2022-12-31	2021-12-31
Ingående anskaffningsvärden	5 904 199	5 904 199	0	0
<b>Utgående ackumulerade anskaffningsvärden</b>	<b>5 904 199</b>	<b>5 904 199</b>	<b>0</b>	<b>0</b>
Ingående avskrivningar	-5 904 199	-5 904 199	0	0
Årets avskrivningar enligt plan	0	0	0	0
<b>Utgående ackumulerade avskrivningar</b>	<b>-5 904 199</b>	<b>-5 904 199</b>	<b>0</b>	<b>0</b>
<b>Utgående planenligt restvärde</b>	<b>0</b>	<b>0</b>	<b>0</b>	<b>0</b>

Not 12 Goodwill

	Koncernen		Moderföretaget	
	2022-12-31	2021-12-31	2022-12-31	2021-12-31
Ingående anskaffningsvärden	25 688 374	25 688 374	0	0
<b>Utgående ackumulerade anskaffningsvärden</b>	<b>25 688 374</b>	<b>25 688 374</b>	<b>0</b>	<b>0</b>
Ingående avskrivningar	-19 834 034	-14 811 534	0	0
Årets avskrivningar enligt plan	-5 294 000	-5 022 500	0	0
<b>Utgående ackumulerade avskrivningar</b>	<b>-25 128 034</b>	<b>-19 834 034</b>	<b>0</b>	<b>0</b>
<b>Omräkningsdifferens</b>	<b>315 750</b>	<b>89 250</b>		
<b>Utgående planenligt restvärde</b>	<b>876 090</b>	<b>5 943 590</b>	<b>0</b>	<b>0</b>

Not 13 Byggnader och mark

	Koncernen		Moderföretaget	
	2022-12-31	2021-12-31	2022-12-31	2021-12-31
Ingående anskaffningsvärden	65 749 790	50 565 770	0	0
Inköp	472 570	15 184 020	0	0
<b>Utgående ackumulerade anskaffningsvärden</b>	<b>66 222 360</b>	<b>65 749 790</b>	<b>0</b>	<b>0</b>
Ingående avskrivningar	-27 057 291	-25 712 028	0	0
Årets avskrivningar enligt plan	-1 658 789	-1 345 263	0	0
<b>Utgående ackumulerade avskrivningar</b>	<b>-28 716 080</b>	<b>-27 057 291</b>	<b>0</b>	<b>0</b>
<b>Utgående planenligt restvärde</b>	<b>37 506 280</b>	<b>38 692 499</b>	<b>0</b>	<b>0</b>

2023070316538

AA

Burde Group AB  
556295-3843

Not 14 Maskiner och andra tekniska anläggningar

	Koncernen		Moderföretaget	
	2022-12-31	2021-12-31	2022-12-31	2021-12-31
Ingående anskaffningsvärde	11 216 407	11 216 407	0	0
Inköp	0	0	0	0
<b>Utgående ackumulerade anskaffningsvärden</b>	<b>11 216 407</b>	<b>11 216 407</b>	<b>0</b>	<b>0</b>
Ingående avskrivningar enligt plan	-11 057 142	-10 977 294	0	0
Årets avskrivningar enligt plan	-79 848	-79 848	0	0
<b>Utgående ackumulerade avskrivningar</b>	<b>-11 136 990</b>	<b>-11 057 142</b>	<b>0</b>	<b>0</b>
<b>Utgående planenligt restvärde</b>	<b>79 417</b>	<b>159 265</b>	<b>0</b>	<b>0</b>

Not 15 Inventarier, verktyg och installationer

	Koncernen		Moderföretaget	
	2022-12-31	2021-12-31	2022-12-31	2021-12-31
Ingående anskaffningsvärde	20 327 207	18 685 873	0	0
Inköp	1 297 037	1 975 257	0	0
Försäljningar/utrangeringar	-170 848	-333 923	0	0
Omklassificeringar	-3 678 112	0	0	0
<b>Utgående ackumulerade anskaffningsvärden</b>	<b>17 775 284</b>	<b>20 327 207</b>	<b>0</b>	<b>0</b>
Ingående avskrivningar enligt plan	-18 128 050	-17 737 859	0	0
Försäljningar/utrangeringar	19 929	179 260	0	0
Omklassificeringar	3 678 112	0	0	0
Årets avskrivningar enligt plan	-761 596	-569 451	0	0
<b>Utgående ackumulerade avskrivningar</b>	<b>-15 191 605</b>	<b>-18 128 050</b>	<b>0</b>	<b>0</b>
<b>Utgående planenligt restvärde</b>	<b>2 583 679</b>	<b>2 199 157</b>	<b>0</b>	<b>0</b>

Not 16 Andelar i koncernföretag

	Moderföretaget	
	2022-12-31	2021-12-31
Ingående anskaffningsvärde	2 150 000	2 150 000
<b>Utgående ackumulerade anskaffningsvärden</b>	<b>2 150 000</b>	<b>2 150 000</b>
<b>Utgående redovisat värde</b>	<b>2 150 000</b>	<b>2 150 000</b>

Företagets namn	Kapitalandel	Rösträttsandel	Antal andelar	Bokfört värde	
				2022-12-31	2021-12-31
Burde Publishing AB	100%	100%	100 000	2 000 000	2 000 000
Burde Förvaltning AB	100%	100%	500	100 000	100 000
Planado AB	100%	100%	500	50 000	50 000
<b>Summa</b>				<b>2 150 000</b>	<b>2 150 000</b>

Företagets namn	Org.nr	Säte
Burde Publishing AB	556215-2479	Växjö
Burde Förvaltning AB	556295-1664	Växjö
Planado AB	556847-5049	Växjö

2023070316539

AA

Burde Group AB  
556295-3843

Not 17 Andra långfristiga värdepappersinnehav

	Koncernen		Moderföretaget	
	2022-12-31	2021-12-31	2022-12-31	2021-12-31
Ingående anskaffningsvärde	44 421 119	44 401 119	44 421 119	44 401 119
Inköp	31 524 346	20 000	31 524 346	20 000
<b>Utgående ackumulerade anskaffningsvärden</b>	<b>75 945 465</b>	<b>44 421 119</b>	<b>75 945 465</b>	<b>44 421 119</b>
Utgående redovisat värde	75 945 465	44 421 119	75 945 465	44 421 119

Not 18 Uppskjuten skattefordran och uppskjuten skatteskuld

	Koncernen		Moderföretaget	
	2022-12-31	2021-12-31	2022-12-31	2021-12-31
<b>Uppskjuten skattefordran</b>				
Ingående anskaffningsvärde	0	0	0	0
Tillkommande fordringar	73 889	0	0	0
<b>Summa uppskjuten skattefordran</b>	<b>73 889</b>	<b>0</b>	<b>0</b>	<b>0</b>

Not 19 Andra långfristiga fordringar

	Koncernen		Moderföretaget	
	2022-12-31	2021-12-31	2022-12-31	2021-12-31
Ingående anskaffningsvärde	497 135	340 797	0	0
Tillkommande fordringar	281 154	156 338	0	0
<b>Utgående ackumulerade anskaffningsvärden</b>	<b>778 289</b>	<b>497 135</b>	<b>0</b>	<b>0</b>

Not 20 Obeskattade reserver

	Moderföretaget	
	2022-12-31	2021-12-31
Periodiseringsfond beskattningsår 2016	0	9 900 000
Periodiseringsfond beskattningsår 2017	11 500 000	11 500 000
Periodiseringsfond beskattningsår 2018	10 500 000	10 500 000
Periodiseringsfond beskattningsår 2019	6 000 000	6 000 000
Periodiseringsfond beskattningsår 2020	6 800 000	6 800 000
Periodiseringsfond beskattningsår 2021	5 300 000	5 900 000
Periodiseringsfond beskattningsår 2022	4 600 000	0
<b>Summa</b>	<b>44 700 000</b>	<b>50 600 000</b>

Not 21 Långfristiga skulder

	Moderföretaget	
	2022-12-31	2021-12-31
Amortering inom 2 till 5 år	367 683	417 108
Amortering efter 5 år	0	0
<b>Summa</b>	<b>367 683</b>	<b>417 108</b>

För övriga långfristiga skulder finns ingen fastställd amorteringsplan.

Not 22 Upplupna kostnader och förutbetalda intäkter

	Koncernen		Moderföretaget	
	2022-12-31	2021-12-31	2022-12-31	2021-12-31
Upplupen semester- och löneskuld	3 355 169	3 407 423	0	0
Upplupna sociala avgifter	1 631 374	1 463 560	0	0
Förutbetalda hyresintäkter	645 229	499 503	0	0
Övriga upplupna kostnader	23 862 376	23 383 838	0	0
<b>Summa</b>	<b>29 494 148</b>	<b>28 754 324</b>	<b>0</b>	<b>0</b>

2023070316540

AA

Burde Group AB  
556295-3843

Not 23 Ställda säkerheter


	<u>2022-12-31</u>	<u>2021-12-31</u>
Fastighetsinteckningar	24 110 000	24 110 000
Garanti (tullgaranti)	0	130 000
Tillgång med äganderättsförbehåll	423 027	477 485

Not 24 Vinstdisposition

Till årsstämman förfogande står följande vinstmedel.

Balanserat resultat	28 953 645
Årets resultat	<u>11 114 519</u>
	<u><u>40 068 164</u></u>
Styrelsen föreslår att till aktieägarna utdelas	15 100 000
i ny räkning balanseras	<u>24 968 164</u>
	<u><u>40 068 164</u></u>

Växjö den 15 juni 2023



Claes Burde  
VD

Vår revisionsberättelse har avgivits den 15 juni 2023

Access Revision AB



Patrik Hansén

Auktoriserad revisor

2023070316541

## REVISIONSBERÄTTELSE

Till bolagsstämman i Burde Group AB  
Org.nr. 556295-3843

### Rapport om årsredovisningen och koncernredovisningen

#### Uttalanden

Vi har utfört en revision av årsredovisningen och koncernredovisningen för Burde Group AB för år 2022.

Enligt vår uppfattning har årsredovisningen och koncernredovisningen upprättats i enlighet med årsredovisningslagen och ger en i alla väsentliga avseenden rättvisande bild av moderbolagets och koncernens finansiella ställning per den 31 december 2022 och av dessas finansiella resultat och kassaflöde för året enligt årsredovisningslagen. Förvaltningsberättelsen är förenlig med årsredovisningens och koncernredovisningens övriga delar.

Vi tillstyrker därför att bolagsstämman fastställer resultaträkningen och balansräkningen för moderbolaget och för koncernen.

#### Grund för uttalanden

Vi har utfört revisionen enligt International Standards on Auditing (ISA) och god revisionssed i Sverige. Vårt ansvar enligt dessa standarder beskrivs närmare i avsnittet "Revisorns ansvar". Vi är oberoende i förhållande till moderbolaget och koncernen enligt god revisorssed i Sverige och har i övrigt fullgjort vårt yrkesetiska ansvar enligt dessa krav.

Vi anser att de revisionsbevis vi har inhämtat är tillräckliga och ändamålsenliga som grund för våra uttalanden.

#### Styrelsens ansvar

Det är styrelsen som har ansvaret för att årsredovisningen och koncernredovisningen upprättas och att de ger en rättvisande bild enligt årsredovisningslagen. Styrelsen ansvarar även för den interna kontroll som den bedömer är nödvändig för att upprätta en årsredovisning och koncernredovisning som inte innehåller några väsentliga felaktigheter, vare sig dessa beror på oegentligheter eller misstag.

Vid upprättandet av årsredovisningen och koncernredovisningen ansvarar styrelsen för bedömningen av bolagets och koncernens förmåga att fortsätta verksamheten. Den upplyser, när så är tillämpligt, om förhållanden som kan påverka förmågan att fortsätta verksamheten och att använda antagandet om fortsatt drift. Antagandet om fortsatt drift tillämpas dock inte om styrelsen avser att likvidera bolaget, upphöra med verksamheten eller inte har något realistiskt alternativ till att göra något av detta.

#### Revisorns ansvar

Våra mål är att uppnå en rimlig grad av säkerhet om huruvida årsredovisningen och koncernredovisningen som helhet inte innehåller några väsentliga felaktigheter, vare sig dessa beror på oegentligheter eller misstag, och att lämna en revisionsberättelse som innehåller våra uttalanden. Rimlig säkerhet är en hög grad av säkerhet, men är ingen garanti för att en revision som utförs enligt ISA och god revisionssed i Sverige alltid kommer att upptäcka en väsentlig felaktighet om en sådan finns. Felaktigheter kan uppstå på grund av oegentligheter eller misstag och anses vara väsentliga om de enskilt eller tillsammans rimligen kan förväntas påverka de ekonomiska beslut som användare fattar med grund i årsredovisningen och koncernredovisningen.

Som del av en revision enligt ISA använder vi professionellt omdöme och har en professionellt skeptisk inställning under hela revisionen. Dessutom:

- identifierar och bedömer vi riskerna för väsentliga felaktigheter i årsredovisningen och koncernredovisningen, vare sig dessa beror på oegentligheter eller misstag, utformar och utför granskningsåtgärder bland annat utifrån dessa risker och inhämtar revisionsbevis som är tillräckliga och ändamålsenliga för att utgöra en grund för våra uttalanden. Risken för att inte upptäcka en väsentlig felaktighet till följd av oegentligheter är högre än för en väsentlig felaktighet som beror på misstag, eftersom oegentligheter kan innefatta agerande i maskopi, förfalskning, avsiktliga utelämnanden, felaktig information eller åsidosättande av intern kontroll.

- skaffar vi oss en förståelse av den del av bolagets interna kontroll som har betydelse för vår revision för att utforma granskningsåtgärder som är lämpliga med hänsyn till omständigheterna, men inte för att uttala oss om effektiviteten i den interna kontrollen.

- utvärderar vi lämpligheten i de redovisningsprinciper som används och rimligheten i styrelsens uppskattningar i redovisningen och tillhörande upplysningar.

- drar vi en slutsats om lämpligheten i att styrelsen använder antagandet om fortsatt drift vid upprättandet av årsredovisningen och koncernredovisningen. Vi drar också en slutsats, med grund i de inhämtade revisionsbevisen, om huruvida det finns någon väsentlig osäkerhetsfaktor som avser sådana händelser eller förhållanden som kan leda till betydande tvivel om bolagets och koncernens förmåga att fortsätta verksamheten. Om vi drar slutsatsen att det finns en väsentlig osäkerhetsfaktor, måste vi i revisionsberättelsen fästa uppmärksamheten på upplysningarna i årsredovisningen och koncernredovisningen om den väsentliga osäkerhetsfaktorn eller, om sådana upplysningar är otillräckliga, modifiera uttalandet om årsredovisningen och koncernredovisningen. Våra slutsatser baseras på de revisionsbevis som inhämtas fram till datumet för revisionsberättelsen. Dock kan framtida händelser eller förhållanden göra att ett bolag och en koncern inte längre kan fortsätta verksamheten.

- utvärderar vi den övergripande presentationen, strukturen och innehållet i årsredovisningen och koncernredovisningen, däribland upplysningarna, och om årsredovisningen och koncernredovisningen återger de underliggande transaktionerna och händelserna på ett sätt som ger en rättvisande bild.

- inhämtar vi tillräckliga och ändamålsenliga revisionsbevis avseende den finansiella informationen i enheterna eller affärsaktiviteterna inom koncernen för att göra ett uttalande avseende koncernredovisningen. Vi ansvarar för styrning, övervakning och utförande av koncernrevisionen. Vi är ensamt ansvariga för våra uttalanden.

Vi måste informera styrelsen om bland annat revisionens planerade omfattning och inriktning samt tidpunkten för den. Vi måste också informera om betydelsefulla iakttagelser under revisionen, däribland de eventuella betydande brister i den interna kontrollen som vi identifierat.

## Rapport om andra krav enligt lagar och andra författningar

### Uttalanden

Utöver vår revision av årsredovisningen och koncernredovisningen har vi även utfört en revision av styrelsens förvaltning för Burde Group AB för år 2022 samt av förslaget till dispositioner beträffande bolagets vinst eller förlust.

Vi tillstyrker att bolagsstämman disponerar vinsten enligt förslaget i förvaltningsberättelsen och beviljar styrelsens ledamot ansvarsfrihet för räkenskapsåret.

### Grund för uttalanden

Vi har utfört revisionen enligt god revisionssed i Sverige. Vårt ansvar enligt denna beskrivs närmare i avsnittet "Revisorns ansvar". Vi är oberoende i förhållande till moderbolaget och koncernen enligt god revisorssed i Sverige och har i övrigt fullgjort vårt yrkesetiska ansvar enligt dessa krav.

Vi anser att de revisionsbevis vi har inhämtat är tillräckliga och ändamålsenliga som grund för våra uttalanden.

### Styrelsens ansvar

Det är styrelsen som har ansvaret för förslaget till dispositioner beträffande bolagets vinst eller förlust. Vid förslag till utdelning innefattar detta bland annat en bedömning av om utdelningen är försvarlig med hänsyn till de krav som bolagets och koncernens verksamhetsart, omfattning och risker ställer på storleken av bolagets och koncernens egna kapital, konsolideringsbehov, likviditet och ställning i övrigt.

Styrelsen ansvarar för bolagets organisation och förvaltningen av bolagets angelägenheter. Detta innefattar bland annat att fortlöpande bedöma bolagets och koncernens ekonomiska situation och att tillse att bolagets organisation är utformad så att bokföringen, medelsförvaltningen och bolagets ekonomiska angelägenheter i övrigt kontrolleras på ett betryggande sätt.

### Revisorns ansvar

Vårt mål beträffande revisionen av förvaltningen, och därmed vårt uttalande om ansvarsfrihet, är att inhämta revisionsbevis för att med en rimlig grad av säkerhet kunna bedöma om någon styrelseledamot i något väsentligt avseende:


- företagit någon åtgärd eller gjort sig skyldig till någon försummelse som kan föranleda ersättningsskyldighet mot bolaget, eller
- på något annat sätt handlat i strid med aktiebolagslagen, årsredovisningslagen eller bolagsordningen.

Vårt mål beträffande revisionen av förslaget till dispositioner av bolagets vinst eller förlust, och därmed vårt uttalande om detta, är att med rimlig grad av säkerhet bedöma om förslaget är förenligt med aktiebolagslagen.

Rimlig säkerhet är en hög grad av säkerhet, men ingen garanti för att en revision som utförs enligt god revisionssed i Sverige alltid kommer att upptäcka åtgärder eller försummelser som kan föranleda ersättningsskyldighet mot bolaget, eller att ett förslag till dispositioner av bolagets vinst eller förlust inte är förenligt med aktiebolagslagen.

Som en del av en revision enligt god revisionssed i Sverige använder vi professionellt omdöme och har en professionellt skeptisk inställning under hela revisionen. Granskningen av förvaltningen och förslaget till dispositioner av bolagets vinst eller förlust grundar sig främst på revisionen av räkenskaperna. Vilka tillkommande granskningsåtgärder som utförs baseras på vår professionella bedömning med utgångspunkt i risk och väsentlighet. Det innebär att vi fokuserar granskningen på sådana åtgärder, områden och förhållanden som är väsentliga för verksamheten och där avsteg och överträdelser skulle ha särskild betydelse för bolagets situation. Vi går igenom och prövar fattade beslut, beslutsunderlag, vidtagna åtgärder och andra förhållanden som är relevanta för vårt uttalande om ansvarsfrihet. Som underlag för vårt uttalande om styrelsens förslag till dispositioner beträffande bolagets vinst eller förlust har vi granskat styrelsens motiverade yttrande samt ett urval av underlagen för detta för att kunna bedöma om förslaget är förenligt med aktiebolagslagen.

Access Revision AB



Patrik Hansén  
Auktoriserad revisor

2023070316543

Växjö den 15 juni 2023