

Årsredovisning

för

Hedströms Aero AB

556502-6555


Räkenskapsåret

2022

Fastställelseintyg

Undertecknad verkställande direktör i Hedströms Aero AB intygar, dels att denna kopia av årsredovisningen stämmer överens med originalet, dels att resultaträkningen och balansräkningen i årsredovisningen har fastställts på årsstämma den 17 maj 2023. Årsstämman beslutade att godkänna styrelsens förslag till resultatdisposition.

Svenljunga den 17 maj 2023



Johan Hedström

Årsredovisning

för

Hedströms Aero AB

556502-6555

Räkenskapsåret

2022

Styrelsen och verkställande direktören för Hedströms Aero AB avger följande årsredovisning för räkenskapsåret 2022.

Årsredovisningen är upprättad i svenska kronor, SEK. Om inte annat särskilt anges, redovisas alla belopp i hela kronor (kr). Uppgifter inom parentes avser föregående år.

Förvaltningsberättelse

Verksamheten

Allmänt om verksamheten

Bolaget ska bedriva verksamhet som frilansande mekaniker och tekniker inom flygplans- och helikopterbranschen, bedriva transport av gods, samt bemanningstjänster inom det mekaniska yrket. Bolaget ska dessutom äga och förvalta aktier och värdepapper sam därmed förenlig verksamhet.

Företaget har sitt säte i SVENLJUNGA.

Väsentliga händelser efter räkenskapsåret

Vi har särskilt beaktat hur effekterna av COVID-19 utbrottet påverkar bolagets framtida utveckling framåt. I denna bedömning har vi kommit fram till att påverkan har varit stor inom flygplans och helikopter industrin.

Flerårsöversikt (Tkr)	2022	2021	2020	2019
Nettoomsättning	391	572	118	542
Resultat efter finansiella poster	-18	17	1	-59
Soliditet (%)	73,0	73,7	98,4	103,8

Förändringar i eget kapital

	Aktie- kapital	Reserv- fond	Balanserat resultat	Årets resultat	Totalt
Belopp vid årets ingång	100 000	310	109 282	10 285	219 877
Disposition enligt beslut av årsstämman:					
Balanseras i ny räkning			10 285	-10 285	0
Årets resultat				-17 641	-17 641
Belopp vid årets utgång	100 000	310	119 567	-17 641	202 236

Resultatdisposition

Styrelsen föreslår att till förfogande stående vinstmedel (kronor):

balanserad vinst	119 568
årets förlust	-17 641
	101 927

disponeras så att i ny räkning överföres	101 927
	101 927

Företagets resultat och ställning i övrigt framgår av efterföljande resultat- och balansräkning med noter.

Resultaträkning

Not

2022-01-01
-2022-12-31

2021-01-01
-2021-12-31

Rörelseintäkter, lagerförändringar m. m.

Nettoomsättning

391 071

572 330

Summa rörelseintäkter, lagerförändringar m.m.

391 071

572 330

Rörelsekostnader

Övriga externa kostnader

-85 805

-141 615

Personalkostnader

-315 658

-409 587

Av- och nedskrivningar av materiella och immateriella
anläggningstillgångar

-6 974

-3 420

Summa rörelsekostnader

-408 437

-554 622

Rörelseresultat

-17 366

17 708

Finansiella poster

Övriga ränteintäkter och liknande resultatposter

100

0

Räntekostnader och liknande resultatposter

-375

-376

Summa finansiella poster

-275

-376

Resultat efter finansiella poster

-17 641

17 332

Bokslutsdispositioner

Förändring av överavskrivningar

0

-3 420

Summa bokslutsdispositioner

0

-3 420

Resultat före skatt

-17 641

13 912

Skatter

Skatt på årets resultat

0

-3 627

Årets resultat

-17 641

10 285

Balansräkning

Not

2022-12-31

2021-12-31

TILLGÅNGAR

Anläggningstillgångar

Materiella anläggningstillgångar

Inventarier, verktyg och installationer

59 341

66 315

Summa materiella anläggningstillgångar

59 341

66 315

Finansiella anläggningstillgångar

Andra långfristiga fordringar

2

62 000

56 000

Summa finansiella anläggningstillgångar

62 000

56 000

Summa anläggningstillgångar

121 341

122 315

Omsättningstillgångar

Kortfristiga fordringar

Kundfordringar

35 875

0

Övriga fordringar

22 517

0

Förutbetalda kostnader och upplupna intäkter

0

40 704

Summa kortfristiga fordringar

58 392

40 704

Kassa och bank

Kassa och bank

101 003

139 208

Summa kassa och bank

101 003

139 208

Summa omsättningstillgångar

159 395

179 912

SUMMA TILLGÅNGAR

280 736

302 227

Balansräkning

Not

2022-12-31

2021-12-31

EGET KAPITAL OCH SKULDER

Eget kapital

Bundet eget kapital

Aktiekapital

100 000

100 000

Reservfond

310

310

Summa bundet eget kapital

100 310

100 310

Fritt eget kapital

Balanserat resultat

119 568

109 282

Årets resultat

-17 641

10 285

Summa fritt eget kapital

101 927

119 567

Summa eget kapital

202 237

219 877

Obeskattade reserver

Akkumulerade överavskrivningar

3 420

3 420

Summa obeskattade reserver

3 420

3 420

Kortfristiga skulder

Leverantörsskulder

3 618

27 158

Skatteskulder

8 301

-8 589

Övriga skulder

63 160

54 361

Upplupna kostnader och förutbetalda intäkter

0

6 000

Summa kortfristiga skulder

75 079

78 930

SUMMA EGET KAPITAL OCH SKULDER

280 736

302 227

Noter

Not 1 Redovisningsprinciper

Allmänna upplysningar

Årsredovisningen är upprättad i enlighet med årsredovisningslagen och Bokföringsnämndens allmänna råd (BFNAR 2016:10) om årsredovisning i mindre företag.

Företagets intäkter från uppdrag till fast pris redovisas enligt huvudregeln.

Not 2 Andra långfristiga fordringar


	2022-12-31	2021-12-31
Handelsbanken, Livförsäkring	62 000	56 000
Utgående ackumulerade anskaffningsvärden	62 000	56 000
Utgående redovisat värde	62 000	56 000

Not 3 Checkräkningskredit


	2022-12-31	2021-12-31
Beviljat belopp på checkräkningskredit uppgår till	50 000	50 000
Utnyttjad kredit uppgår till	0	0

Undertecknade försäkrar härmed att årsredovisningen har upprättats i enlighet med årsredovisningslagen och god redovisningssed, att aktuella redovisningsnormer har tillämpats och att lämnade uppgifter stämmer med faktiska förhållanden.

Svenljunga den 17 maj 2023



Joakim Hedström
Ordförande



Johan Hedström
Verkställande direktör