

# Årsredovisning

## ManagementBolaget Norén AB

556632-7176

Styrelsen och verkställande direktören avger följande årsredovisning för räkenskapsåret 2023-01-01 - 2023-12-31.


Om inte annat särskilt anges, redovisas alla belopp i hela kronor (sek).

INNEHÅLLSFÖRTECKNING	SIDA
- Förvaltningsberättelse	2
- Resultaträkning	3
- Balansräkning	4 - 5
- Noter	6
- Underskrifter	6

### FASTSTÄLLELSEINTYG

Jag intygar att resultaträkningen och balansräkningen har fastställts på årsstämma. Årsstämman beslöt att godkänna styrelsens förslag till vinstdisposition.

Jag intygar att innehållet i dessa handlingar överensstämmer med originalen och att originalen undertecknats av samtliga personer som enligt lag ska underteckna dessa.

Stockholm 18 maj 2024  
  
Tore Norén, Verkställande direktör

# Årsredovisning

---

## ManagementBolaget Norén AB

556632-7176

Styrelsen och verkställande direktören avger följande årsredovisning för räkenskapsåret 2023-01-01 - 2023-12-31.

Om inte annat särskilt anges, redovisas alla belopp i hela kronor (sek).

INNEHÅLLSFÖRTECKNING	SIDA
- Förvaltningsberättelse	2
- Resultaträkning	3
- Balansräkning	4 - 5
- Noter	6
- Underskrifter	6

## FÖRVALTNINGSBERÄTTELSE

### VERKSAMHETEN

#### Allmänt om verksamheten

Företaget skall äga och förvalta aktier i dotterbolag, utföra konsulttjänster inom management och affärsutveckling samt att bedriva all annan härmed förenlig verksamhet.

Företaget har sitt säte i Stockholm.

### FLERÅRSÖVERSIKT

Beloppen i flerårsöversikten är angivna i tusental kronor om inte annat anges.

	2301-2312	2201-2212	2101-2112	2001-2012	1901-1912
Nettoomsättning	128	494	334	668	851
Resultat efter finansiella poster	-407	-560	362	-696	-134
Soliditet %	100	100	99	98	98

Nettoomsättningen avviker med mer än 30% p g a avveckling.

### FÖRÄNDRINGAR I EGET KAPITAL

	Aktiekapital	Reservfond	Balanserat resultat	Årets resultat
Belopp vid årets ingång	117 700	20 000	26 054 737	-559 518
<i>Resultatdisposition enligt bolagsstämman</i>				
Balanseras i ny räkning			-559 518	559 518
Årets resultat				-406 711
Belopp vid årets utgång	<b>117 700</b>	<b>20 000</b>	<b>25 495 219</b>	<b>-406 711</b>

### RESULTATDISPOSITION

*Till årsstämmans förfogande står följande medel:*

Balanserat resultat	25 495 219
Årets resultat	-406 711
<i>Summa</i>	<i>25 088 508</i>

*Styrelsen föreslår att medlen disponeras enligt följande:*

Balanseras i ny räkning	25 088 508
<i>Summa</i>	<i>25 088 508</i>

## RESULTATRÄKNING

1

	2023-01-01 2023-12-31	2022-01-01 2022-12-31
<b>Rörelseintäkter, lagerförändringar m.m.</b>		
Nettoomsättning	128 405	494 235
<b>Summa rörelseintäkter, lagerförändringar m.m.</b>	<b>128 405</b>	<b>494 235</b>
<b>Rörelsekostnader</b>		
Övriga externa kostnader	-229 748	-807 566
Personalkostnader	2 -306 146	-198 704
Av- och nedskrivningar av materiella och immateriella anläggningstillgångar	--	-49 773
<b>Summa rörelsekostnader</b>	<b>-535 894</b>	<b>-1 056 043</b>
<b>Rörelseresultat</b>	<b>-407 489</b>	<b>-561 808</b>
<b>Finansiella poster</b>		
Övriga ränteintäkter och liknande resultatposter	842	2 325
Räntekostnader och liknande resultatposter	-64	-35
<b>Summa finansiella poster</b>	<b>778</b>	<b>2 290</b>
<b>Resultat efter finansiella poster</b>	<b>-406 711</b>	<b>-559 518</b>
<b>Resultat före skatt</b>	<b>-406 711</b>	<b>-559 518</b>
<b>Årets resultat</b>	<b>-406 711</b>	<b>-559 518</b>

2024052117514

4

# BALANSRÄKNING

1

2024052117515

		2023-12-31	2022-12-31
<b>TILLGÅNGAR</b>			
<b>Anläggningstillgångar</b>			
<i>Materiella anläggningstillgångar</i>			
Inventarier, verktyg och installationer		0	0
Övriga materiella anläggningstillgångar	3	165 175	165 175
<i>Summa materiella anläggningstillgångar</i>		165 175	165 175
<i>Finansiella anläggningstillgångar</i>			
Andelar i koncernföretag		65 859	65 859
Andra långfristiga värdepappersinnehav	4	3 600 000	3 600 000
<i>Summa finansiella anläggningstillgångar</i>		3 665 859	3 665 859
<b>Summa anläggningstillgångar</b>		<b>3 831 034</b>	<b>3 831 034</b>
<b>Omsättningstillgångar</b>			
<i>Kortfristiga fordringar</i>			
Övriga fordringar		16 247 479	16 367 531
Förutbetalda kostnader och upplupna intäkter		5 026 907	5 024 728
<i>Summa kortfristiga fordringar</i>		21 274 386	21 392 259
<i>Kassa och bank</i>			
Kassa och bank		153 914	446 024
<i>Summa kassa och bank</i>		153 914	446 024
<b>Summa omsättningstillgångar</b>		<b>21 428 300</b>	<b>21 838 283</b>
<b>SUMMA TILLGÅNGAR</b>		<b>25 259 334</b>	<b>25 669 317</b>

4

	2023-12-31	2022-12-31
<b>EGET KAPITAL OCH SKULDER</b>		
<b>Eget kapital</b>		
<i>Bundet eget kapital</i>		
Aktiekapital	117 700	117 700
Reservfond	20 000	20 000
<i>Summa bundet eget kapital</i>	<i>137 700</i>	<i>137 700</i>
<i>Fritt eget kapital</i>		
Balanserat resultat	25 495 219	26 054 737
Årets resultat	-406 711	-559 518
<i>Summa fritt eget kapital</i>	<i>25 088 508</i>	<i>25 495 219</i>
<b>Summa eget kapital</b>	<b>25 226 208</b>	<b>25 632 919</b>
<b>Kortfristiga skulder</b>		
Övriga skulder	33 126	33 198
Upplupna kostnader och förutbetalda intäkter	–	3 200
<b>Summa kortfristiga skulder</b>	<b>33 126</b>	<b>36 398</b>
<b>SUMMA EGET KAPITAL OCH SKULDER</b>	<b>25 259 334</b>	<b>25 669 317</b>

## NOTER

### Not 1 Redovisningsprinciper

#### Enligt BFNAR 2016:10

Årsredovisningen har upprättats enligt årsredovisningslagen och BFNAR 2016:10 Årsredovisning i mindre företag (K2).

### Not 2 Medelantalet anställda

Medelantalet anställda

2023 2022

1 1

### Not 3 Övriga materiella anläggningstillgångar

Ingående anskaffningsvärden

165

165

Utgående anskaffningsvärden

165

165

### Not 4 Andra långfristiga tillgångar

Ingående anskaffningsvärden

3 600 000

3 600 000

Utgående anskaffningsvärden

3 600 000

3 600 000


## UNDERSKRIFTER

Stockholm


den 18 maj 2024



Tore Norén  
Verkställande direktör



David Johannes Norén  
Styrelseledamot



Annica Susanne Norén  
Styrelseledamot



Klas Wilhelm Norén  
Styrelseledamot