

Årsredovisning för

AB Sandvik Materials Technology

556234-6832

Räkenskapsåret

2021-01-01 - 2021-12-31

Innehållsförteckning:

Sida

Fastställelseintyg

Undertecknad styrelseledamot i AB Sandvik Materials Technology intygar härmed dels att denna kopia av årsredovisningen överensstämmer med originalet, dels att resultaträkningen och balansräkningen fastställts på årsstämma 2022-06-30.

Årsstämman beslutade att godkänna styrelsens förslag till hur vinsten / förlusten ska disponeras.

Sandviken 30 / 6 2022

Johanna Kreft
Styrelseledamot

Årsredovisning för
AB Sandvik Materials Technology
556234-6832

Räkenskapsåret
2021-01-01 - 2021-12-31

Innehållsförteckning:	Sida
Förvaltningsberättelse	1-3
Resultaträkning	4
Balansräkning	5-6
Kassaflödesanalys	7
Noter	8-24
Underskrifter	25

Förvaltningsberättelse

Styrelsen och verkställande direktör för AB Sandvik Materials Technology, 556234-6832 med säte i Sandviken, får härmed avge årsredovisning för räkenskapsåret 2021.

Allmänt om verksamheten

AB Sandvik Materials Technology är ett helägt dotterbolag till Sandvik Materials Technology EMEA AB org. nr 556734-2026, med säte i Sandviken.

Föremål för bolagets verksamhet är utveckling, tillverkning och försäljning av stål- och andra metall- och metallegerings- produkter, upplåtelser av olika former av licenser hänförliga härtill jämte därmed förenlig verksamhet.

Utveckling av företagens verksamhet, resultat och ställning

	2021-12-31	2020-12-31	2019-12-31	2018-12-31	2017-12-31
Nettoomsättning	7 992 838	7 671 225	111 842	111 538	104 807
Resultat efter finansiella poster	724 262	164 198	6 757	-	434
Rörelsemarginal %	7,4	-0,1	3,8	-	0,4
Balansomslutning	8 850 038	7 658 093	6 828 948	1 649 294	1 580 571
Antal anställda	2 164	2 440	-	-	-
Avkastning på sysselsatt kapital %	12,8	3,1	0,1	-	30,6
Avkastning på eget kapital %	13,2	3,1	0,1	-	434
Soliditet	62,2	68,9	75	0,1	-

Definitioner: se not 37

Väsentliga händelser under räkenskapsåret

Under våren har en delning av verksamheterna skett genom att Strip, SurfTech och Rock Drill Steel sålts till andra dotterbolag till Sandvik Materials Technology EMEA AB.

Väsentliga händelser efter räkenskapsårets slut

AB Sandvik Materials Technology har en begränsad exponering mot Ryssland och Ukraina men indirekt finns en osäkerhet kring hur kostnader och allmän inflation samt tillgång på material och råvaror kan påverka försörjningskedjor och kostnadsposition.

Sandvik Materials Technology kommer att särnoteras från Sandvik AB under augusti 2022.

Förväntad framtida utveckling och väsentliga risker och osäkerhetsfaktorer

AB Sandvik Materials Technology kommer att fortsätta bedriva verksamheten som under tidigare år samt växa med marknaden.

Sandvik Materials Technology AB har en begränsad exponering mot Ryssland och Ukraina men indirekt finns en osäkerhet kring hur kostnader och allmän inflation samt tillgång på material och råvaror kan påverka försörjningskedjor och kostnadsposition.

Investeringar

Under året har investeringar gjorts med 275 351 kkr för immateriella och materiella tillgångar inkl pågående investeringar.

Forskning och utveckling

Bolagets forskning och utvecklingsverksamhet som är inriktad på materialutveckling och produktutveckling uppgick under räkenskapsåret till 1,4 % (1,4%) av de totala rörelsekostnaderna. Cirka 10 patenansökningar har lämnats in under året.

Hållbarhetsupplysningar

AB Sandvik Materials Technology omfattas av en hållbarhetsrapport upprättad av moderbolaget Sandvik AB, org nr 5560000-3468, med säte i Stockholm. Denna återfinns i Sandvik ABs årsredovisning.

Arbetsmiljöfrågor

Bolaget hade under 2021 11 olyckor (22) med frånvaro samt ett antal allvarliga tillbud. Det är stort fokus på det förebyggande säkerhetsarbetet för att minska antal olyckor.

Terminskontrakt

Bolaget har använt sig av terminskontrakt för viss säkring av metallpriset i SEK vid inköp av råmaterial. Resultaten av säkringar har redovisats vid förfall då utestående terminskontrakt motsvarar kommande inköpsvolym av råmaterial. På balansdagen fanns utestående terminskontrakt avseende 1 523 (832) ton nickel till ett marknadsvärde av 30 669 kkr (110 657 kkr) (intäkt/kostnad). Det fanns även molbyden på 495 200 (216 600) pound eller 225 (98) ton till en marknadsvärdering på -4 362 kkr (22 240 kkr). Totalt värde på metallerna är 26 304 kkr (132 897 kkr).

Tillstånds- eller anmälningspliktig verksamhet enligt miljöbalken

Bolaget bedriver tillstånds- eller anmälningspliktig verksamhet i Sandviken. Bolaget bedriver smältverksamhet med tillhörande förädlingssteg såsom götvalsning, betning och rörtillverkning.

Bolaget har tillstånd att producera högst 400 000 ton stål (valsbara göt- och stränggjutna ämnen samt stångprodukter) och vidareförädla stål till 160 000 ton rör-, band-, tråd-, bergborrprodukter, specialverktyg och breda band m.m. Bolagets produktion år 2021 uppgick till 217 952 ton valsbara ämnen och 60 992 ton vidareförädlade produkter. Under 2021 har 15 driftstörningar inträffat som har föranlett rapportering till tillsynsmyndigheten. I samband med incidenter och driftstörningar följs interna rutiner för att genomföra korrigerande och förebyggande åtgärder. Förändringar i verksamheten har vid sju tillfällen erfordrat formell anmälan till tillsynsmyndigheten enligt 9 kapitlet 6 § miljöbalken. Sedan 1999 har miljöledningssystem implementerats enligt ISO 14 001. Bolaget är även certifierat enligt ISO 9001, ISO 45001 och ISO 50001.

Eget kapital

	<i>Aktiekapital</i>	<i>Reservfond</i>	<i>Balanserad vinst</i>	<i>Årets vinst</i>
Vid årets början	100	20	5 146 191	-59 434
Omföring av föreg års resultat			-59 433	59 434
Årets resultat				64 446
Vid årets slut	100	20	5 086 758	64 446

Förslag till disposition av företagets resultat

	<i>Belopp i kr</i>
Styrelsen föreslår att till förfogande stående medel:	
Balanserat resultat	5 086 757 555
Årets resultat	64 445 733
Totalt	5 151 203 288
Balanseras i ny räkning	5 151 203 288
Summa	5 151 203 288

Vad beträffar resultat och ställning i övrigt hänvisas till efterföljande resultat- och balansräkning med tillhörande noter.

Resultaträkning

<i>Belopp i kkr</i>	<i>Not</i>	<i>2021-01-01- 2021-12-31</i>	<i>2020-01-01- 2020-12-31</i>
Nettoomsättning	3	7 992 838	7 671 225
Kostnad för sålda varor		<u>-6 893 547</u>	<u>-6 955 226</u>
Bruttoresultat		1 099 291	715 999
Försäljningskostnader		-157 493	-181 081
Administrationskostnader		-297 895	-403 245
Forsknings- och utvecklingskostnader		-80 351	-149 170
Övriga rörelseintäkter	4	134 779	72 978
Övriga rörelsekostnader	8	<u>-104 446</u>	<u>-65 111</u>
Rörelseresultat	5,6,7,9	593 885	-9 630
Resultat från finansiella poster			
Ränteintäkter och liknande resultatposter	10	138 592	180 017
Räntekostnader och liknande resultatposter	11	<u>-8 216</u>	<u>-6 189</u>
Resultat efter finansiella poster		724 261	164 198
Bokslutsdispositioner	12	<u>-629 226</u>	<u>-237 296</u>
Resultat före skatt		95 035	-73 098
Skatt på årets resultat	13	<u>-30 590</u>	<u>13 664</u>
Årets resultat		64 446	-59 434

2022071129288

Balansräkning

<i>Belopp i kkr</i>	<i>Not</i>	<i>2021-12-31</i>	<i>2020-12-31</i>
TILLGÅNGAR			
Anläggningstillgångar			
<i>Immateriella anläggningstillgångar</i>			
Balanserade utgifter för utvecklingsarbeten och liknande arbeten	14	-	4 812
Förskott avseende immateriella anläggningstillgångar	15	13 649	24 428
		<u>13 649</u>	<u>29 240</u>
<i>Materiella anläggningstillgångar</i>			
Byggnader och mark	16,17	1 493 365	1 620 720
Maskiner och andra tekniska anläggningar	18	1 040 099	1 157 774
Inventarier, verktyg och installationer	19	132 346	185 646
Pågående nyanläggningar och förskott avseende materiella anläggningstillgångar	20	302 089	274 967
		<u>2 967 899</u>	<u>3 239 107</u>
<i>Finansiella anläggningstillgångar</i>			
Andelar i koncernföretag	21	-	-
Uppskjuten skattefordran	28	-	4 492
Andra långfristiga fordringar	22	148 180	38 128
		<u>148 180</u>	<u>42 620</u>
Summa anläggningstillgångar		<u>3 129 728</u>	<u>3 310 967</u>
Omsättningstillgångar			
<i>Varulager mm</i>			
Råvaror och förnödenheter	23	2 381 557	2 330 245
		<u>2 381 557</u>	<u>2 330 245</u>
<i>Kortfristiga fordringar</i>			
Kundfordringar		740 924	423 685
Fordringar hos koncernföretag		2 194 008	487 676
Aktuell skattefordran		1 628	1 061
Övriga fordringar	24	371 064	229 354
Förutbetalda kostnader och upplupna intäkter		26 894	33 046
		<u>3 334 518</u>	<u>1 174 822</u>
Kassa och bank		4 235	842 060
Summa omsättningstillgångar		<u>5 720 310</u>	<u>4 347 127</u>
SUMMA TILLGÅNGAR		<u>8 850 038</u>	<u>7 658 094</u>

Balansräkning

<i>Belopp i kkr</i>	<i>Not</i>	<i>2021-12-31</i>	<i>2020-12-31</i>
EGET KAPITAL OCH SKULDER			
<i>Eget kapital</i>			
<i>Bundet eget kapital</i>			
Aktiekapital	26	100	100
Reservfond		20	20
		<u>120</u>	<u>120</u>
<i>Fritt eget kapital</i>			
Balanserad förlust	25	5 146 191	5 146 191
Vinst eller förlust föregående år		-59 434	-
Årets resultat		64 446	-59 434
		<u>5 151 203</u>	<u>5 086 757</u>
Summa eget kapital		<u>5 151 323</u>	<u>5 086 877</u>
<i>Obeskattade reserver</i>			
Akkumulerade överavskrivningar	27	448 637	240 451
		<u>448 637</u>	<u>240 451</u>
<i>Avsättningar</i>			
Avsättningar till pensioner och liknande förpliktelser		23 946	53 276
Uppskjuten skatteskuld	28	14 155	-
Övriga avsättningar	29	107 552	55 182
		<u>145 653</u>	<u>108 458</u>
<i>Långfristiga skulder</i>			
Skulder till koncernföretag		80 394	128 731
Övriga långfristiga skulder	30	139 441	48 387
		<u>219 835</u>	<u>177 118</u>
<i>Kortfristiga skulder</i>			
Förskott från kunder		158 759	291 437
Leverantörsskulder		1 478 443	767 487
Skulder till koncernföretag		554 724	90 953
Skatteskulder		17 149	3 636
Övriga kortfristiga skulder	31	148 849	185 337
Upplupna kostnader och förutbetalda intäkter	32	526 666	706 340
		<u>2 884 590</u>	<u>2 045 190</u>
SUMMA EGET KAPITAL OCH SKULDER		<u>8 850 038</u>	<u>7 658 094</u>

2022071129289

Kassaflödesanalys

<i>Belopp i kkr</i>	<i>Not</i>	<i>2021-01-01- 2021-12-31</i>	<i>2020-01-01- 2020-12-31</i>
Den löpande verksamheten			
Resultat efter finansiella poster		724 262	164 198
<i>Justeringar för poster som inte ingår i kassaflödet, m m</i>	34	289 025	353 993
		1 013 287	518 191
Betald inkomstskatt		1 002	-12 490
Kassaflöde från den löpande verksamheten före förändringar av rörelsekapital		1 014 289	505 701
<i>Kassaflöde från förändringar i rörelsekapital</i>			
Ökning(-)/Minskning (+) av varulager		-51 312	-2 330 245
Ökning(-)/Minskning (+) av rörelsefordringar		-2 269 181	3 941 489
Ökning(+)/Minskning (-) av rörelseskulder		447 562	563 427
Kassaflöde från den löpande verksamheten		-858 642	2 680 372
Investeringsverksamheten			
Förvärv av verksamhet		-	-1 647 763
Förvärv av immateriella anläggningstillgångar		-	-7 694
Avyttring av immateriella anläggningstillgångar		5 210	-
Förvärv av materiella anläggningstillgångar		-265 969	-194 739
Avyttring av materiella anläggningstillgångar		281 576	11 884
Kassaflöde från investeringsverksamheten		20 817	-1 838 312
Årets kassaflöde		-837 825	842 060
Likvida medel vid årets början		842 060	-
Likvida medel vid årets slut		4 235	842 060

Noter

Not 1 Redovisningsprinciper

Belopp i kkr om inget annat anges

Allmänna redovisningsprinciper

Årsredovisningen har upprättats i enlighet med årsredovisningslagen och Bokföringsnämndens allmänna råd BFAR 2012:1 Årsredovisning och koncernredovisning (K3).

Redovisningsprinciperna är oförändrade jämfört med föregående år.

Värderingsprinciper m m

Tillgångar, avsättningar och skulder har värderats utifrån anskaffningsvärden om inget annat anges nedan.

Fordringar och skulder i utländsk valuta

Fordringar och skulder i utländsk valuta värderas till balansdagens kurs. I de fall valutasäkringsåtgärd genomförs, t ex terminssäkring används terminskursen. Vinster och förluster på fordringar och skulder av rörelsekaraktär netto redovisas bland övriga rörelseintäkter alternativt övriga rörelsekostnader.

Varulager

Varulagret är upptaget till det lägsta av anskaffningsvärdet och nettoförsäljningsvärdet. Därvid har inkursrisk beaktats. Anskaffningsvärdet beräknas enligt först in- först ut- principen. I anskaffningsvärdet ingår förutom utgifter för inköp även utgifter för att bringa varorna till deras aktuella plats och skick.

I egentillverkade halv- och helfabrikat består anskaffningsvärdet av direkta tillverkningskostnader och de indirekta kostnader som utgör mer än en oväsentlig del av den sammanlagda utgiften för tillverkningen. Vid värdering har hänsyn tagits till normalt kapacitetsutnyttjande.

Kassaflödesanalys

Kassaflödesanalysen upprättas efter indirekt metod. Det redovisade kassaflödet omfattar endast transaktioner som medför in- och utbetalningar.

Materiella anläggningstillgångar

Materiella anläggningstillgångar redovisas till anskaffningsvärde minskat med ackumulerade avskrivningar och nedskrivningar.

Avskrivningar

Avskrivningar enligt plan baseras på ursprungliga anskaffningsvärden och beräknad ekonomisk livslängd.

Skillnaden mellan avskrivningar och skattemässigt gjorda avskrivningar redovisas som ackumulerade överavskrivningar, vilka ingår i obeskattade reserver.

Komponentavskrivning av materiella anläggningstillgångar

Komponentavskrivning tillämpas när en materiell anläggningstillgångs betydande komponenter har väsentligt skilda nyttjandeperioder. AB Sandvik Materials Technology har tillämpat komponentavskrivning från 1 januari 2004, vilket innebär att värdet på anläggningstillgångarna vid

övergångsdatum till K3 inte har påverkats av ändrade principer.

Följande avskrivningstider tillämpas:

<i>Materiella anläggningstillgångar</i>	<i>År</i>
Immateriella tillgångar	3-7
Byggnader	20-50
Uppskrivning av byggnad	20-50
Markanläggningar	10-50
Maskiner och andra tekniska anläggningar	10-30
Inventarier, verktyg och installationer	5-20

Nedskrivningar av materiella anläggningstillgångar

En gång per år bedöms om det finns någon indikation på att en tillgångs värde är lägre än dess redovisade värde. Om en sådan indikation finns sker en nedskrivning.

Finansiella tillgångar och skulder

Finansiella tillgångar och skulder redovisas i enlighet med kapitel 11 (Finansiella instrument värderade utifrån anskaffningsvärdet) i BFNAR 2012:1.

Ersättningar till anställda

Ersättning till anställda avser alla typer av ersättningar som företaget lämnar till anställda. Företagets ersättningar innefattar bland annat löner, betald semester, betald frånvaro, bonus och ersättningar efter avslutad anställning (pensioner). Redovisningen sker i takt med intjänandet.

Ersättningar till anställda efter avslutad anställning

Klassificering

Planer för ersättningar efter avslutad anställning klassificeras som antingen avgiftsbestämda eller förmånsbestämda pensionsplaner.

Vid avgiftsbestämda planer betalas fastställda avgifter till ett annat företag, normalt ett försäkringsföretag, och har inte längre någon förpliktelse till den anställde när avgiften är betald. Storleken på den anställdes ersättningar efter avslutad anställning är beroende av de avgifter som har betalats och den kapitalavkastning som avgifterna ger.

Vid förmånsbestämda planer har företaget en förpliktelse att lämna de överenskomna ersättningarna till nuvarande och tidigare anställda. Företaget bär i allt väsentligt dels risken att ersättningarna kommer att bli högre än förväntat (aktuariell risk), dels risken att avkastningen på tillgångarna avviker från förväntningarna (investeringsrisk). Investeringsrisk föreligger även om tillgångarna är överförda till ett annat företag.

Avgiftsbestämda planer

Avgifterna för avgiftsbestämda planer redovisas som kostnad. Obetalda avgifter redovisas som skuld.

Förmånsbestämda planer

Företag har valt att tillämpa de förenklingsregler som finns i BFNAR 2012:1.

Planer för vilka pensionspremier betalas redovisas som avgiftsbestämda vilket innebär att avgifterna kostnadsförs i resultaträkningen.

I de fall pensionsförpliktelser har tryggats genom överföring av medel till en pensionsstiftelse redovisas en avsättning i de fall stiftelsens förmögenhet värderad till marknadsvärde understiger förpliktelsen. I de fall stiftelsens förmögenhet överstiger förpliktelsen redovisas ingen tillgång.

Ersättningar vid uppsägning

Ersättningar vid uppsägningar, i den omfattning ersättningen inte ger företaget några framtida ekonomiska fördelar, redovisas endast som en skuld och en kostnad när företaget har en legal eller informell förpliktelse att antingen

a) avsluta en anställds eller en grupp av anställdas anställning före den normala tidpunkten för anställningens upphörande, eller

b) lämna ersättningar vid uppsägning genom erbjudande för att uppmuntra frivillig avgång.

Ersättningar vid uppsägningar redovisas endast när företaget har en detaljerad plan för uppsägningen och inte har någon realistisk möjlighet att annullera planen.

Utgifter för forskning och utveckling

Utgifter för forskning, dvs. planerat och systematiskt sökande i syfte att erhålla ny vetenskaplig eller teknisk kunskap och insikt, redovisas som kostnad när de uppkommer.

Vid redovisning av utgifter för utveckling tillämpas aktiveringsmodellen. Det innebär att utgifter som uppkommit under utvecklingsfasen redovisas som tillgång när samtliga nedanstående förutsättningar är uppfyllda:

- Det är tekniskt möjligt att färdigställa den immateriella anläggningstillgången så att den kan användas eller säljas.
- Avsikten är att färdigställa den immateriella anläggningstillgången och att använda eller sälja den.
- Förutsättningar finns för att använda eller sälja den immateriella anläggningstillgången.
- Det finns erforderliga och adekvata tekniska, ekonomiska och andra resurser för att fullfölja utvecklingen och för att använda eller sälja den immateriella anläggningstillgången.
- De utgifter som är hänförliga till den immateriella anläggningstillgången kan beräknas på ett tillförlitligt sätt.

Internt upparbetade immateriella anläggningstillgångar redovisas till anskaffningsvärde minskat med ackumulerade avskrivningar och nedskrivningar.

Indirekta tillverkningskostnader som utgör mer än en oväsentlig del av den sammanlagda utgiften för tillverkningen och uppgår till mer än ett obetydligt belopp räknas in i anskaffningsvärdet.

Leasing

Alla leasingavtal redovisas som operationella leasingavtal.

Leasingavgifterna enligt operationella leasingavtal, inklusive förhöjd förstagångshyra men exklusive utgifter för tjänster som försäkring och underhåll, redovisas som kostnad linjärt över leasingperioden.

Låneutgifter

Låneutgifter belastar resultatet i den period till vilken den hänförs, oavsett hur de upplånade medlen har använts.

Skatt

Skatt på årets resultat i resultaträkningen består av aktuell skatt och uppskjuten skatt. Aktuell skatt är inkomstskatt för innevarande räkenskapsår som avser årets skattepliktiga resultat och den del av tidigare räkenskapsårs inkomstskatt som ännu inte har redovisats. Uppskjuten skatt är inkomstskatt för skattepliktigt resultat avseende framtida räkenskapsår till följd av tidigare transaktioner eller händelser.

Uppskjuten skatteskuld redovisas för alla skattepliktiga temporära skillnader. Uppskjuten skattefordran redovisas för avdragsgilla temporära skillnader och för möjligheten att i framtiden använda skattemässiga underskottsavdrag. Värderingen baseras på hur det redovisade värdet för motsvarande tillgång eller skuld förväntas återvinnas respektive regleras. Beloppen baseras på de skattesatser och skatteregler som är beslutade före balansdagen och har inte nuvärdesberäknats.

Uppskjutna skattefordringar har värderats till högst det belopp som sannolikt kommer att återvinnas baserat på innevarande och framtida skattepliktiga resultat. Värderingen omprövas varje balansdag.

Avsättningar

En avsättning redovisas i balansräkningen när företaget har en legal eller informell förpliktelse till följd av en inträffad händelse och det är sannolikt att ett utflöde av resurser krävs för att reglera förpliktelsen och en tillförlitlig uppskattning av beloppet kan göras.

Vid första redovisningstillfället värderas avsättningar till den bästa uppskattningen av det belopp som kommer att krävas för att reglera förpliktelsen på balansdagen. Avsättningarna omprövas varje balansdag.

Reserv för förlustkontrakt

En avsättning för förlustkontrakt redovisas när förväntade ekonomiska fördelar som beräknas erhållas från ett kontrakt är lägre än de oundvikliga utgifterna för att infria åtagandena enligt kontraktet.

Omstruktureringsreserv

En avsättning för omstrukturering av verksamhet redovisas när företaget måste fullfölja omstruktureringen till följd av legal eller informell förpliktelse vilket innebär att företaget har en fastställd och utförlig omstruktureringsplan och de som berörs har en välgrundad uppfattning om att omstruktureringen kommer att genomföras.

Obeskattade reserver

Obeskattade reserver redovisas med bruttobelopp i balansräkningen, inklusive den uppskjutna skatteskuld som är hänförlig till reserverna.

Eventualförpliktelser

En eventualförpliktelse är:

- En möjlig förpliktelse som till följd av inträffade händelser och vars förekomst endast kommer att bekräftas av en eller flera osäkra framtida händelser, som inte helt ligger inom företagets kontroll, inneträffar eller uteblir, eller
- En befintlig förepliktelse till följd av inträffade händelser, men som inte redovisas som skuld eller avsättning eftersom det inte är sannolikt att ett utflöde av resurser kommer att krävas för att reglera förpliktelsen eller förpliktens storlek inte kan beräknas med tillräcklig tillförlitlighet.

Eventualförpliktelser är en sammanfattande beteckning för sådana garantier, ekonomiska åtaganden och eventuella förpliktelser som inte tas upp i balansräkningen.

Intäkter

Det inflöde av ekonomiska fördelar som företaget erhållit eller kommer att erhålla för egen räkning redovisas som intäkt. Intäkter värderas till verkliga värdet av det som erhållits eller kommer att erhållas.

Försäljning av varor

Vid försäljning av varor redovisas en intäkt när följande kriterier är uppfyllda:

- De ekonomiska fördelarna som är förknippade med transaktionen sannolikt kommer att tillfalla företaget,
- Inkomsten kan beräknas på ett tillförlitligt sätt,
- Företaget har överfört de väsentliga riskerna och fördelarna som är förknippade med varornas ägande till köparen,
- Företaget har inte längre ett sådant engagemang i den löpande förvaltningen som vanligtvis förknippas med ägande och utövar inte heller någon reell kontroll över de sålda varorna, samt
- De utgifter som har uppkommit eller förväntas uppkomma till följd av transaktionen kan beräknas på ett tillförlitligt sätt.

Ränta, royalty och utdelning

Intäkt redovisas när de ekonomiska fördelarna som är förknippade med transaktionen sannolikt kommer att tillfalla företaget samt när inkomsten kan beräknas på ett tillförlitligt sätt.

Ränta redovisas som intäkt enligt effektivräntemetoden.

Royalty periodiseras i enlighet med överenskommelsens ekonomiska innebörd.

Utdelning redovisas när ägarens rätt att erhålla betalningen har säkerställts.

Eftersom moderföretaget innehar mer än hälften av rösterna för samtliga andelar i dotterföretaget redovisas utdelning när rätten att få utdelning bedöms som säker och kan beräknas på ett tillförlitligt sätt.

Koncernbidrag och aktieägartillskott

Huvudregel för redovisning av koncernbidrag enligt 35 kap. inkomstskattelagen (1999:1229).

Koncernbidrag som erhållits/lämnats redovisas som en bokslutsdisposition i resultaträkningen. Det erhållna/lämnade koncernbidraget har påverkat företagets aktuella skatt.

Offentliga bidrag

Ett offentligt bidrag som inte är förknippat med krav på framtida prestation redovisas som intäkt när villkoren för att få bidraget uppfyllts. Ett offentligt bidrag som är förenat med krav på framtida prestation redovisas som intäkt när prestationen utförs. Om bidraget har tagits emot innan villkoren för att redovisa det som intäkt har uppfyllts, redovisas bidraget som en skuld.

Uppgifter om moderföretag

Moderföretag i den största koncern där AB Sandvik Materials Technology är dotterföretag och koncernredovisning upprättas av SANDVIK AB, 556000-3468 med säte i Stockholm. Moderföretag i den minsta koncernen där AB Sandvik Materials Technology är dotterföretag, Sandvik Materials Technology EMEA AB, 556734-2026 med säte i Kista. Moderföretagets årsredovisning finns att tillgå hos bolagverket.

Not 2 Uppskattningar och bedömningar

Upprättande av bokslut och tillämpning av redovisningsprinciper, baseras ofta på ledningens bedömningar, uppskattningar och antaganden som anses vara rimliga vid den tidpunkt då bedömningen görs. Uppskattningar och bedömningar är baserade på historiska erfarenheter och att antal andra faktorer, som under rådande omständigheter anses vara rimliga. Resultatet av dessa används för att bedöma de redovisade värdena på tillgångar och skulder, som inte annars framgår tydligt från andra källor. Det verkliga utfallet kan avvika från dessa uppskattningar och bedömningar. Uppskattningar och antaganden ses över regelbundet.

Not 3 Nettoomsättning per rörelsegren och geografisk marknad**Nettoomsättning per rörelsegren**

	2021-01-01- 2021-12-31	2020-01-01- 2020-12-31
Tube	2 773 493	2 775 451
Strip	30 521	95 000
SMT Common	-	7 553
Internt	5 188 824	4 793 221
Summa	7 992 838	7 671 225

Nettoomsättning per geografisk marknad

	2021-01-01- 2021-12-31	2020-01-01- 2020-12-31
Sverige	1 124 754	1 184 721
EMEA/Europa	646 670	837 522
NAFTA	773 423	714 811
SOUTH AMERICA	78 119	75 802
CHINA	154 254	1 205
INDIA	10 878	10 995
APAC	15 916	52 948
internt	5 135 105	4 793 221
Summa	7 939 119	7 671 225

Not 4 Övriga rörelseintäkter

	2021-01-01- 2021-12-31	2020-01-01- 2020-12-31
Bidrag från tillväxtverket	-	54 459
Återbet AGS Fora	74 747	-
Realisationsvinster på anläggningstillgångar	50 653	11 109
Transferprisjusteringar	-	7 410
Kursvinster på fordringar/skulder av rörelsekaraktär	9 379	-
Summa	134 779	72 978

Not 5 Anställda och personalkostnader

Bolagets utestående pensionsförpliktelser uppgår till Mkr 849 (834). Från och med år 2001 säkerställs PRI-pensioner för bolaget genom avsättning till Sandviks Pensionsstiftelse i Sverige. Stiftelsen har bildats av Sandvik AB och dess dotterbolag i Sverige. Marknadsvärdet av stiftelsens tillgångar allokerade till Sandvik Materials Technology uppgår till Mkr 773 (795).

Bolaget omfattas av ett inom Sandvikkoncernen i Sverige infört vinstandelssystem. Systemet är baserat på Sandvikkoncernens lönsamhet. Belopp för vinstandelar belastar året det är vinsten uppkommer och betalas till vinststiftelsen året därpå. För 2021 har resultatet belastats med en kostnad för vinstandelar om Mkr 19 (14).

Medelantalet anställda

	2021-01-01- 2021-12-31	Varav män	2020-01-01- 2020-12-31	Varav män
Sverige	2 164	1 783	2 440	2 032
Totalt	2 164	1 783	2 440	2 032

Löner och andra ersättningar fördelade mellan styrelseledamöter m. fl. och övriga anställda

	2021-01-01- 2021-12-31	2020-01-01- 2020-12-31
Löner och andra ersättningar, styrelse och VD	8 132	12 527
Löner och andra ersättningar, Anställda	1 110 860	1 311 413

Redovisning av könsfördelning i företagsledning

	2021-12-31	2020-12-31
<i>Andel kvinnor</i>		
Styrelsen	33%	17%
Övriga ledande befattningshavare	36%	42%

Löner och andra ersättningar samt sociala kostnader, inklusive pensionskostnader

	2021-01-01- 2021-12-31	2020-01-01- 2020-12-31
Löner och andra ersättningar:	1 118 992	1 323 940
Sociala kostnader	495 974	636 105
(varav pensionskostnader) 1)	148 193	195 046

1) Av företagets pensionskostnader avser 2 194 kkr (f.å. 2 700) företagets VD och styrelse. Företagets utestående pensionsförpliktelser till dessa uppgår till 0 kkr (f.å. 0).

Uppsägningstid, avgångsvederlag och pensionsavtal

Från företagets sida gäller särskild uppsägningstid mot verkställande direktören om 12 månader, dock med arbetsplikt under uppsägningstiden.

Från VD:s sida gäller en uppsägningstid om 6 månader med arbetsplikt. VD:s pensionsrätt följer ITP-planen.

Not 6 Arvode och kostnadsersättning till revisorer

	2021-01-01- 2021-12-31	2020-01-01- 2020-12-31
<i>PWC</i>		
Revisionsuppdrag	525	848
Andra uppdrag	25	601

Med revisionsuppdrag avses lagstadgad revision av årsredovisningen och bokföringen samt styrelsens och verkställande direktörens förvaltning samt revision och annan granskning utförd i enlighet med överenskommelse eller avtal.

Detta inkluderar övriga arbetsuppgifter som det ankommer på bolagets revisor att utföra samt rådgivning eller annat biträde som föranleds av iakttagelser vid sådan granskning eller genomförandet av sådana övriga arbetsuppgifter.

Not 7 Av- och nedskrivningar av materiella och immateriella anläggningstillgångar

	2021-01-01- 2021-12-31	2020-01-01- 2020-12-31
<i>Avskrivningar enligt plan fördelade per tillgång</i>		
Balanserade utgifter för utvecklingsarbeten och likn	535	1 604
Byggnader och mark	97 702	98 027
Markanläggningar	3 556	3 774
Maskiner och andra tekniska anläggningar	105 758	123 628
Inventarier, verktyg och installationer	16 879	19 535
	<u>224 430</u>	<u>246 568</u>
<i>Avskrivningar enligt plan fördelade per funktion</i>		
Kostnad för sålda varor	219 123	236 808
Försäljningskostnader	1 198	1 159
Administrationskostnader	1 993	3 989
Forsknings- och utvecklingskostnader	2 116	4 612
	<u>224 430</u>	<u>246 568</u>
<i>Nedskrivningar fördelade per tillgång</i>		
Balanserade utgifter för utvecklingsarbeten o likn	10 000	
Byggnader och mark	3 000	3 000
Maskiner och andra tekniska anläggningar	-	5 920
	<u>13 000</u>	<u>8 920</u>
<i>Nedskrivningar fördelade per funktion</i>		
Kostnad för sålda varor	13 000	8 920
	<u>13 000</u>	<u>8 920</u>

Not 8 Övriga rörelsekostnader

	2021-01-01- 2021-12-31	2020-01-01- 2020-12-31
Interna royaltykostnader och service fee	23 420	31 458
Kursförluster på fordringar/skulder av rörelsekaraktär	-	32 497
Realisationsförluster av anläggningstillgångar	81 026	1 156
Summa	<u>104 446</u>	<u>65 111</u>

Not 9 Operationell leasing - leasetagare

	2021-01-01- 2021-12-31	2020-01-01- 2020-12-31
<i>Framtida minimileaseavgifter avseende icke uppsägningsbara operationella leasingavtal:</i>		
Inom ett år	30 381	36 147
Mellan ett och fem år	36 635	89 855
Senare än fem år	6 219	23 193
	<u>73 235</u>	<u>149 195</u>
Räkenskapsårets kostnadsförda leasingavgifter	35 797	37 627

Not 10 Ränteintäkter och liknande resultatposter

	2021-01-01- 2021-12-31	2020-01-01- 2020-12-31
Ränteintäkter, koncernföretag	15	0
Ränteintäkter, övriga	0	147
Marknadsvärdering metall och valuta	138 577	205 153
Marknadsvärdering elsäkringar		-25 283
Summa	138 592	180 017

Not 11 Räntekostnader och liknande resultatposter

	2021-01-01- 2021-12-31	2020-01-01- 2020-12-31
Räntekostnader, koncernföretag	8 205	5 657
Räntekostnader, övriga	11	532
Summa	8 216	6 189

Not 12 Bokslutsdispositioner

	2021-01-01- 2021-12-31	2020-01-01- 2020-12-31
-Koncernbidrag	-421 040	-
Skillnad mellan bokförd och avskrivning enligt plan:		-
-Immateriella tillgångar		-320
-Maskiner, inventarier och andra tekniska anläggningar	-208 186	-236 976
Summa	-629 226	-237 296

2022071129294

Not 13 Skatt på årets resultat

	2021-01-01- 2021-12-31	2020-01-01- 2020-12-31
Aktuell skatt	-11 944	-3 924
Uppskjuten skatt	-18 646	17 588
	-30 590	13 664

Avstämning av effektiv skatt

	2021-01-01- 2021-12-31		2020-01-01- 2020-12-31	
	Procent	Belopp	Procent	Belopp
Resultat före skatt		95 036		-73 098
Skatt enligt gällande skattesats	-20,60%	-19 577	21,4%	15 643
Ej avdragsgilla kostnader		-12 314		-1 341
Ej skattepliktiga intäkter		157		334
Skatt beräknad på inbetald WHT		-147		-289
Skatt hänförlig till tidigare år		1 291		
Effekt av ändrade skattesatser		-		-683
Redovisad effektiv skatt		-30 590		13 664

Not 14 Balanserade utgifter för utvecklingsarbeten och liknande arbeten

	2021-12-31	2020-12-31
<i>Akkumulerade anskaffningsvärden</i>		
-Vid årets början	6 416	
-Avyttringar och utrangeringar	-6 416	
-Omklassificeringar	-	6 416
Vid årets slut	-	6 416
<i>Akkumulerade avskrivningar</i>		
-Vid årets början	-1 604	
-Återförda avskrivningar på avyttringar och utrangeringar	2 139	
-Årets avskrivning	-535	-1 604
Vid årets slut	-	-1 604
Redovisat värde vid årets slut	-	4 812

Not 15 Pågående immateriella anläggningstillgångar

	2021-12-31	2020-12-31
Pågående vid årets början	24 428	
-Rörelseförvärv	-	13 573
-Omklassificering vid övertagande av 0140	-	9 577
Omklassificeringar	84	-6 416
Utsläppsrätter	-863	-
Under året utbetalda investeringar	-	7 694
Årets nedskrivningar	-10 000	
Redovisat värde vid årets slut	13 649	24 428

Av pågående immateriella tillgångar ingår 7 473 (8 336) kkr som är utsläppsrätter.

Not 16 Byggnader

	2021-12-31	2020-12-31
<i>Akkumulerade anskaffningsvärden</i>		
-Vid årets början	3 164 381	3 123 912
-Omklassificering vid överföring/inventarier	-2 392	2 073
-Nyanskaffningar	81 965	7 853
-Rörelseförvärv		17 704
-Avyttringar och utrangeringar	-169 166	-6 208
-Omklassificeringar	1 553	19 047
Vid årets slut	3 076 341	3 164 381
<i>Akkumulerade avskrivningar</i>		
-Vid årets början	-1 634 140	-1 539 753
-Omklassificeringar vid överföring		-1 960
-Årets avskrivning enligt plan på anskaffningsvärden	-97 702	-98 027
-Återförda avskrivningar på avyttringar och utrangeringar	69 113	5 599
Vid årets slut	-1 662 729	-1 634 141
<i>Akkumulerade uppskrivningar</i>		
-Vid årets början	24 365	27 365
-Årets avskrivning på uppskrivet belopp	-3 000	-3 000
Vid årets slut	21 365	24 365
<i>Akkumulerade nedskrivningar</i>		
-Vid årets början	-51 417	-51 417
Vid årets slut	-51 417	-51 417
Redovisat värde vid årets slut	1 383 560	1 503 188

2022071129295

Not 17 Mark och markanläggningar

	2021-12-31	2020-12-31
<i>Akkumulerade anskaffningsvärden</i>		
-Vid årets början (varav mark 3 924 371 sek)	99 739	90 082
-Nyanskaffningar	4 597	996
-Rörelseförvärv	-	8 242
-Avyttringar och utrangeringar	-6 765	-205
-Omklassificeringar	-	624
Vid årets slut	97 571	99 739
<i>Akkumulerade avskrivningar enligt plan</i>		
-Vid årets början	-51 206	-47 628
-Årets avskrivning enligt plan	-3 556	-3 774
-Återförda avskrivningar på avyttringar och utrangeringar	1 831	196
Vid årets slut	-52 931	-51 206
-Vid årets början	69 000	69 000
-Återförd uppskrivning mark vid delförsäljning	-3 835	-
Vid årets slut	65 165	69 000
Planenligt restvärde vid årets slut	109 805	117 533

Not 18 Maskiner och andra tekniska anläggningar

	2021-12-31	2020-12-31
<i>Akkumulerade anskaffningsvärden</i>		
-Vid årets början	1 301 827	28 574
- Flyttat till inventarier, verktyg och installationer	-	-10 007
- Omklassificering vid övertagande av 0140	-	-1 912
-Nyanskaffningar	36 875	50 277
-Rörelseförvärv	-	1 020 338
-Avyttringar och utrangeringar	-186 621	-39
-Omklassificeringar	110 183	214 596
Vid årets slut	1 262 264	1 301 827
<i>Akkumulerade avskrivningar</i>		
-Vid årets början	-138 133	-24 565
-Omklassificeringar vid övertagande av 0140	-	2 078
- Flyttat till inventarier, verktyg och installationer	-	7 942
-Återförda avskrivningar på avyttringar och utrangeringar	27 647	39
-Årets avskrivning enligt plan	-105 758	-123 627
Vid årets slut	-216 244	-138 133
<i>Akkumulerade nedskrivningar</i>		
-Vid årets början	-5 920	-
-Årets nedskrivningar	-	-5 920
Vid årets slut	-5 920	-5 920
Redovisat värde vid årets slut	1 040 100	1 157 774

Not 19 Inventarier, verktyg och installationer

	2021-12-31	2020-12-31
Akkumulerade anskaffningsvärden		
-Vid årets början	213 050	-
- Flyttat från Maskiner och inventarier/byggnad	2 392	10 007
-Nyanskaffningar	4 672	7 295
-Rörelseförvärv	-	122 740
-Avyttringar och utrangeringar	-58 437	-73
-Omklassificeringar	8 382	73 081
	<u>170 059</u>	<u>213 050</u>
Akkumulerade avskrivningar		
-Vid årets början	-27 404	-
-Flyttat från Maskiner och inventarier	-	-7 942
-Återförda avskrivningar på avyttringar och utrangeringar	6 571	73
-Årets avskrivning	-16 880	-19 535
	<u>-37 713</u>	<u>-27 404</u>
Redovisat värde vid årets slut	132 346	185 646

Not 20 Pågående nyanläggningar och förskott materiella anläggningstillgångar

	2021-12-31	2020-12-31
Vid årets början	274 967	-
Rörelseförvärv	-	463 601
Omklassificering vid övertagande av 0140	-	-9 577
Omklassificeringar	-120 120	-307 376
Investeringar under året	147 242	128 319
Redovisat värde vid årets slut	302 089	274 967

Not 21 Andelar i koncernföretag

	2021-12-31	2020-12-31
Akkumulerade anskaffningsvärden:		
-Vid årets början	0	-
-Förvärv	-	0
Redovisat värde vid årets slut	-	-

Rörelseförvärv under räkenskapsåret

Förvärvet består av 1 aktie i Sandvik Materials Technology Mexico, S.A de C.V.

Not 22 Andra långfristiga fordringar

	2021-12-31	2020-12-31
Derivat	145 411	38 128
Kapitalförsäkring	2 769	-
Redovisat värde vid årets slut	148 180	38 128

Not 23 Varulager

	2021-12-31	2020-12-31
Fördelning av lagervärde		
Råvaror och förnödenheter	795 624	550 098
Varor under tillverkning	1 312 821	1 516 811
Färdiga varor och handelsvaror	273 112	263 336
Totalt	2 381 557	2 330 245

I kostnad för sålda varor ingår nedskrivning av varulager med 66 877 (101 859) KSEK.

Not 24 Kortfristiga fordringar

	2021-12-31	2020-12-31
Fordringar som förfaller senare än ett år från balansdagen		
Derivat	274 788	149 272
Övriga kortfristiga fordringar	96 276	80 082
Summa	371 064	229 354

Not 25 Disposition av vinst eller förlust

Förslag till disposition av företagets vinst eller förlust

Styrelsen föreslår att fritt eget kapital, kronor 5 151 203 288 , disponeras enligt följande:

	2021-12-31
Balanserad vinst	5 086 758
Årets vinst	64 445
Balanseras i ny räkning	5 151 203

Not 26 Antal aktier och kvotvärde

	2021-12-31	2020-12-31
Antal aktier	1 000	1 000
Kvotvärde	100	100

Not 27 Obeskattade reserver

	2021-12-31	2020-12-31
<i>Akkumulerade avskrivningar utöver plan:</i>		
Balanserade utgifter för forskning och utveckling o dyl	-	321
Maskiner, inventarier och andra tekniska anläggningar	448 637	240 130
	448 637	240 451

Av obeskattade reserver utgör 68 854 kkr (51 456 kkr) uppskjuten skatt.

Not 28 Uppskjuten skatt

2021-12-31	Uppskjuten skattefordran	Uppskjuten skatteskuld	Netto
<i>Väsentliga temporära skillnader</i>			
-Byggnader och markanläggningar	-10 126		-10 126
-Mark		13 424	13 424
-Marknadvärderingar		48 106	48 106
-Deponiavsättningar	-20 934		-20 934
Övriga temporära skillnader	-16 315		-16 315
Uppskjuten skattefordran/skuld (netto)	-47 375	61 530	14 155

2020-12-31

Väsentliga temporära skillnader

-Byggnader och markanläggningar	-1 630		-1 630
-Mark		14 214	14 214
Övriga temporära skillnader	-17 076		-17 076
Uppskjuten skattefordran/skuld (netto)	-18 706	14 214	-4 492

Temporär skillnad

2021-12-31

Väsentliga temporära skillnader hänförliga till uppskjuten skattefordran

Väsentliga temporära skillnader hänförliga till uppskjuten skatteskuld

	Redovisat värde	Skattemässigt värde	Temporär skillnad
-Mark	69 088	3 922	65 165
-Byggnader o Markanläggningar	1 393 789	1 442 945	-49 156
-Marknadvärderingar	233 523	-	233 523
-Deponiavsättningar	-101 620	-	-101 620
Övriga temporära skillnader	-152 653	73 454	-79 199
	1 442 127	1 520 321	68 713

2020-12-31

Väsentliga temporära skillnader hänförliga till uppskjuten skatteskuld

-Mark	69 104	104	69 000
-Byggnader oc Markanläggningar	1 551 640	1 559 552	-7 912
Övriga temporära skillnader	-155 855	-72 963	-82 892
	1 464 889	1 486 693	-21 804

Not 29 Övriga avsättningar

	2021-12-31	2020-12-31
Garantiåtaganden	8 933	13 795
Miljöreserver	98 619	41 387
Totalt	107 552	55 182

Redovisat värde vid årets ingång

Avsättningar som gjorts under året*

Belopp som tagits i anspråk under året

Redovisat värde vid årets utgång

*(inkl ökningar av befintliga avsättningar)

55 182

57 232

-4 862

107 552

55 182

-

55 182

55 182

Not 30 Övriga långfristiga skulder

	2021-12-31	2020-12-31
Skulder inom ett till fem år		
Derivat	139 441	48 387
Redovisat värde vid årets slut	139 441	48 387

Not 31 Övriga kortfristiga skulder

	2021-12-31	2020-12-31
Derivat	47 235	36 688
Kortfristig skuld för omstrukturering	47 933	83 249
Kortfristig skuld för miljö och förlustkontrakt		1 583
Övriga kortfristiga skulder	53 681	63 817
Redovisat värde vid årets slut	148 849	185 337

Not 32 Upplupna kostnader och förutbetalda intäkter

	2021-12-31	2020-12-31
Personalrelaterade inkl löneskatt	422 607	517 143
Övriga upplupna kostnader och förutbetalda intäkter	97 937	183 077
Utsläppsrätter	6 120	6 120
	526 664	706 340

Not 33 Ställda säkerheter och eventalförpliktelser

	2021-12-31	2020-12-31
Ställda säkerheter	Inga	Inga
Eventalförpliktelser	2 769	Inga

Not 34 Övriga upplysningar till kassaflödesanalysen

	2021-12-31	2020-12-31
Justering för poster som inte ingår i kassaflödet m m		
Aterläggning av avskrivningar	224 430	246 568
Nedskrivningar/reversering av nedskrivningar	13 000	8 920
Rearesultat försäljning av anläggningstillgångar	28 555	-9 953
Avsättningar/fordringar avseende pensioner	-29 330	53 276
Övriga avsättningar	52 370	55 182
	289 025	353 993

Not 35 Väsentliga händelser efter räkenskapsårets slut

Sandvik Materials Technology AB har en begränsad exponering mot Ryssland och Ukraina men indirekt finns en osäkerhet kring hur kostnader och allmän inflation samt tillgång på material och råvaror kan påverka försörjningskedjor och kostnadsposition.

Sandvik Materials Technology kommer att särnoteras från Sandvik AB under augusti 2022.

Not 36 Koncernuppgifter

Företaget är helägt dotterföretag till Sandvik Materials Technology EMEA AB, org nr 556734-2026 med säte i Sandviken. Sandvik Materials Technology EMEA AB ingår i en koncern där Sandvik AB, org nr 556000-3468, med säte i Stockholm, upprättar koncernredovisning för den största koncernen.

Inköp och försäljning inom koncernen

Av koncernens totala inköp och försäljning mätt i kronor avser 16 % (13%) av inköpen och 65% (62%) av försäljningen andra företag inom hela den företagsgrupp som koncernen tillhör.

Not 37 Nyckeltalsdefinitioner

Rörelsemarginal:

Rörelseresultat / Nettoomsättning.

Balansomslutning:

Totala tillgångar.

Avkastning på sysselsatt kapital:

(Rörelseresultat + finansiella intäkter) / sysselsatt kapital.

Finansiella intäkter:

Poster i finansnettot som är hänförliga till tillgångar (som ingår i sysselsatt kapital).

Sysselsatt kapital:

Totala tillgångar - räntefria skulder.

Räntefria skulder:

Skulder som inte är räntebärande. Pensionsskulder ses som räntebärande.

Avkastning på eget kapital:

Resultat efter finansiella poster / Justerat eget kapital.

Soliditet:

(Totalt eget kapital + (100 % - aktuell bolagsskattesats av obeskattade reserver)) / Totala tillgångar.

2022071129298


AB Sandvik Materials Technology
556234-6832

25(25)


Underskrifter

Sandviken den som framgår av vår elektroniska underskrift.

June 28, 2022 | 10:24 CEST

DocuSigned by:

6ABABAE44EED484...
Göran Björkman
Styrelseordförande

June 28, 2022 | 22:08 CEST

DocuSigned by:

A7ABB4F3B38948A...
Ulrika Dunker

juni 27, 2022 | 19:04 CEST

DocuSigned by:

219E82E085C248F...
Hakan Lund

June 28, 2022 | 11:29 CEST

DocuSigned by:

4E41B1D30A1F483...
Mikael Larsson
Arbetsgagarrepresentant

June 28, 2022 | 18:46 CEST

DocuSigned by:


C8F8FF3C8716455...
Michael Andersson
Verkställande direktör

June 27, 2022 | 18:17 CEST

DocuSigned by:

05AD4209CC9CA44...
Johanna Krett

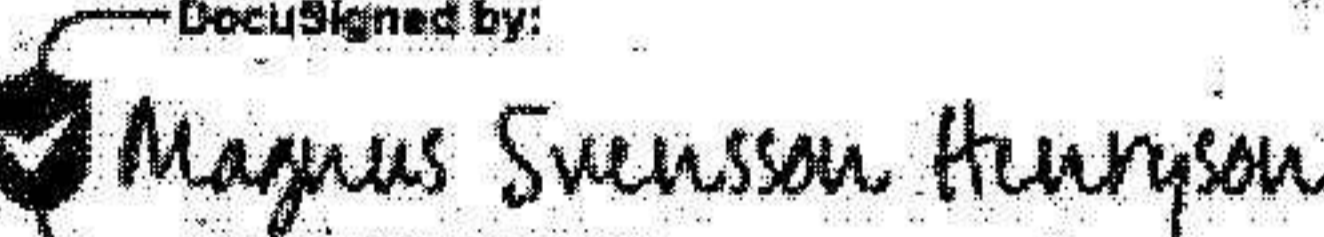
June 28, 2022 | 23:01 CEST


DocuSigned by:

D9F83A88C453481...
Tomas Karnström
Metall-representant

Vår revisionsberättelse har lämnats den dag som framgår av vår elektroniska underskrift.

PricewaterhouseCoopers AB

June 30, 2022 | 08:56 CEST

DocuSigned by:

C62CABAD87EA4B3...
Magnus Svensson Henryson
Auktoriserad revisor



Revisionsberättelse

Till bolagsstämman i AB Sandvik Materials Technology, org.nr 556234-6832

Rapport om årsredovisningen

Uttalanden

Vi har utfört en revision av årsredovisningen för AB Sandvik Materials Technology för år 2021.

Enligt vår uppfattning har årsredovisningen upprättats i enlighet med årsredovisningslagen och ger en i alla väsentliga avseenden rättvisande bild av AB Sandvik Materials Technologys finansiella ställning per den 31 december 2021 och av dess finansiella resultat och kassaflöde för året enligt årsredovisningslagen. Förvaltningsberättelsen är förenlig med årsredovisningens övriga delar.

Vi tillstyrker därför att bolagsstämman fastställer resultaträkningen och balansräkningen för AB Sandvik Materials Technology.

Grund för uttalanden

Vi har utfört revisionen enligt International Standards on Auditing (ISA) och god revisionssed i Sverige. Vårt ansvar enligt dessa standarder beskrivs närmare i avsnittet Revisorns ansvar. Vi är oberoende i förhållande till AB Sandvik Materials Technology enligt god revisorssed i Sverige och har i övrigt fullgjort vårt yrkesetiska ansvar enligt dessa krav.

Vi anser att de revisionsbevis vi har inhämtat är tillräckliga och ändamålsenliga som grund för våra uttalanden.

Styrelsens och verkställande direktörens ansvar


Det är styrelsen och verkställande direktören som har ansvaret för att årsredovisningen upprättas och att den ger en rättvisande bild enligt årsredovisningslagen. Styrelsen och verkställande direktören ansvarar även för den interna kontroll som de bedömer är nödvändig för att upprätta en årsredovisning som inte innehåller några väsentliga felaktigheter, vare sig dessa beror på oegentligheter eller misstag.

Vid upprättandet av årsredovisningen ansvarar styrelsen och verkställande direktören för bedömningen av bolagets förmåga att fortsätta verksamheten. De upplyser, när så är tillämpligt, om förhållanden som kan påverka förmågan att fortsätta verksamheten och att använda antagandet om fortsatt drift. Antagandet om fortsatt drift tillämpas dock inte om styrelsen och verkställande direktören avser att likvidera bolaget, upphöra med verksamheten eller inte har något realistiskt alternativ till att göra något av detta.

Revisorns ansvar

Våra mål är att uppnå en rimlig grad av säkerhet om huruvida årsredovisningen som helhet inte innehåller några väsentliga felaktigheter, vare sig dessa beror på oegentligheter eller misstag, och att lämna en revisionsberättelse som innehåller våra uttalanden. Rimlig säkerhet är en hög grad av säkerhet, men är ingen garanti för att en revision som utförs enligt ISA och god revisionssed i Sverige alltid kommer att upptäcka en väsentlig felaktighet om en sådan finns. Felaktigheter kan uppstå på grund av oegentligheter eller misstag och anses vara väsentliga om de enskilt eller tillsammans rimligen kan förväntas påverka de ekonomiska beslut som användare fattar med grund i årsredovisningen.

En ytterligare beskrivning av vårt ansvar för revisionen av årsredovisningen finns på Revisorsinspektionens webbplats: www.revisorsinspektionen.se/revisornsansvar. Denna beskrivning är en del av revisionsberättelsen.



Rapport om andra krav enligt lagar och andra författningar

Uttalanden

Utöver vår revision av årsredovisningen har vi även utfört en revision av styrelsens och verkställande direktörens förvaltning för AB Sandvik Materials Technology för år 2021 samt av förslaget till dispositioner beträffande bolagets vinst eller förlust.

Vi tillstyrker att bolagsstämman disponerar vinsten enligt förslaget i förvaltningsberättelsen och beviljar styrelsens ledamöter och verkställande direktören ansvarsfrihet för räkenskapsåret.

Grund för uttalanden

Vi har utfört revisionen enligt god revisionssed i Sverige. Vårt ansvar enligt denna beskrivs närmare i avsnittet Revisorns ansvar. Vi är oberoende i förhållande till AB Sandvik Materials Technology enligt god revisors sed i Sverige och har i övrigt fullgjort vårt yrkesetiska ansvar enligt dessa krav.

Vi anser att de revisionsbevis vi har inhämtat är tillräckliga och ändamålsenliga som grund för våra uttalanden.

Styrelsens och verkställande direktörens ansvar

Det är styrelsen som har ansvaret för förslaget till dispositioner beträffande bolagets vinst eller förlust. Vid förslag till utdelning innefattar detta bland annat en bedömning av om utdelningen är försvarlig med hänsyn till de krav som bolagets verksamhetsart, omfattning och risker ställer på storleken av bolagets egna kapital, konsolideringsbehov, likviditet och ställning i övrigt.

Styrelsen ansvarar för bolagets organisation och förvaltningen av bolagets angelägenheter. Detta innefattar bland annat att fortlöpande bedöma bolagets ekonomiska situation, och att tillse att bolagets organisation är utformad så att bokföringen, medelsförvaltningen och bolagets ekonomiska angelägenheter i övrigt kontrolleras på ett betryggande sätt. Den verkställande direktören ska sköta den löpande förvaltningen enligt styrelsens riktlinjer och anvisningar och bland annat vidta de åtgärder som är nödvändiga för att bolagets bokföring ska fullgöras i överensstämmelse med lag och för att medelsförvaltningen ska skötas på ett betryggande sätt.

Revisorns ansvar

Vårt mål beträffande revisionen av förvaltningen, och därmed vårt uttalande om ansvarsfrihet, är att inhämta revisionsbevis för att med en rimlig grad av säkerhet kunna bedöma om någon styrelseledamot eller verkställande direktören i något väsentligt avseende:

- företagit någon åtgärd eller gjort sig skyldig till någon försummelse som kan föranleda ersättningsskyldighet mot bolaget
- på något annat sätt handlat i strid med aktiebolagslagen, årsredovisningslagen eller bolagsordningen.

Vårt mål beträffande revisionen av förslaget till dispositioner av bolagets vinst eller förlust, och därmed vårt uttalande om detta, är att med rimlig grad av säkerhet bedöma om förslaget är förenligt med aktiebolagslagen.

Rimlig säkerhet är en hög grad av säkerhet, men ingen garanti för att en revision som utförs enligt god revisionssed i Sverige alltid kommer att upptäcka åtgärder eller försummelser som kan föranleda ersättningsskyldighet mot bolaget, eller att ett förslag till dispositioner av bolagets vinst eller förlust inte är förenligt med aktiebolagslagen.

En ytterligare beskrivning av vårt ansvar för revisionen av förvaltningen finns på Revisorsinspektionens webbplats: www.revisorsinspektionen.se/revisornsansvar. Denna beskrivning är en del av revisionsberättelsen.

Stockholm den dag som framgår av den elektroniska påskriften.

PricewaterhouseCoopers AB

Magnus Svensson Henryson
Auktoriserad revisor

Deltagare

PRICEWATERHOUSECOOPERS AB 556067-4276 Sverige

Signerat med Svenskt BankID

2022-06-30 08:03:48 UTC

Namn returnerat från Svenskt BankID: Bo Magnus Svensson
Henryson

Datum

Magnus Svensson Henryson
Auktoriserad revisor

Leveranskanal: E-post

2022071129300