

Årsredovisning

för

Straw Hat Labs Holding AB

559287-4217


Räkenskapsåret

2023

Fastställelseintyg

Undertecknad styrelseledamot i Straw Hat Labs Holding AB intygar, dels att denna kopia av årsredovisningen stämmer överens med originalet, dels att resultaträkningen och balansräkningen i årsredovisningen har fastställts på årsstämma den 30 juni 2024. Årsstämman beslutade att godkänna styrelsens förslag till resultatdisposition.

Uppsala den 30 juni 2024



Rasmus Sandström

Årsredovisning

för

Straw Hat Labs Holding AB

559287-4217

Räkenskapsåret

2023

Styrelsen för Straw Hat Labs Holding AB avger följande årsredovisning för räkenskapsåret 2023.

Årsredovisningen är upprättad i svenska kronor, SEK. Om inte annat särskilt anges, redovisas alla belopp i hela kronor (kr). Uppgifter inom parentes avser föregående år.

Förvaltningsberättelse

Verksamheten

Allmänt om verksamheten

Bolaget skall äga och förvalta lös egendom och därmed förenlig verksamhet.

Företaget har sitt säte i Uppsala.

Flerårsöversikt (Tkr)	2023	2022	2020/21 (13 mån)
Nettoomsättning	0	0	0
Resultat efter finansiella poster	-20	892	0
Soliditet (%)	58,1	43,2	100,0

Förändringar i eget kapital

	Aktie- kapital	Balanserat resultat	Årets resultat	Totalt
Belopp vid årets ingång	50 000		892 400	942 400
Disposition enligt beslut av årsstämman:		892 400	-892 400	0
Årets resultat			-20 421	-20 421
Belopp vid årets utgång	50 000	892 400	-20 421	921 979

Resultatdisposition

Styrelsen föreslår att till förfogande stående vinstmedel (kronor):

balanserad vinst	892 400
årets förlust	-20 421
	871 979
disponeras så att	
i ny räkning överföres	871 979
	871 979

Företagets resultat och ställning i övrigt framgår av efterföljande resultat- och balansräkning med noter.

Straw Hat Labs Holding AB
Org.nr 559287-4217

3 (7)

Resultaträkning

	Not	2023-01-01 -2023-12-31	2022-01-01 -2022-12-31
Summa rörelseintäkter, lagerförändringar m.m.		0	0
Rörelsekostnader			
Övriga externa kostnader		-1 250	-997
Summa rörelsekostnader		-1 250	-997
Rörelseresultat		-1 250	-997
Finansiella poster			
Resultat från andelar i koncernföretag		0	1 480 000
Nedskrivningar av finansiella anläggningstillgångar och kortfristiga placeringar		0	-579 000
Räntekostnader och liknande resultatposter	3	-19 171	-7 603
Summa finansiella poster		-19 171	893 397
Resultat efter finansiella poster		-20 421	892 400
Resultat före skatt		-20 421	892 400
Årets resultat		-20 421	892 400

2024072205197

Balansräkning

Not

2023-12-31

2022-12-31

TILLGÅNGAR

Anläggningstillgångar

Finansiella anläggningstillgångar

Andelar i koncernföretag

2

692 692

692 692

Summa finansiella anläggningstillgångar

692 692

692 692

Summa anläggningstillgångar

692 692

692 692

Omsättningstillgångar

Kortfristiga fordringar

Fordringar hos koncernföretag

0

580 000

Summa kortfristiga fordringar

0

580 000

Kassa och bank

Kassa och bank

895 003

910 253

Summa kassa och bank

895 003

910 253

Summa omsättningstillgångar

895 003

1 490 253

SUMMA TILLGÅNGAR

1 587 695

2 182 945

Balansräkning

Not

2023-12-31

2022-12-31

EGET KAPITAL OCH SKULDER

Eget kapital

Bundet eget kapital

Aktiekapital

50 000

50 000

Summa bundet eget kapital

50 000

50 000

Fritt eget kapital

Balanserat resultat

892 400

0

Årets resultat

-20 421

892 400

Summa fritt eget kapital

871 979

892 400

Summa eget kapital

921 979

942 400

Långfristiga skulder

4

Skulder till koncernföretag

517 556

502 774

Övriga skulder

148 160

158 771

Summa långfristiga skulder

665 716

661 545

Kortfristiga skulder

Skulder till koncernföretag

0

579 000

Summa kortfristiga skulder

0

579 000

SUMMA EGET KAPITAL OCH SKULDER

1 587 695

2 182 945

Noter

Not 1 Redovisningsprinciper

Allmänna upplysningar

Årsredovisningen är upprättad i enlighet med årsredovisningslagen och Bokföringsnämndens allmänna råd (BFNAR 2016:10) om årsredovisning i mindre företag.

Nyckeltalsdefinitioner

Nettoomsättning

Rörelsens huvudintäkter, fakturerade kostnader, sidointäkter samt intäktskorrigeringar.

Resultat efter finansiella poster

Resultat efter finansiella intäkter och kostnader men före bokslutsdispositioner och skatter.

Soliditet (%)

Justerat eget kapital (eget kapital och obeskattade reserver med avdrag för uppskjuten skatt) i procent av balansomslutning.

Not 2 Andelar i koncernföretag

	2023-12-31	2022-12-31
Ingående anskaffningsvärden	1 271 692	40 000
Inköp		1 232 942
Försäljningar		-1 250
Utgående ackumulerade anskaffningsvärden	1 271 692	1 271 692
Ingående nedskrivningar	-579 000	0
Årets nedskrivningar	0	-579 000
Utgående ackumulerade nedskrivningar	-579 000	-579 000
Utgående redovisat värde	692 692	692 692

Den tidigare nedskrivningen om 579 000 kr kvarstår oförändrad på balansdagen, baserat på bedömningen vid nedskrivningstillfället. Bedömningen kan komma att ändras i framtiden. Nedskrivning i enlighet med försiktighetsprincipen.

Not 3 Räntekostnader och liknande resultatposter

	2023	2022
Räntekostnader och liknande resultatposter som avser skulder till koncernföretag	14 782	5 778
	14 782	5 778

Not 4 Långfristiga skulder

	2023-12-31	2022-12-31
Skulder som ska betalas senare än fem år efter balansdagen	0	0
	0	0

Not 5 Eventualförpliktelser

Enligt styrelsens bedömning har företaget inga eventualförpliktelser. Varken för räkenskapsåret eller föregående räkenskapsår.


Not 6 Ställda säkerheter


Företaget har inga ställda säkerheter. Varken för räkenskapsåret eller föregående räkenskapsår.

Not 7 Uppgifter om moderföretag

Företagets moderbolag, Sandström & Andreasson Holding AB, har organisationsnummer 559178-7691 och säte i Uppsala. Med stöd av ÅRL 7 kap 3 § upprättas inte någon koncernredovisning.

Uppsala den 30 juni 2024


Dan Andréasson
Ordförande


Rasmus Sandström