

**ÅRSREDOVISNING**  
**och**  
**KONCERNREDOVISNING**  
**för**  
**Totebo Holding AB**  
Org.nr. 556867-5267


**Styrelsen och verkställande direktören får härmed avlämna årsredovisning och koncernredovisning för räkenskapsåret 2022-01-01 -- 2022-12-31.**

<b>Innehåll</b>	<b>Sida</b>
-förvaltningsberättelse	2
-resultaträkning	5
-balansräkning	7
-kassaflödesanalys	11
-noter	12
-underskrifter	28

Undertecknad styrelseledamot i Totebo Holding AB intygar härmed, dels att denna kopia av årsredovisningen överensstämmer med originalet, dels att resultat- och balansräkning fastställts på årsstämma den 24 maj 2023.

Stämman beslöt tillika godkänna styrelsens förslag till vinstdisposition.

Totebo 2023-05-24



---

Marcus Samuelsson

## Totebo Holding AB

556867-5267

### FÖRVALTNINGSBERÄTTELSE

Årsredovisningen är upprättad i KSEK.

#### Verksamheten

Bolagets verksamhet

Den 25 juni 2019 förvärvade bolaget aktierna i Totebo AB, org.nr 556382-4324. Bolagets verksamhet består i att äga och förvalta aktierna i dotterbolaget.

Koncernens verksamhet

Dotterbolaget Totebo ABs verksamhet består av planmöbeltillverkning. Koncernens första verksamhetsår omfattade 25 juni 2019 till och med 31 december 2019.

Företagets säte är Totebo.

#### Flerårsjämförelse\*, koncernen

	2022	2021	2020	2019
Nettoomsättning	185 943	204 277	166 686	95 677
Res. efter finansiella poster	22 282	38 758	21 417	10 254
Res. i % av nettoomsättningen	11,98	18,97	12,85	10,72
Balansomslutning	109 721	103 939	85 675	87 430
Soliditet (%)	64,26	53,67	29,25	9,35
Avkastning på eget kapital (%)	35,29	95,88	128,87	249,34
Avkastning på totalt kapital (%)	21,10	41,55	26,36	25,78
Kassalikviditet (%)	159,35	112,78	93,14	57,51

#### Flerårsjämförelse\*

	2022	2021	2020	2019	2018
Nettoomsättning	0	0	0	0	0
Res. efter finansiella poster	-556	-848	-1 086	-559	0
Balansomslutning	31 006	31 006	31 346	31 239	119
Soliditet (%)	14,68	15,03	-4,00	-1,24	42,02
Avkastning på eget kapital (%)	-12,06	-49,80	ET	ET	0,00
Avkastning på totalt kapital (%)	-0,07	-0,07	-0,07	-0,07	0,00
Kassalikviditet (%)	0,02	0,02	0,04	1,12	172,46

\*Definitioner av nyckeltal, se noter

#### Investeringar

I koncernen uppgår investeringarna i maskiner och inventarier till 8819 (3152) KSEK.

#### Ägarförhållanden

Bolaget ägs till 50% av Martin Johansson och till 50% av I-sport i Eksjö AB, org.nr 556495-2256.

#### Väsentliga händelser under räkenskapsåret

Vi har under hösten märkt en nedgång till följd av det allmänna konjunkturläget. Resultatet under det sista kvartalet har också påverkats av ökade elkostnader.

## FÖRVALTNINGSBERÄTTELSE

**Väsentliga händelser efter räkenskapsårets slut**

Några väsentliga händelser har ej skett efter balansdagen. Vi ser dock med oro på möjlig påverkan från inflation, ränteökningar, elpriser och lågkonjunktur.

**Framtida utveckling**

Den senaste årens resultatutveckling har möjliggjort flertalet investeringar i både verksamheten och arbetsmiljön och vi ser fortsatt stora möjligheter att utveckla vår verksamhet, både vad gäller produktionskapacitet och arbetsmiljö.

**Miljöpåverkan**

Som ett resultat av vårt arbete med att begränsa användning av lösningsmedel och den omarbetade omklassningen av miljöfarlig verksamhet är Totebo AB inte längre tillståndspliktigt. Vi klassas i Kategori C med anmälningsplikt.

**Användning av finansiella instrument**

Vi har tagit ett aktivt beslut i att inte säkra våra valutaflöden. Under 2022 har vi haft ett ökat inflöde av Euro vilket har ökat vår valutaexponering något mer än föregående år. Vi försöker att utjämna våra flöden för att ha en så liten exponering som möjligt.

**Förändringar i eget kapital, koncern**

	Aktiekapital	Övrigt tillskjutet kapital	Annat eget kapital inkl årets resultat	Innehav utan bestämmande inflytande	Summa eget kapital
Belopp vid årets ingång	50	0	55 731	0	55 781
Resultatdisp. enl. beslut av årsstämma:					
Utdelning till aktieägare		0	-3 000	0	-3 000
Årets resultat			17 728	0	17 728
Belopp vid årets utgång	50	0	70 459	0	70 509

## FÖRVALTNINGSBERÄTTELSE

## Förändringar i eget kapital

	Aktiekapital	Övrigt bundet eget kapital	Övrigt fritt eget kapital	Årets resultat	Summa fritt eget kapital
Belopp vid årets ingång	50	0	-1 306	5 917	4 611
Resultatdisp. enl. beslut av årsstämma:			5 917	-5 917	0
Utdelning till aktieägare			-3 000		-3 000
Årets vinst				2 893	2 893
Belopp vid årets utgång	50	0	1 611	2 893	4 504

## Resultatdisposition (kronor)

Förslag till disposition av bolagets vinst

Till årsstämmans förfogande står

balanserad vinst

1 610 648

årets vinst

2 893 086

4 503 734

Styrelsen föreslår att

till aktieägarna utdelas

4 000 000

i ny räkning överföres

503 734

4 503 734

## Förslag till beslut om vinstutdelning

Styrelsen föreslår att utdelning lämnas med 4 000 000,00 kr. vilket motsvarar 80,00 kr. per aktie.

Styrelsen föreslår att utbetalning av utdelningen skall ske i omedelbar anslutning till årsstämman.

## Yttrande från styrelsen

Styrelsen anser att den föreslagna vinstutdelningen är försvarlig med hänsyn till de krav som verksamhetens art, omfattning och risker ställer på storleken av det egna kapitalet samt bolagets konsolideringsbehov, likviditet och ställning i övrigt.

Yttrandet ska ses mot bakgrund av den information som framgår av årsredovisningen. Företagsledningen planerar inga väsentliga förändringar av befintlig verksamhet så som väsentliga investeringar, försäljningar eller avveckling.

Hänsyn har även tagits till de krav som koncernverksamhetens art, omfattning och risker ställer på koncernens egna kapital samt till koncernens konsolideringsbehov, likviditet och ställning i övrigt.

Beträffande bolagets resultat och ställning i övrigt hänvisas till efterföljande resultat- och balansräkningar med tillhörande noter.

## RESULTATRÄKNING, KONCERN

	Not	2022-01-01 2022-12-31	2021-01-01 2021-12-31
<b>Rörelsens intäkter m.m.</b>			
Nettoomsättning	2, 3, 4	185 943	204 277
Förändring av lager av produkter i arbete, färdiga varor och pågående arbete för annans räkning		-464	10 067
Övriga rörelseintäkter	5	3 785	4 788
		<u>189 264</u>	<u>219 132</u>
<b>Rörelsens kostnader</b>			
Råvaror och förnödenheter		-77 800	-82 959
Övriga externa kostnader	6	-31 676	-32 887
Personalkostnader	7	-52 346	-59 041
Av- och nedskrivningar av materiella och immateriella anläggningstillgångar		-4 799	-4 663
Övriga rörelsekostnader		-469	-259
		<u>-167 090</u>	<u>-179 809</u>
<b>Rörelseresultat</b>		22 174	39 323
<b>Resultat från finansiella poster</b>			
Övriga ränteintäkter och liknande resultatposter	8	368	73
Räntekostnader och liknande resultatposter	9	-260	-638
		<u>108</u>	<u>-565</u>
<b>Resultat efter finansiella poster</b>		22 282	38 758
<b>Resultat före skatt</b>		22 282	38 758
Skatt på årets resultat	10	-4 554	-8 039
<b>Årets resultat</b>		<u>17 728</u>	<u>30 719</u>

## RESULTATRÄKNING

2022-01-01  
2022-12-31

2021-01-01  
2021-12-31

### Rörelsens intäkter m.m.

Nettoomsättning 2, 3, 4 0 0  
0

### Rörelsens kostnader

Övriga externa kostnader 6 -23 -21  
-23 -21

### Rörelseresultat

-23 -21

### Resultat från finansiella poster

Räntekostnader och liknande resultatposter 9 0 -396  
Räntekostnader till koncernföretag -533 -431  
-533 -827

### Resultat efter finansiella poster

-556 -848

### Bokslutsdispositioner

Erhållna koncernbidrag 4 200 8 300  
4 200 8 300

### Resultat före skatt

3 644 7 452

Skatt på årets resultat 10 -751 -1 535

### Årets resultat

2 893 5 917

**BALANSRÄKNING, KONCERN**

2023052916055

	Not	2022-12-31	2021-12-31
<b>TILLGÅNGAR</b>			
<b>Anläggningstillgångar</b>			
<b>Immateriella anläggningstillgångar</b>			
Koncessioner, patent, licenser, varumärken m.m.	11	8	11
		8	11
<b>Materiella anläggningstillgångar</b>			
Byggnader och mark	12	13 689	10 757
Maskiner och andra tekniska anläggningar	13	16 388	15 067
Inventarier, verktyg och installationer	14	2 019	2 451
Pågående nyanläggningar och förskott avseende materiella anläggningstillgångar	15	235	33
		32 331	28 308
<b>Finansiella anläggningstillgångar</b>			
Andra långfristiga värdepappersinnehav	17	4	4
Andra långfristiga fordringar		24	24
		28	28
<b>Summa anläggningstillgångar</b>		32 367	28 347
<b>Omsättningstillgångar</b>			
<b>Varulager m.m.</b>			
Råvaror och förnödenheter	19	14 757	12 344
Varor under tillverkning		2 325	2 078
Färdiga varor och handelsvaror		17 255	17 967
		34 337	32 389
<b>Kortfristiga fordringar</b>			
Kundfordringar		24 870	26 504
Aktuell skattefordran		799	0
Övriga fordringar		26	62
Förutbetalda kostnader och upplupna intäkter	20	1 051	719
		26 746	27 285
<b>Kassa och bank</b>			
Kassa och bank	24	16 271	15 918
		16 271	15 918
<b>Summa omsättningstillgångar</b>		77 354	75 592
<b>SUMMA TILLGÅNGAR</b>		<b>109 721</b>	<b>103 939</b>

## BALANSRÄKNING, KONCERN

	Not	2022-12-31	2021-12-31
<b>EGET KAPITAL OCH SKULDER</b>			
<b>Eget kapital, koncern</b>			
Aktiekapital		50	50
Annat eget kapital inklusive årets resultat		70 459	55 731
<b>Summa eget kapital, koncern</b>		<u>70 509</u>	<u>55 781</u>
<b>Avsättningar</b>			
Uppskjuten skatteskuld	22		
	18	8 444	7 697
<b>Summa avsättningar</b>		<u>8 444</u>	<u>7 697</u>
<b>Långfristiga skulder</b>			
Skulder till kreditinstitut	23	3 773	2 153
<b>Summa långfristiga skulder</b>		<u>3 773</u>	<u>2 153</u>
<b>Kortfristiga skulder</b>			
Skulder till kreditinstitut		1 718	1 284
Leverantörsskulder		12 540	17 466
Aktuell skatteskuld		1 947	3 995
Övriga skulder		3 090	5 009
Upplupna kostnader och förutbetalda intäkter	25	7 700	10 554
<b>Summa kortfristiga skulder</b>		<u>26 995</u>	<u>38 308</u>
<b>SUMMA EGET KAPITAL OCH SKULDER</b>		<b>109 721</b>	<b>103 939</b>

**BALANSRÄKNING**

**2022-12-31**

**2021-12-31**

Not

**TILLGÅNGAR**

**Anläggningstillgångar**

**Finansiella anläggningstillgångar**

Andelar i koncernföretag

16

31 000

31 000

31 000

31 000

**Summa anläggningstillgångar**

31 000

31 000

**Omsättningstillgångar**

**Kassa och bank**

Kassa och bank

24

6

6

6

6

**Summa omsättningstillgångar**

6

6

**SUMMA TILLGÅNGAR**

**31 006**

**31 006**

**BALANSRÄKNING**

**2022-12-31**

**2021-12-31**

Not

**EGET KAPITAL OCH SKULDER**

**Eget kapital**

**Bundet eget kapital**

Aktiekapital

21

50

50

50

50

**Fritt eget kapital**

Balanserat resultat

1 611

-1 306

Årets resultat

2 893

5 917

4 504

4 611

**Summa eget kapital**

4 554

4 661

**Avsättningar**

22

**Kortfristiga skulder**

Skulder till koncernföretag

24 505

25 149

Aktuell skatteskuld

1 947

1 196

**Summa kortfristiga skulder**

26 452

26 345

**SUMMA EGET KAPITAL OCH SKULDER**

**31 006**

**31 006**



## KASSAFLÖDESANALYS

	Not	Koncernen		Moderbolaget	
		2022-01-01	2021-01-01	2022-01-01	2021-01-01
		2022-12-31	2021-12-31	2022-12-31	2021-12-31
<b>Den löpande verksamheten</b>					
Rörelseresultat	3	22 174	39 323	-23	-21
Justeringar för poster som inte ingår i kassaflödet	26	4 836	4 595	0	0
Erhållen ränta m.m.		51	7	0	0
Erlagd ränta		-260	-638	-533	-827
Betald inkomstskatt		-6 654	-5 778	0	0
<b>Kassaflöde från den löpande verksamheten före förändringar av rörelsekapital</b>		<b>20 147</b>	<b>37 509</b>	<b>-556</b>	<b>-848</b>
<b>Kassaflöde från förändringar av rörelsekapital</b>					
Minskning(+)/ökning(-) av varulager/pågående arbete		-1 948	-14 216	0	0
Minskning(+)/ökning(-) av kundfordringar		1 613	-5 169	0	0
Minskning(+)/ökning(-) av fordringar		-296	2 641	0	0
Minskning(-)/ökning(+) av leverantörsskulder		-4 950	3 653	0	0
Minskning(-)/ökning(+) av kortfristiga skulder		-4 773	-573	-644	9 547
<b>Kassaflöde från den löpande verksamheten</b>		<b>9 793</b>	<b>23 845</b>	<b>-1 200</b>	<b>8 699</b>
<b>Investeringsverksamheten</b>					
Förvärv av byggnader och mark	12	-3 435	0	0	0
Förvärv av maskiner och andra tekniska anläggningar	13	-4 959	-2 946	0	0
Försäljning av maskiner o andra tekniska anläggningar		8	12	0	0
Förvärv av inventarier, verktyg och installationer	14	-223	-173	0	0
Förvärv av pågående nyanläggningar och förskott avseende materiella anläggningstillgångar		-202	-33	0	0
<b>Kassaflöde från investeringsverksamheten</b>		<b>-8 811</b>	<b>-3 140</b>	<b>0</b>	<b>0</b>
<b>Finansieringsverksamheten</b>					
Koncernbidrag		0	0	4 200	8 300
Upptagna långfristiga lån		4 053	1 594	0	0
Ändring kortfristiga finansiella skulder		0	0	0	-4 000
Amortering långfristiga lån		-1 999	-19 269	0	-13 000
Utbetald utdelning		-3 000	0	-3 000	0
<b>Kassaflöde från finansieringsverksamheten</b>		<b>-946</b>	<b>-17 675</b>	<b>1 200</b>	<b>-8 700</b>
<b>Förändring av likvida medel</b>		<b>36</b>	<b>3 030</b>	<b>0</b>	<b>-1</b>
Likvida medel vid årets början		15 918	12 822	6	7
Kursdifferens i likvida medel		317	66	0	0
<b>Likvida medel vid årets slut</b>	<b>27</b>	<b>16 271</b>	<b>15 918</b>	<b>6</b>	<b>6</b>

## NOTER

### Not 1 Redovisningsprinciper

Årsredovisningen är upprättad i enlighet med årsredovisningslagen och BFNAR 2012:1 Årsredovisning och koncernredovisning.

Principerna är oförändrade jämfört med föregående år.

#### *Värderingsprinciper*

##### *Fordringar*

Fordringar har upptagits till de belopp varmed de beräknas inflyta.

##### *Övriga tillgångar, avsättningar och skulder*

Övriga tillgångar, avsättningar och skulder har värderats till anskaffningsvärden om inget annat anges nedan.

##### *Intäktsredovisning*

Inkomsten redovisas till det verkliga värdet av vad som erhållits eller kommer att erhållas. Företaget redovisar därför inkomsten till nominellt värde (fakturabelopp) om ersättningen erhålls i likvida medel direkt vid leverans. Avdrag görs för lämnade rabatter.

##### *Varuförsäljning*

Försäljning av varor redovisas när företaget till köparen har överfört de väsentliga risker och förmåner som är förknippade med ägandet, normalt när kunden har varorna i sin besittning.

Intäkter från försäljning av varor som inte har några betydande serviceförpliktelser redovisas vid levereras.

##### *Ränta, royalty och utdelning*

Ränta redovisas med tillämpning av effektivräntemetoden. Royalty periodiseras i enlighet med den aktuella överenskommelsens ekonomiska innebörd. Utdelning redovisas när aktieägarens rätt att få utdelning bedöms som säker.

##### *Materiella anläggningstillgångar*

Materiella anläggningstillgångar redovisas till anskaffningsvärde med avdrag för ackumulerade avskrivningar och eventuella nedskrivningar. Tillgångarna skrivs av linjärt över tillgångarnas bedömda nyttjandeperiod förutom mark som inte skrivs av. Nyttjandeperioden omprövas per varje balansdag. Följande nyttjandeperioder tillämpas:

#### Antal år

Byggnader	15-50
Maskiner och andra tekniska anläggningar	3-15
Inventarier, verktyg och maskiner	5-20

## NOTER

### *Immateriella anläggningstillgångar*

Immateriella anläggningstillgångar redovisas till anskaffningsvärde med avdrag för ackumulerade avskrivningar och eventuella nedskrivningar. Tillgångarna skrivs av linjärt över tillgångarnas bedömda nyttjandeperiod.

Nyttjandeperioden omprövas per varje balansdag. Pågående projekt skrivs inte av utan nedskrivningsprövas årligen. Följande nyttjandeperioder tillämpas:

Antal år

Koncessioner, patent, licenser, varumärken samt liknande rättigheter

3-10

### *Finansiella instrument*

Redovisning och värdering

Finansiella instrument värderas utifrån anskaffningsvärde.

Finansiella tillgångar och finansiella skulder redovisas när företaget blir part i det finansiella instrumentets avtalsmässiga villkor. Finansiella tillgångar tas bort från balansräkningen när den avtalsenliga rätten till kassaflödet från tillgången upphör eller regleras, eller när de risker och fördelar förknippade med tillgången överförs till annan part. Finansiella skulder tas bort från balansräkningen när den avtalade förpliktelsen fullgörs eller upphör.

Kundfordringar värderas till anskaffningsvärde med avdrag för befarade förluster. Leverantörsskulder och andra icke-räntebärande skulder värderas till nominella belopp.

Finansiella anläggningstillgångar och finansiella långfristiga skulder samt räntebärande kortfristiga finansiella fordringar och skulder värderas såväl vid första redovisningstillfället som i efterföljande värdering till upplupet anskaffningsvärde, vilket normalt är detsamma som verkligt värde (transaktionsvärdet) vid anskaffningstidpunkten med tillägg av direkt hänförliga transaktionsutgifter såsom courtage.

Företaget har finansiella instrument som innehåller en finansieringskomponent och har en kredittid som överstiger ett år. Dessa värderas vid det första redovisningstillfället till nuvärdet av alla framtida betalningar.

### *Nedskrivning av finansiell anläggningstillgång*

Per varje balansdag bedömer företaget om det finns indikationer på nedskrivningsbehov. Bedömningen görs individuellt post för post. Företagets värdepappersportfölj utgör en post då företaget utformat och dokumenterat en riskspridningsstrategi och de finansiella instrumenten i portföljen är klart identifierbara.

Per varje balansdag bedöms om en tidigare nedskrivning ska återföras helt eller delvis till följd av att de skäl som låg till grund för nedskrivningen har förändrats.

## NOTER

### *Leasing*

Ett finansiellt leasingavtal är ett leasingavtal enligt vilket de ekonomiska risker och fördelar som är förknippade med att äga en tillgång i allt väsentligt överförs från leasegivaren till leasetagaren. Ett operationellt leasingavtal är ett leasingavtal som inte är ett finansiellt leasingavtal.

### Leasetagare

Operationella leasingavtal kostnadsförs linjärt över leasingperioden.

Rättigheter och skyldigheter enligt finansiella leasingavtal redovisas som tillgång och skuld i balansräkningen. Tillgången och skulden redovisas till det lägsta av tillgångens verkliga värde och nuvärdet av minimileaseavgifterna, fastställda vid leasingavtalets ingående. Leasingavgifterna fördelas på ränta och amortering av skulden enligt effektivräntemetoden. Variabla avgifter redovisas som kostnad det räkenskapsår utgifterna uppkommer.

### *Varulager*

Varulagret är värderat till det lägsta av anskaffningsvärdet, beräknat enligt först-in-först-ut, och nettoförsäljningsvärde. Nettoförsäljningsvärdet har beräknats till försäljningsvärdet efter avdrag för beräknad försäljningskostnad, varmed hänsyn har tagits till inkurans.

Råvaror samt hel- och halvfabrikat har värderats till det lägsta av anskaffningsvärdet, beräknat enligt först-in-först-ut, och beräknat nettoförsäljningsvärde. I anskaffningsvärdet för egentillverkade halv- och helfabrikat har direkta och indirekta tillverkningskostnader ökat anskaffningsvärdet.

### *Inkomstskatt*

Aktuell skatt är inkomstskatt för innevarande räkenskapsår som avser årets skattepliktiga resultat och den del av tidigare räkenskapsårs inkomstskatt som ännu inte har redovisats.

Aktuell skatt värderas till det sannolika beloppet enligt de skattesatser och skatteregler som gäller på balansdagen.

Uppskjuten skatt är inkomstskatt för skattepliktigt resultat avseende framtida räkenskapsår till följd av tidigare transaktioner eller händelser.

Uppskjuten skatt beräknas på temporära skillnader. En temporär skillnad finns när det redovisade värdet på en tillgång eller skuld skiljer sig från det skattemässiga värdet. Temporära skillnader beaktas ej i skillnader hänförliga till investeringar i dotterföretag, filialer, intresseföretag eller joint venture om företaget kan styra tidpunkten för återföring av de temporära skillnaderna och det inte är uppenbart att den temporära skillnaden kommer att återföras inom en överskådlig framtid. Skillnader som härrör från den första redovisningen av goodwill eller vid den första redovisningen av en tillgång eller skuld såvida inte den hänförliga transaktionen är ett rörelseförvärv eller påverkar skatt eller redovisat resultat utgör inte heller temporära skillnader.

Uppskjuten skattefordran avseende underskottsavdrag eller andra framtida skattemässiga avdrag redovisas i den omfattning det är sannolikt att avdragen kan avräknas mot framtida skattemässiga överskott.

## **NOTER**

Uppskjutna skatteskulder som är hänförlig till obeskattade reserver särredovisas inte, obeskattade reserver redovisas med bruttobeloppet i balansräkningen.

För poster som redovisas i resultaträkningen redovisas därmed sammanhängande skatt i resultaträkningen. För poster som redovisas direkt mot eget kapital redovisas även skatten direkt mot eget kapital.

### *Avsättningar*

Avsättningar redovisas när det finns en legal eller informell förpliktelse till följd av en tidigare händelse, det är sannolikt att ett utflöde av resurser kommer att krävas för att reglera förpliktelsen och beloppen kan uppskattas på ett tillförlitligt sätt. Tidpunkten eller beloppet för utflödet kan fortfarande vara osäker.

Avsättningar för omstruktureringar redovisas bara om en fastställd och utförlig omstruktureringsplan har utarbetats och införts, eller om företaget minst har offentliggjort planens huvuddrag till dem som berörs av den. Avsättningar redovisas inte för utgifter som hör samman med den framtida verksamheten.

En avsättning redovisas till den bästa uppskattningen av det belopp som krävs för att reglera förpliktelsen på balansdagen. Avsättningar tas endast i anspråk för de utgifter som avsättningen ursprungligen var avsedd för. Avsättningar diskonteras till sina nuvärden där pengars tidsvärde är väsentligt.

### *Ersättningar till anställda*

#### *Pensioner*

Avgiftsbestämda pensionsplaner

Avgifter för avgiftsbestämda pensionsplaner kostnadsförs löpande.

### *Fordringar och skulder i utländsk valuta*

Monetära fordringar och skulder i utländsk valuta har räknats om till balansdagens kurs.

Valutakursdifferenser som uppkommer vid reglering eller omräkning av monetära poster redovisas i resultaträkningen det räkenskapsår de uppkommer, antingen som en rörelsepost eller som en finansiell post utifrån den underliggande affärshändelsen.

### *Offentliga bidrag*

Offentligt bidrag värderas till det verkliga värdet av den tillgång som företaget fått eller kommer att få.

Offentliga bidrag som inte är förenade med krav på framtida prestation, så kallade ovillkorade bidrag, intäktsförs när villkoren för att få bidraget uppfyllts, det vill säga oftast i samband med att bidrag erhålls. Offentliga bidrag som är förenade med krav på framtida prestation, så kallade villkorade bidrag, skuldförs när bidraget erhålls och intäktsförs därefter när prestationen utförs.

Offentliga bidrag som hänför sig till förvärv av en anläggningstillgång minskar tillgångens anskaffningsvärde.

## NOTER

### *Koncernredovisning*

#### Dotterföretag

Dotterföretag är företag i vilka moderföretaget direkt eller indirekt innehar mer än 50 % av röstetalet eller på annat sätt har ett bestämmande inflytande. Bestämmande inflytande innebär en rätt att utforma ett företags finansiella och operativa strategier i syfte att erhålla ekonomiska fördelar. Redovisningen av rörelseförvärv bygger på enhetssynen. Det innebär att förvärvsanalysen upprättas per den tidpunkt då förvärvaren får bestämmande inflytande. Från och med denna tidpunkt ses förvärvaren och den förvärvade enheten som en redovisningsenhet. Tillämpningen av enhetssynen innebär vidare att alla tillgångar (inklusive goodwill) och skulder samt intäkter och kostnader medräknas i sin helhet även för delägda dotterföretag.

Anskaffningsvärdet för dotterföretag beräknas till summan av verkligt värde vid förvärvstidpunkten för erlagda tillgångar med tillägg av uppkomna och övertagna skulder samt emitterade egetkapitalinstrument, utgifter som är direkt hänförliga till rörelseförvärvet samt eventuell tilläggsköpeskillning. I förvärvsanalysen fastställs det verkliga värdet, med några undantag, vid förvärvstidpunkten av förvärvade identifierbara tillgångar och övertagna skulder samt minoritetsintresse. Minoritetsintresse värderas till verkligt värde vid förvärvstidpunkten. Från och med förvärvstidpunkten inkluderas i koncernredovisningen det förvärvade företags intäkter och kostnader, identifierbara tillgångar och skulder liksom eventuell uppkommen goodwill eller negativ goodwill.

#### Goodwill

Koncernmässig goodwill uppkommer när anskaffningsvärdet vid förvärv av andelar i dotterföretag överstiger det i förvärvsanalysen fastställda värdet på det förvärvade företags identifierbara nettotillgångar. Goodwill redovisas till anskaffningsvärde med avdrag för ackumulerade avskrivningar och eventuell nedskrivning.

#### Negativ goodwill

Negativ goodwill uppkommer när anskaffningsvärdet vid förvärv av andelar i dotterföretag understiger det i förvärvsanalysen fastställda värdet på det förvärvade företags identifierbara nettotillgångar.

Avser uppkommen negativ goodwill framtida kostnader eller framtida förluster, redovisas negativ goodwill som en avsättning i balansräkningen och upplöses i takt med att kostnaderna (förlusterna) uppstår. Uppkommer negativ goodwill istället på grund av andra orsaker redovisas negativ goodwill som en avsättning i balansräkningen till den del den inte överstiger verkligt värde på förvärvade identifierbara icke-monetära tillgångar. Den del som överstiger detta värde intäktsförs omedelbart. Den del av negativ goodwill som inte överstiger verkligt värde på förvärvade identifierbara icke-monetära tillgångar intäktsförs på ett systematiskt sätt över en period som beräknas som kvarvarande vägd genomsnittlig nyttjandeperiod för de förvärvade identifierbara tillgångarna som är avskrivningsbara.

#### *Personal*

Bolaget har inte haft några anställda. Inga löner eller andra ersättningar har utbetalats.

## NOTER

### UPPLYSNINGAR TILL ENSKILDA POSTER

#### Noter till resultaträkningen

Not 2	Offentliga bidrag	Koncernen		Moderbolaget	
		2022	2021	2022	2021
	Arbetsförmedlingen lönebidrag	132	132	0	0
	Tillväxtverket, korttidsarbete	1 308	0	0	0
		1 440	132	0	0

Not 3	Nettoomsättning	Koncernen		Moderbolaget	
		2022	2021	2022	2021
	<b>Nettoomsättning uppdelad på geografiskt område</b>				
	Norden	185 639	204 277	0	0
	Övriga Europa	304	0	0	0
	Övriga marknader	0	0	0	0
		185 943	204 277	0	0

Not 4	Inköp och försäljning inom koncernen	Koncernen		Moderbolaget	
		2022	2021	2022	2021

Koncerninterna inköp eller försäljningar har ej förekommit.

Not 5	Övriga rörelseintäkter	Koncernen		Moderbolaget	
		2022	2021	2022	2021
	<b>Övriga rörelseintäkter uppdelade på intäktsslag</b>				
	Återbetalning från Fora	391	3 319	0	0
	Vinst vid avyttring av anläggningstillgång	8	12	0	0
	Bidrag	132	132	0	0
	Ersättning för sjuklönekostnader	931	742	0	0
	Korttidsarbete	1 308	0	0	0
	Försäkringsersättning	273	358	0	0
	Valutakursdifferens	558	135	0	0
	Övrigt	184	90	0	0
		3 785	4 788	0	0

**NOTER**

2023052916066

Not 6	Ersättning till revisorer	Koncernen		Moderbolaget	
		2022	2021	2022	2021
	<b>baks &amp; co ab</b>				
	Revisionsuppdrag	125	0	0	0
	<b>Haeggmans Revision AB</b>				
	Revisionsuppdrag	0	194	0	20
		125	194	0	20

Med revisionsuppdrag avses revisors arbete för den lagstadgade revisionen och med revisionsverksamhet olika typer av kvalitetssäkringstjänster. Övriga tjänster är sådant som inte ingår i revisionsuppdrag, revisionsverksamhet eller skatterådgivning.

Not 7	Personal	Koncernen		Moderbolaget	
		2022	2021	2022	2021
	<i>Medelantalet anställda</i>				
	Medelantalet anställda bygger på av bolaget betalda närvarotimmar relaterade till en normal arbetstid.				
	Medelantal anställda har varit	96,51	111,00	0,00	0,00
	varav kvinnor	11,41	12,67	0,00	0,00
	varav män	85,10	98,33	0,00	0,00

**Löner, ersättningar m.m.**

Löner, ersättningar, sociala kostnader och pensionskostnader har utgått med följande belopp:

Styrelsen och VD:

Löner och ersättningar	2 515	2 388	0	0
Tantiem	60	60	0	0
Pensionskostnader	810	946	0	0
	3 385	3 394	0	0

Övriga anställda:

Löner och ersättningar	34 340	39 257	0	0
Pensionskostnader	2 250	2 406	0	0
	36 590	41 663	0	0

Sociala kostnader	11 447	13 122	0	0
-------------------	--------	--------	---	---

Summa styrelse och övriga	51 422	58 179	0	0
---------------------------	--------	--------	---	---

**NOTER**

*Könsfördelning i styrelse och företagsledning*

Antal styrelseledamöter	6	6	2	2
varav kvinnor	0	0	0	0
varav män	6	6	2	2
Antal övriga befattningshavare inkl. VD	7	7	1	1
varav kvinnor	1	1	0	0
varav män	6	6	1	1
Pensionsförpliktelser till styrelse och VD	0	0	0	0

**Not 8 Övriga ränteintäkter och liknande resultatposter**

	<b>Koncernen</b>		<b>Moderbolaget</b>	
	<b>2022</b>	<b>2021</b>	<b>2022</b>	<b>2021</b>
Räntor	31	7	0	0
Kursdifferens	337	66	0	0
	<u>368</u>	<u>73</u>	<u>0</u>	<u>0</u>

**Not 9 Räntekostnader och liknande resultatposter**

	<b>Koncernen</b>		<b>Moderbolaget</b>	
	<b>2022</b>	<b>2021</b>	<b>2022</b>	<b>2021</b>
Övriga räntekostnader	-260	-638	0	-396
	<u>-260</u>	<u>-638</u>	<u>0</u>	<u>-396</u>

## NOTER

Not 10 Skatt på årets resultat Koncernen	2022	2021
Aktuell skatt	-3 807	-6 073
Uppskjuten skatt	-747	-1 966
	<hr/>	<hr/>
	-4 554	-8 039
 <i>Avstämning av effektiv skatt</i>		
Resultat före skatt	22 282	38 758
Skattekostnad 20,60% (20,60%)	-4 590	-7 984
 Skatteeffekt av:		
Ej avdragsgilla kostnader	-35	-41
Ej skattepliktiga intäkter	33	0
Schablonintäkt periodiseringsfond	-22	-14
Skattereduktion investeringar inventarier	59	0
Avrundningsdifferens	1	0
Summa	<hr/>	<hr/>
	-4 554	-8 039
 <b>Moderbolaget</b>		
Aktuell skatt	-751	-1 196
Uppskjuten skatt	0	-339
	<hr/>	<hr/>
	-751	-1 535
 <i>Avstämning av effektiv skatt</i>		
Resultat före skatt	3 644	7 452
Skattekostnad 20,60% (20,60%)	-751	-1 535
 Skatteeffekt av:		
Summa	<hr/>	<hr/>
	-751	-1 535

## NOTER

## Noter till balansräkningen

Not 11 Koncessioner, patent, licenser,  
varumärken m.m.

	Koncernen		Moderbolaget	
	2022-12-31	2021-12-31	2022-12-31	2021-12-31
Ingående anskaffningsvärde	92	92	0	0
Utgående ackumulerade anskaffningsvärden	92	92	0	0
Ingående avskrivningar	-81	-78	0	0
Årets avskrivningar	-3	-3	0	0
Utgående ackumulerade avskrivningar	-84	-81	0	0
Utgående redovisat värde	8	11	0	0
Tillgångar anskaffade med offentligt bidrag ingår med redovisat anskaffningsvärde	17	17	0	0

## Not 12 Byggnader och mark

	Koncernen		Moderbolaget	
	2022-12-31	2021-12-31	2022-12-31	2021-12-31
Ingående anskaffningsvärde	29 027	29 027	0	0
Inköp	3 435	0	0	0
Utgående ackumulerade anskaffningsvärden	32 462	29 027	0	0
Ingående avskrivningar	-18 707	-18 225	0	0
Årets avskrivningar	-503	-482	0	0
Utgående ackumulerade avskrivningar	-19 210	-18 707	0	0
Ingående uppskrivningar	437	437	0	0
Utgående ackumulerade uppskrivningar netto	437	437	0	0
Utgående redovisat värde	13 689	10 757	0	0
Redovisat värde byggnader	12 656	9 697	0	0
Redovisat värde markanläggningar	438	465	0	0
Redovisat värde mark	595	595	0	0
	13 689	10 757	0	0
Tillgångar anskaffade med offentligt bidrag ingår med redovisat anskaffningsvärde	728	728	0	0

## NOTER

### Not 13 Maskiner och andra tekniska anläggningar

	Koncernen		Moderbolaget	
	2022-12-31	2021-12-31	2022-12-31	2021-12-31
Ingående anskaffningsvärde	109 692	106 746	0	0
Inköp	4 959	2 946	0	0
Utgående ackumulerade anskaffningsvärden	114 651	109 692	0	0
Ingående avskrivningar	-94 625	-91 152	0	0
Årets avskrivningar	-3 638	-3 473	0	0
Utgående ackumulerade avskrivningar	-98 263	-94 625	0	0
Utgående redovisat värde	16 388	15 067	0	0
Tillgångar anskaffade med offentligt bidrag ingår med redovisat anskaffningsvärde	2 297	2 297	0	0
I ovanstående redovisat värde ingår leasade tillgångar med	10 213	7 536	0	0

### Not 14 Inventarier, verktyg och installationer

	Koncernen		Moderbolaget	
	2022-12-31	2021-12-31	2022-12-31	2021-12-31
Ingående anskaffningsvärde	14 301	14 128	0	0
Inköp	223	173	0	0
Utgående ackumulerade anskaffningsvärden	14 524	14 301	0	0
Ingående avskrivningar	-11 850	-11 146	0	0
Årets avskrivningar	-655	-704	0	0
Utgående ackumulerade avskrivningar	-12 505	-11 850	0	0
Utgående redovisat värde	2 019	2 451	0	0
Tillgångar anskaffade med offentligt bidrag ingår med redovisat anskaffningsvärde	95	95	0	0
I ovanstående redovisat värde ingår leasade tillgångar med	524	738	0	0

## NOTER

**Not 15 Pågående nyanläggningar och förskott avseende materiella anläggningstillgångar**

	Koncernen		Moderbolaget	
	2022-12-31	2021-12-31	2022-12-31	2021-12-31
Ingående anskaffningsvärde	33	0	0	0
Inköp	202	33	0	0
Utgående ackumulerade anskaffningsvärden	235	33	0	0
Utgående redovisat värde	235	33	0	0
Tillgångar anskaffade med offentligt bidrag ingår med redovisat anskaffningsvärde	0	0	0	0

**Not 16 Andelar i koncernföretag**

Moderbolaget		2022-12-31		2021-12-31
Företag		Antal/Kap. andel %	Redovisat värde	Redovisat värde
<b>Organisationsnummer</b>	<b>Säte</b>			
Totebo AB		49 976	31 000	31 000
556382-4324	Totebo	100		
			31 000	31 000
<b>Uppgifter om eget kapital och resultat</b>			<b>Eget kapital</b>	<b>Resultat</b>
Totebo AB			68 308	12 292
Ingående anskaffningsvärde			31 000	31 000
Utgående ackumulerade anskaffningsvärden			31 000	31 000
Utgående redovisat värde			31 000	31 000

**Not 17 Andra långfristiga värdepappersinnehav**  
**Koncernen**

		2022-12-31		2021-12-31	
Värdepapper	Nom. värde	Antal		Antal	
Västervik Framåt AB	500	8	4	8	4
			4		4
Ingående anskaffningsvärde			4		4
Utgående ackumulerade anskaffningsvärden			4		4
Utgående redovisat värde			4		4

**NOTER**

**Not 18 Uppskjuten skatt  
Koncernen**

**2022-12-31**

	Temporär skillnad	Uppskjuten skattefordran	Uppskjuten skatteskuld
Byggnader och mark	4 171	0	859
Finansiell leasing	4 918	0	1 013
Obeskattade reserver	31 315	0	6 572
		<u>0</u>	<u>8 444</u>

**2021-12-31**

	Temporär skillnad	Uppskjuten skattefordran	Uppskjuten skatteskuld
Byggnader och mark	3 692	0	760
Finansiell leasing	4 837	0	996
Obeskattade reserver	28 204	0	5 941
		<u>0</u>	<u>7 697</u>

**Not 19 Varulager**

	<b>Koncernen</b>		<b>Moderbolaget</b>	
	<b>2022-12-31</b>	<b>2021-12-31</b>	<b>2022-12-31</b>	<b>2021-12-31</b>
<b><i>Råvaror och förnödenheter</i></b>				
Nettoförsäljningsvärde	14 757	12 344	0	0
Bokfört värde	14 757	12 344	0	0
<b><i>Varor under tillverkning</i></b>				
Nettoförsäljningsvärde	2 325	2 078	0	0
Bokfört värde	2 325	2 078	0	0
<b><i>Färdiga varor och handelsvaror</i></b>				
Nettoförsäljningsvärde	21 118	20 064	0	0
Bokfört värde	17 255	17 967	0	0

## NOTER

## Not 20 Förutbetalda kostnader och upplupna intäkter

	Koncernen		Moderbolaget	
	2022-12-31	2021-12-31	2022-12-31	2021-12-31
Upplupna intäkter	738	407	0	0
Förutbetalad leasing	0	19	0	0
Förutbetalda försäkringspremier	117	102	0	0
Övriga förutbetalda kostnader	196	191	0	0
	<u>1 051</u>	<u>719</u>	<u>0</u>	<u>0</u>

## Not 21 Upplysningar om aktiekapital

	Antal aktier		Kvotvärde per aktie	
			2022-12-31	2021-12-31
Antal/värde vid årets ingång	50 000		1,00	
Antal/värde vid årets utgång	50 000		1,00	
			2022-12-31	2021-12-31
Ovanstående aktieantal fördelar sig enligt följande				
A-aktier	2		2	
B-aktier	49 998		49 998	
	<u>50 000</u>		<u>50 000</u>	

## Not 22 Avsättningar

	Koncernen		Moderbolaget	
	2022-12-31	2021-12-31	2022-12-31	2021-12-31
<i>Uppskjuten skatt</i>				
Redovisat värde vid årets början	7 697	6 070	0	0
Årets avsättningar	747	1 627	0	0
Redovisat värde vid årets slut	<u>8 444</u>	<u>7 697</u>	<u>0</u>	<u>0</u>

## Not 23 Långfristiga skulder

	Koncernen		Moderbolaget	
	2022-12-31	2021-12-31	2022-12-31	2021-12-31
Skulder till kreditinstitut	5 491	3 437	0	0
Amortering inom 1 år	1 718	1 284	0	0
Amortering inom 2 till 5 år	3 773	2 153	0	0
Amortering efter 5 år	0	0	0	0
	<u>5 491</u>	<u>3 437</u>	<u>0</u>	<u>0</u>

## NOTER

## Not 24 Checkräkningskredit

	Koncernen		Moderbolaget	
	2022-12-31	2021-12-31	2022-12-31	2021-12-31
Beviljad checkräkningskredit uppgår till:	6 000	6 000	0	0

## Not 25 Upplupna kostnader och förutbetalda intäkter

	Koncernen		Moderbolaget	
	2022-12-31	2021-12-31	2022-12-31	2021-12-31
Upplupna löner	505	768	0	0
Upplupna semesterlöner	3 829	5 323	0	0
Upplupna sociala avgifter	3 087	4 104	0	0
Övriga upplupna kostnader	279	359	0	0
	7 700	10 554	0	0

## Noter till kassaflödesanalysen

## Not 26 Justering för poster som inte ingår i kassaflödet

	Koncernen		Moderbolaget	
	2022-12-31	2021-12-31	2022-12-31	2021-12-31
Avskrivningar	4 799	4 662	0	0
Orealiserade kursvinster-/förluster	45	-55	0	0
Vinst vid försäljning av materiella och immateriella anläggningstillgångar	-8	-12	0	0
	4 836	4 595	0	0

## Not 27 Likvida medel

	Koncernen		Moderbolaget	
	2022-12-31	2021-12-31	2022-12-31	2021-12-31
Kassa och bank	16 271	15 918	6	6
Outnyttjad checkkredit	6 000	6 000	0	0
Outnyttjad fakturabelåning	5 226	5 046	0	0
	27 497	26 964	6	6

## NOTER

## Övriga noter

## Not 28 Disposition av vinst eller förlust

2022-12-31

Förslag till disposition av bolagets vinst

Till årsstämman förfogande står

balanserad vinst

1 611

årets vinst

2 893

---

4 504

Styrelsen föreslår att

till aktieägarna utdelas

4 000

i ny räkning överföres

504

---

4 504

## Not 29 Ställda säkerheter

## Koncernen

## Moderbolaget

2022-12-31

2021-12-31

2022-12-31

2021-12-31

Fastighetsinteckningar

17 975

17 975

0

0

Företagsinteckningar

20 700

20 700

0

0

Belånade kundfordringar

24 870

26 504

0

0

Leasade anläggningstillgångar

10 737

8 274

0

0

Summa ställda säkerheter

---

74 282

---

73 453

---

0

---

0

## Skulder för vilka säkerheter ställts

Factoring, utnyttjat belopp

0

0

0

0

Belånade kundfordringar

24 870

26 504

0

0

Övriga skulder till kreditinstitut

5 491

3 437

0

0

Fastighetsinteckningar

17 975

17 975

0

0

Företagsinteckningar

20 700

20 700

0

0

Leasade anläggningstillgångar

10 737

8 274

0

0

## Not 30 Eventualförpliktelser

## Koncernen

## Moderbolaget

2022-12-31

2021-12-31

2022-12-31

2021-12-31

Leasade anläggningstillgångar

0

0

5 491

3 437

*varav till förmån för koncernföretag*

0

0

5 491

3 437

## NOTER

### Not 31 Väsentliga händelser efter räkenskapsårets slut

Några väsentliga händelser har ej skett efter balansdagen. Vi ser dock med oro på möjlig påverkan från inflation, ränteökningar, elpriser och lågkonjunktur.

### Not 32 Definition av nyckeltal

Soliditet

Justerat eget kapital i procent av balansomslutning

Avkastning på eget kapital

Resultat efter finansiella poster i procent av genomsnittligt justerat eget kapital


Avkastning på totalt kapital

Rörelseresultat med tillägg för finansiella intäkter, i procent av genomsnittlig balansomslutning

Kassalikviditet

Omsättningstillgångar exkl. varulager i procent av kortfristiga skulder

Totebo 2023-05-24



Martin Johansson

Styrelseledamot

Verkställande direktör




Marcus Samuelsson

Styrelseledamot

Styrelseordförande

Vår revisionsberättelse har lämnats den 24 maj 2023.

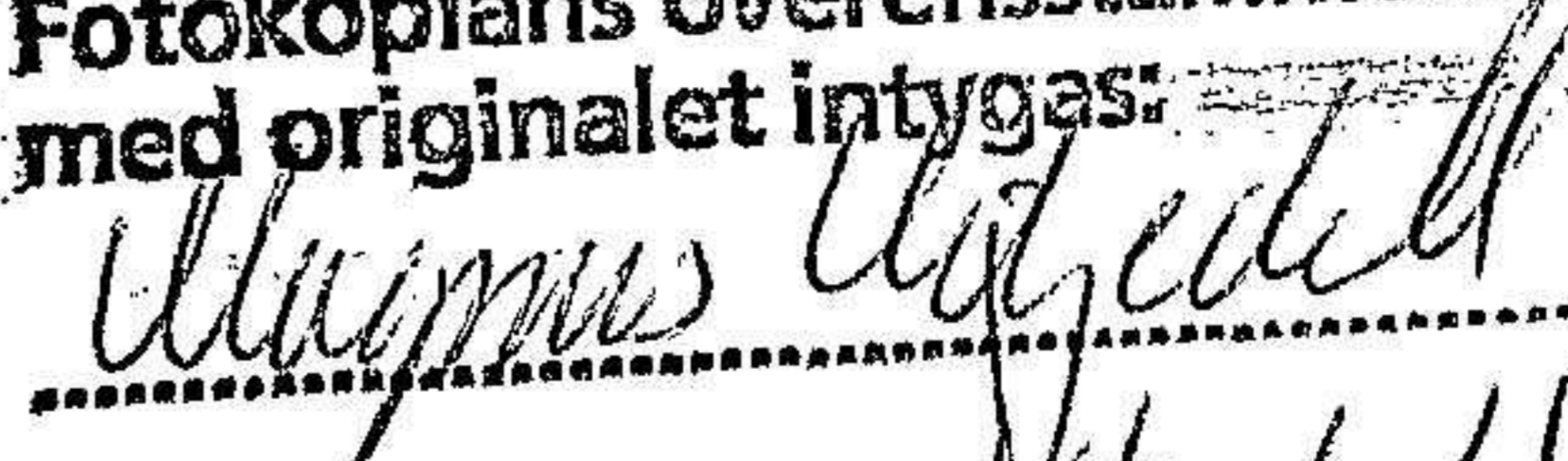
baks & co ab



Martin Reimhult

Auktoriserad revisor FAR

Fotokopians överensstämmelse  
med originalet intygas:



Magnus Niljedahl

0702687906

## Revisionsberättelse

Till bolagsstämman i Totebo Holding AB, org.nr 556867-5267

### Rapport om årsredovisningen och koncernredovisningen

#### Uttalanden

Vi har utfört en revision av årsredovisningen och koncernredovisningen för Totebo Holding AB för år 2022.

Enligt vår uppfattning har årsredovisningen och koncernredovisningen upprättats i enlighet med årsredovisningslagen och ger en i alla väsentliga avseenden rättvisande bild av moderbolagets och koncernens finansiella ställning per den 31 december 2022 och av dess finansiella resultat och kassaflöde för året enligt årsredovisningslagen.

Förvaltningsberättelsen är förenlig med årsredovisningens och koncernredovisningens övriga delar.

Vi tillstyrker därför att bolagsstämman fastställer resultaträkningen och balansräkningen för moderbolaget och koncernen.

#### Grund för uttalanden

Vi har utfört revisionen enligt International Standards on Auditing (ISA) och god revisionssed i Sverige. Vårt ansvar enligt dessa standarder beskrivs närmare i avsnittet *Revisorns ansvar*. Vi är oberoende i förhållande till moderbolaget och koncernen enligt god revisorssed i Sverige och har i övrigt fullgjort vårt yrkesetiska ansvar enligt dessa krav.

Vi anser att de revisionsbevis vi har inhämtat är tillräckliga och ändamålsenliga som grund för våra uttalanden.

#### Övriga upplysningar

Revisionen av årsredovisningen för räkenskapsår 20210101-20211231 har utförts av en annan revisor som lämnat en revisionsberättelse daterad 24 maj 2022 med omodifierade uttalanden i Rapport om årsredovisningen.

#### Styrelsens och verkställande direktörens ansvar

Det är styrelsen och verkställande direktören som har ansvaret för att årsredovisningen och koncernredovisningen upprättas och att den ger en rättvisande bild enligt årsredovisningslagen. Styrelsen och verkställande direktören ansvarar även för den interna kontroll som de bedömer är nödvändig för att upprätta en årsredovisning och koncernredovisning som inte innehåller några väsentliga felaktigheter, vare sig dessa beror på oegentligheter eller misstag.

Vid upprättandet av årsredovisningen och koncernredovisningen ansvarar styrelsen och verkställande direktören för bedömningen av bolagets och koncernens förmåga att fortsätta verksamheten. De upplyser, när så är tillämpligt, om förhållanden som kan påverka förmågan att fortsätta verksamheten och att använda antagandet om fortsatt drift.

Antagandet om fortsatt drift tillämpas dock inte om styrelsen och verkställande direktören avser att likvidera bolaget, upphöra med verksamheten eller inte har något realistiskt alternativ till att göra något av detta.

#### Revisorns ansvar

Våra mål är att uppnå en rimlig grad av säkerhet om huruvida årsredovisningen och koncernredovisningen som helhet inte innehåller några väsentliga felaktigheter, vare sig dessa beror på oegentligheter eller misstag, och att lämna en revisionsberättelse som innehåller våra uttalanden. Rimlig säkerhet är en hög grad av säkerhet, men är ingen garanti för att en revision som utförs enligt ISA och god revisionssed i Sverige alltid kommer att upptäcka en väsentlig felaktighet om en sådan finns. Felaktigheter kan uppstå på grund av oegentligheter eller misstag och anses vara väsentliga om de enskilt eller tillsammans rimligen kan förväntas påverka de ekonomiska beslut som användare fattar med grund i årsredovisningen och koncernredovisningen.

En ytterligare beskrivning av vårt ansvar för revisionen av årsredovisningen och koncernredovisningen finns på Revisorsinspektionens webbplats:

[www.revisorsinspektionen.se/rn/showdocument/documents/rev\\_dok/revisors\\_ansvar.pdf](http://www.revisorsinspektionen.se/rn/showdocument/documents/rev_dok/revisors_ansvar.pdf). Denna beskrivning är en del av revisionsberättelsen.

## Rapport om andra krav enligt lagar och andra författningar

### Uttalanden

Utöver vår revision av årsredovisningen och koncernredovisningen har vi även utfört en revision av styrelsens och verkställande direktörens förvaltning för Totebo Holding AB för år 202X samt av förslaget till dispositioner beträffande bolagets vinst eller förlust.

Vi tillstyrker att bolagsstämman disponerar vinsten enligt förslaget i förvaltningsberättelsen och beviljar styrelsens ledamöter och verkställande direktören ansvarsfrihet för räkenskapsåret.

### Grund för uttalanden

Vi har utfört revisionen enligt god revisionsred i Sverige. Vårt ansvar enligt denna beskrivs närmare i avsnittet *Revisorns ansvar*. Vi är oberoende i förhållande till moderbolaget och koncernen enligt god revisorsred i Sverige och har i övrigt fullgjort vårt yrkesetiska ansvar enligt dessa krav.

Vi anser att de revisionsbevis vi har inhämtat är tillräckliga och ändamålsenliga som grund för våra uttalanden.

### Styrelsens och verkställande direktörens ansvar

Det är styrelsen som har ansvaret för förslaget till dispositioner beträffande bolagets vinst eller förlust. Vid förslag till utdelning innefattar detta bland annat en bedömning av om utdelningen är försvarlig med hänsyn till de krav som bolagets och koncernens verksamhetsart, omfattning och risker ställer på storleken av moderbolagets och koncernens egna kapital, konsolideringsbehov, likviditet och ställning i övrigt.

Styrelsen ansvarar för bolagets organisation och förvaltningen av bolagets angelägenheter. Detta innefattar bland annat att fortlöpande bedöma bolagets och koncernens ekonomiska situation och att tillse att bolagets organisation är utformad så att bokföringen, medelsförvaltningen och bolagets ekonomiska angelägenheter i övrigt kontrolleras på ett betryggande sätt. Den verkställande direktören ska sköta den löpande förvaltningen enligt styrelsens riktlinjer och anvisningar och bland annat vidta de åtgärder som är nödvändiga för att bolagets bokföring ska fullgöras i överensstämmelse med lag och för att medelsförvaltningen ska skötas på ett betryggande sätt.

### Revisorns ansvar

Vårt mål beträffande revisionen av förvaltningen, och därmed vårt uttalande om ansvarsfrihet, är att inhämta revisionsbevis för att med en rimlig grad av säkerhet kunna bedöma om någon styrelseledamot eller verkställande direktören i något väsentligt avseende företagit någon åtgärd eller gjort sig skyldig till någon försummelse som kan föranleda ersättningsskyldighet mot bolaget, eller på något annat sätt handlat i strid med aktiebolagslagen, årsredovisningslagen eller bolagsordningen.

Vårt mål beträffande revisionen av förslaget till dispositioner av bolagets vinst eller förlust, och därmed vårt uttalande om detta, är att med rimlig grad av säkerhet bedöma om förslaget är förenligt med aktiebolagslagen.

Rimlig säkerhet är en hög grad av säkerhet, men ingen garanti för att en revision som utförs enligt god revisionsred i Sverige alltid kommer att upptäcka åtgärder eller försummelser som kan föranleda ersättningsskyldighet mot bolaget, eller att ett förslag till dispositioner av bolagets vinst eller förlust inte är förenligt med aktiebolagslagen.

En ytterligare beskrivning av vårt ansvar för revisionen av förvaltningen finns på Revisorsinspektionens webbplats: [www.revisorsinspektionen.se/rn/showdocument/documents/rev\\_dok/revisors\\_ansvar.pdf](http://www.revisorsinspektionen.se/rn/showdocument/documents/rev_dok/revisors_ansvar.pdf). Denna beskrivning är en del av revisionsberättelsen.

Vimmerby 24 maj 2023

ba.ks & co aktiebolag

  
Martin Reimhult

Auktoriserad revisor

Fotokopians överensstämmelse  
med originalet intygas:



Magnus Liljedahl

07026 87906