

Årsredovisning
och
Koncernredovisning
för
Eckerström Holding
AB

559158-9832

Räkenskapsåret

2022

Fastställelseintyg

Undertecknad styrelseledamot i Eckerström Holding AB intygar att resultaträkningen och balansräkningen i årsredovisningen för moderbolaget samt koncernresultaträkningen och koncernbalansräkningen har fastställts på årsstämma 2023-05-02. Årsstämman beslutade att godkänna styrelsens förslag till resultatdisposition.

Jag intygar också att innehållet i årsredovisningen och revisionsberättelsen stämmer överens med originalen.

Norrköping 2023-05-02



Peter Eckerström

Eckerström Holding AB
Org nr 559158-9832

Årsredovisning och koncernredovisning för räkenskapsåret 2022

Styrelsen avger följande årsredovisning och koncernredovisning.

Innehåll	Sida
- förvaltningsberättelse	2
- koncernresultaträkning	8
- koncernbalansräkning	9
- koncernens förändringar i eget kapital	12
- kassaflödesanalys för koncernen	13
- moderbolagets resultaträkning	14
- moderbolagets balansräkning	15
- moderbolagets förändringar i eget kapital	17
- kassaflödesanalys för moderbolaget	18
- noter, gemensamma för moderbolag och koncern	19

Om inte annat särskilt anges, redovisas alla belopp i kronor. Uppgifter inom parentes avser föregående år.

Förvaltningsberättelse

Information om verksamheten

Eckerström Holding ABs verksamhet utgörs av att äga och förvalta värdepapper. Bolaget har sitt säte i Norrköping och äger de dotterbolag som beskrivs närmare nedan. Verksamheten i koncernen bedrivs huvudsakligen i dotterbolagen.

I koncernen bedrivs större delen av verksamheten i underkoncernen Colmecgruppen.

Colmecgruppen är en helhetsleverantör av däck och däckservice och verksamheten omfattar:

- Distribution, lagerhållning och försäljning av nya däck, fälgar och tillbehör.
- Produktion, distribution, lagerhållning samt försäljning av regummerade däck.
- Kundanpassad service för hela produktportföljen.
- Funktionslösningar till stora och små fordonsflottor.
- Hållbarhets- och miljölösningar

Försäljningen är fördelad på ett stort antal kunder och försäljningen sker i fem länder vilket reducerar koncernens riskexponering mot såväl enskilda kunder som enskilda marknader. Colmecgruppens huvudmarknader är idag Sverige, Polen, Norge, Finland och Danmark. Produktion av regummerade däck sker i Norrköping (Sverige) och i Rudno (Polen).

I koncernens verksamhet har det fram till sommaren 2022 även funnits fastighetsförvaltning genom dotterbolag som ägt, förvaltats och hyrt ut fastigheter. Uthyrningen har främst skett till andra dotterbolag inom koncernen. Fastighetsverksamheten har sålts under året.

Koncernstruktur

Eckerström Holding AB är moderbolag i en koncern med de helägda dotterföretagen Colmec Holding AB, Eckerström Invest AB samt Jaipur Invest AB. Colmec Holding AB äger i sin tur flertalet dotterbolag. Se vidare not Andelar i dotterföretag.

Under sommaren 2022 såldes tre koncernbolag: Colmec Däckservice AB, 556037-9744 och dess dotterbolag Lunda Gummifastigheter AB, 556863-7101 samt Eckerström Fastighets AB, 556713-3037, som ägdes av Eckerström Invest AB. Samtliga sålda bolag bedrev fastighetsförvaltning i koncernen. Genom försäljningen har större delen av koncernens fastighetsinnehav sålts. Försäljningen påverkar koncernens resultat i väsentlig grad.

I Colmecgruppen har Colmec Holding AB förvärvat ytterligare andelar i B.E Produkter Sverige AB. B.E Produkter Sverige AB har tidigare varit ett intressebolag i koncernen men är från och med 2022 ett dotterbolag. I den finska underkoncernen har dotterbolaget Kuljetusliike E. Harnala Oy sålts.

Flerårsjämförelse

Koncernens ekonomiska utveckling i sammandrag (tkr)

		<u>2022</u>	<u>2021</u>	<u>2020</u>	<u>2019</u>
Nettoomsättning	tkr	1 141 380	943 617	831 156	768 336
Resultat efter finansiella poster	tkr	167 379	43 124	22 302	15 644
Antal anställda	st	399	384	373	364
Soliditet	%	63,3	54,5	58,8	61,0

Nyckeltalsdefinitioner framgår av not 1

Flerårsjämförelse moderbolag (tkr)

		<u>2022</u>	<u>2021</u>	<u>2020</u>	<u>2019</u>
Nettoomsättning	tkr	307	2 920	1 825	1 700
Resultat efter finansiella poster	tkr	75 020	5 550	17 640	12 955
Soliditet	%	83,2	92,6	93,8	96,2

Nyckeltalsdefinitioner framgår av not 1

Viktiga förhållanden och väsentliga händelser

Koncernen

Utfallet för 2022 visar en stark utveckling både i nettoomsättning och resultat. För huvudverksamheten har det ökade fokuset på strukturerat säljarbete under 2022 inneburit ett utfall som överträffat budget. Utöver detta påverkas årets resultat starkt av försäljningarna av koncernens fastighetsbolag.

Under 2022 har större strukturförändringar skett på övergripande organisationsnivå, där Patrick Sjölin har tillträtt som CEO för Colmec-Gruppen efter Peter Eckerström. Samtidigt har ny styrelse upprättats för Colmec-Gruppen där styrelsemedlemmarna består av Peter Eckerström, Mark Eckerström och Melker Eckerström och som extern styrelseordförande har Pär Landberg tillträtt.

I och med Peter Eckerströms nya roll i koncernen, så har även ny ansvarig person för Colmecs säljteam rekryterats, Mats-Johan Adner som ny Head of Sales.

Dessa strukturförändringar säkerställer Colmecs nästa tillväxtresa enligt lagd affärsplan tom 2026 där Colmec-Gruppen ska expandera både genom organisk tillväxt och även via olika förvärv. Ytterligare ökad fokus på försäljning av återvunna utslitna däck kommer att genomföras, då denna miljöprofilering förväntas skapa stora konkurrensfördelar.

Colmec har även projekterat fram en helt unik industriell renovering av fälgar till bussar och lastbilar (en "State of the art" anläggning), där rostiga fälgar besiktigas, blästras och pulverlackeras för att sedan levereras åter till kunderna i ett skick som kan jämföras med en ny fälg. Denna i marknaden helt unika produkt öppnar upp helt nya affärsmöjligheter för Colmec där kunden pga. möjligheterna att renovera fälgar, kan se fördelar med att flytta delar eller hela sina inköp till Colmec. Denna möjlighet är unik både utifrån ett miljömässigt perspektiv och lockande eftersom kundens fordon ser mycket bra ut med glänsande fälgar.

Under året har Colmec AB startat upp en process för att i egen regi hantera och bereda uttjänta däck enligt gällande producentansvarsförordning. I samband med det har avtalet med Svensk Däckåtervinning avslutats. Colmec AB är därmed det första bolaget i Sverige som avslutar samarbetet med Svensk Däckåtervinning till förmån för egen hantering. En egen hantering är ett steg i Colmec ABs höga miljöambitioner avseende materialåtervinning.

I den polska verksamheten uppfyller Colmec Sp. z o.o sitt producentansvar via stöd av olika aktörer i Polen. Under 2022 har ett internt arbete genomförts för att hitta ett för Colmec bättre sätt att hantera de uttjänta däcken. Målet har varit att både uppfylla producentansvarsförordningen och kunna dra nytta av den återvinning av gamla däck som genomförs på produktionsanläggningen i Rudno.

Flera större projekt har genomförts under året för att öka effektiviteten samt höja kvalitén:

I vår polska verksamhet:

En större omfattande genomlysning samt kartläggning av processer inom logistik, lager och administrativa rutiner har genomförts under Q1/Q2-2022. I projektarbetet har samtlig berörd personal involverats för att därmed kunna ta tillvara alla bra tankar och idéer i Colmec. Utfallet har påvisat avsevärda förbättringar samt högre effektivitet, samt upprättandet av uppföljning KPI.

Energiprojekt är genomförda med analyser samt åtgärder, investeringar och förändrade arbetssätt, för att reducera kostnader samt energiförbrukningen.

I vår norska verksamhet:

Rekrytering av ny säljare har gjorts och vi har utökat lager och logistikstöd på vår verksamhet i Hamar. Ytterligare effektiviseringar genomförda i hantering och logistikflöden mellan Sverige-Norge och norska kunder

I vår svenska verksamhet:

Driftsättning av fälgrenoverings-line genomförd, samt optimering och upprättandet av logistikflöden av fälgar för renovering från våra kunder.

Energiprojekt är genomförda med analyser samt åtgärder, investeringar och förändrade arbetssätt, för att reducera kostnader samt energiförbrukningen.

Förväntad framtida utveckling samt väsentliga risker och osäkerhetsfaktorer

I koncernen läggs nu allt fokus på Colmecgruppens verksamhet.

Colmecs affärsidé är mycket stabil, både under låg- och högkonjunktur i samhället.

Nuvarande samhälls- och marknadsutvecklingen passar Colmecs affärsmodell utmärkt då efterfrågan på hållbara lösningar ökar. Colmec har en stark modell kring återanvändning av utslitna däck vilket kommer att möta upp dessa behov i samhället och i våra marknader. Colmec har stora möjligheter att kraftigt skala upp produktionen av regummerade däck, endast via att rekrytera flera medarbetare, utan behov av ytterligare maskininvesteringar.

Under året har marknaden upplevt omfattande förseningar av beställda däck, vilket varit utmanade för branschen. Då hög leveranssäkerhet ingår i Colmecs affärsmodell togs beslut att höja lagernivåerna och detta har säkerställt leveranser till befintliga och nya kunder.

Lagernivåerna beräknas vara tillbaka på normala nivåer under Q2-2023. Under 2023 kommer därmed Colmec att fortsätta fokuset kring att betydligt öka försäljning av regummerade/återanvända däck.

Tidigare års identifierade risker avseende råvarubrist och prishöjningar har reducerats något. Idag ser vi en tillbakagång på kostnader för containerfrakter, likt 2020, samt att råvarupriser börjar sjunka då flera leverantörer har kunnat kompensera bristen som uppkom under 2021/2022.

Under 2022 har det varit stora förändringar i valutakurser. Colmecgruppen har både försäljning och inköp i utländsk valuta vilket gör att risken med fluktuerande kurser kan hållas på en acceptabel nivå. När det gäller risken för kostnader vid ränteökningar så är koncernens belåningsgrad relativt låg och en kontinuerlig dialog hålls med kreditgivare.

Colmecs affärsplan innebär ökad expansion. Expansionen förväntas ske både genom förvärv av däckverkstäder och ytterligare produktionskapacitet av regummerade däck genom mer produktionsyta i ny produktionsanläggning. Ett antal av förvärven är identifierade och förvärven förväntas genomföras fram till 2026.

Hållbarhetsupplysningar

En väsentlig del av koncernens verksamhet utgörs av regummering av begagnade däck. Ett av koncernens miljömål är att få kunderna att välja regummerade produkter istället för nyproducerade.

Vid regummering återanvänds gamla däck på ett sätt som innebär att mindre resurser förbrukas. Att regummera ett däck kräver endast 30% nya råvaror kontra att producera ett helt nytt däck. Stommen i ett begagnat däck kan återanvändas upp till två gånger för att nyttjas till ett regummerat däck. Naturresurser kan därmed sparas. När regummering inte längre är möjlig materialåtervinns stommen via Colmecs försorg och gällande producentansvarsförordning. Colmecs producentansvar för däck hanteras inom ramen för Colmecs miljöarbete i ColmecCircle, där stommen klipps ner i tre delar som sedan skickas till underleverantörer. Där materialåtervinns stommarna i olika materialfraktioner (gummigranulat, stål, textil) som sedan återanvänds i andra produkter såsom sprängmattor, arbetsmattor eller granulat till fotbollsplaner. Hela stommen är därmed återvinningsbar. Sammantaget gör detta regummerade däck till ett miljömässigt bra alternativ.

Vid produktionen används olika typer av material. Koncernen har uppsatta miljömål och arbetar ständigt för att minska resursförbrukning av t ex gummi och kemikalier. Restprodukter från produktionen samlas ihop och säljs tillbaka till leverantören för återvinning.

Produktionen i Norrköping är anmälningspliktig. Utsläppen mäts kontinuerligt och ligger med god marginal under de gränsvärden som myndigheterna ställer som krav. Utveckling av produktionsprocessen sker ständigt för att sänka utsläppen ytterligare.

Koncernens fabriker kräver energi. För att reducera energianvändningen finns en upprättad rutin som ska följas. Energikartläggning är gjord och resultatet bearbetas för att leda till eventuella framtida åtgärder. Vid inköp av ny utrustning beaktas energianvändningen och om lämpligt väljs det mest energieffektiva alternativet.

De färdiga produkterna transporteras till kund med lastbilar, vilket innebär en miljöpåverkan. Vi arbetar ständigt med att optimera våra turer för minskad transport. Lastbilarna som levererar de färdiga varorna plockar även upp stommarna på tillbaka vägen, vilket gör att bilarna inte går tomma utan skapar ett cirkelflöde för optimal distribution. Vagnsparken uppgraderas regelbundet med lastbilar med senaste teknik och lägre utsläppsvärden. Mätningar av CO2 finns tillgängligt i de nyaste fordonen.

Colmecs personal utbildas efter det behov som tjänsten kräver. Varje avdelning kartlägger vilken kompetens som finns och vilka behov avdelningen har för att utvecklas för att arbetsplatsen ska vara säker.

Anmälningsskyldig verksamhet

I dotterbolaget Colmec AB bedrivs anmälningsskyldig verksamhet enligt miljöbalken. Anmälningsskyldigheten avser förbrukning av lösningsmedel understigande 25 ton per år, tillförd icke farligt avfall högst 10 000 ton, lagring av icke farligt avfall högst 10 000 ton samt blästring av mer än 500 kvm. Bolaget redovisar en miljörapport varje år till Norrköpings kommun. Verksamheten har under 2022 bedrivits utan incidenter eller förelägganden från myndigheterna. Produktionen klarar med god marginal de gränsvärden som myndigheterna ställer som krav.

Förslag till vinstdisposition (moderbolag)

Till årsstämmans förfogande står följande vinstmedel:

Balanserade vinstmedel	441 397 964
Årets vinst	93 732 725
	<hr/>
	kronor 535 130 689

Styrelsen föreslår att vinstmedlen disponeras så att

till aktieägarna utdelas 20 000 kr per aktie, totalt	20 000 000
i ny räkning överförs	515 130 689
	<hr/>
	kronor 535 130 689

Styrelsen föreslås bemyndigas att besluta om tidpunkten då utdelningen skall betalas.

Styrelsen anser att förslaget är förenligt med försiktighetsregeln i 17 kap. 3 § aktiebolagslagen enligt följande redogörelse: Styrelsens uppfattning är att vinstutdelningen är försvarlig med hänsyn till de krav verksamhetens art, omfattning och risk ställer på storleken på det egna kapitalet, bolagets och koncernens konsolideringsbehov, likviditet och ställning i övrigt.

Koncernresultaträkning	Not	2022	2021
Nettoomsättning	3	1 141 380 275	943 616 522
Övriga rörelseintäkter		12 194 279	8 031 455
		<u>1 153 574 554</u>	<u>951 647 977</u>
Rörelsens kostnader			
Handelsvaror		-691 149 700	-559 021 620
Övriga externa kostnader	4, 5	-141 002 511	-102 868 738
Personalkostnader	6, 7	-200 591 732	-184 600 993
Avskrivningar av materiella och immateriella anläggningstillgångar		-49 183 545	-50 943 536
Övriga rörelsekostnader		-14 676 639	-9 037 373
		<u>-1 096 604 127</u>	<u>-906 472 260</u>
Summa rörelsens kostnader			
		-1 096 604 127	-906 472 260
Rörelseresultat		56 970 427	45 175 717
Resultat från finansiella poster			
Resultat från andelar i koncernföretag	8	116 416 695	-
Resultat från andelar i intresseföretag	9	-	953 188
Resultat från övriga värdepapper och fordringar som är anläggningstillgångar	10	-282 000	900 000
Övriga ränteintäkter och liknande resultatposter		958 782	359 864
Räntekostnader och liknande resultatposter		-6 685 333	-4 265 181
		<u>110 408 144</u>	<u>-2 052 129</u>
Summa resultat från finansiella poster			
		110 408 144	-2 052 129
Resultat efter finansiella poster		167 378 571	43 123 588
Skatt på årets resultat	11, 12	-17 878 101	-14 974 247
		<u>149 500 470</u>	<u>28 149 341</u>
Årets vinst			
		149 500 470	28 149 341
Hänförligt till:			
Moderföretagets ägare		146 579 431	26 264 897
Minoritetsintresse		2 921 039	1 884 444

Koncernbalansräkning

Not

2022-12-31

2021-12-31

Tillgångar

Anläggningstillgångar

Immateriella anläggningstillgångar

Balanserade utgifter för utvecklingsarbeten

13

1 233 865

1 226 357

Goodwill

14

144 807 011

173 157 267

146 040 876

174 383 624

Materiella anläggningstillgångar

Byggnader och mark

15

101 374 066

280 104 755

Maskiner och andra tekniska anläggningar

16

29 493 572

20 970 236

Inventarier, verktyg och installationer

17

26 934 000

28 430 938

Förbättringsutgift annans fastighet

18

3 569 144

3 517 095

Pågående nyanläggningar och förskott avseende materiella anläggningstillgångar

19

902 196

2 833 777

162 272 978

335 856 801

Finansiella anläggningstillgångar

Andelar i intresseföretag

20

12 500

1 205 633

Andra långfristiga värdepappersinnehav

21

3 024 480

3 306 480

Andra långfristiga fordringar

22

1 515 102

3 699 097

Uppskjutna skattefordringar

12

1 686 472

1 147 668

6 238 554

9 358 878

Summa anläggningstillgångar

314 552 408

519 599 303

Omsättningstillgångar

Varulager m m

Råvaror och förnödenheter

46 267 766

38 247 918

Varor under tillverkning

1 122 897

1 076 869

Färdiga varor och handelsvaror

247 715 051

198 931 490

295 105 714

238 256 277

Koncernbalansräkning

Kortfristiga fordringar

Kundfordringar

Aktuella skattefordringar

Övriga kortfristiga fordringar

Förutbetalda kostnader och upplupna intäkter

Not

2022-12-31

2021-12-31

201 011 481

155 269 162

2 603 365

-

3 817 214

11 040 114

25 564 902

16 163 314

232 996 962

182 472 590

Kassa och bank

24

112 247 248

33 231 099

Summa omsättningstillgångar

640 349 924

453 959 966

Summa tillgångar

954 902 332

973 559 269

Koncernbalansräkning	Not	2022-12-31	2021-12-31
Eget kapital och skulder			
Eget kapital			
Aktiekapital	25	50 000	50 000
Annat eget kapital inklusive årets resultat		599 107 316	526 630 440
Eget kapital hänförligt till moderbolagets ägare		<u>599 157 316</u>	<u>526 680 440</u>
Minoritetsintresse		5 023 298	3 772 259
Summa eget kapital		<u>604 180 614</u>	<u>530 452 699</u>
Avsättningar			
Uppskjutna skatter	12	14 242 778	32 311 688
Summa avsättningar		<u>14 242 778</u>	<u>32 311 688</u>
Långfristiga skulder			
Övriga skulder till kreditinstitut	26, 27	56 518 133	163 132 102
Summa långfristiga skulder		<u>56 518 133</u>	<u>163 132 102</u>
Kortfristiga skulder			
Skulder till kreditinstitut	27	12 097 457	12 115 008
Checkräkningskredit	24	27 369 331	9 489 853
Förskott från kunder		26 468	26 468
Leverantörsskulder		112 153 927	135 047 941
Skulder till intresseföretag		-	28 050
Aktuella skatteskulder		20 877 257	17 479 779
Övriga kortfristiga skulder		68 389 285	44 834 636
Upplupna kostnader och förutbetalda intäkter	28	39 047 082	28 641 045
Summa kortfristiga skulder		<u>279 960 807</u>	<u>247 662 780</u>
Summa eget kapital och skulder		<u>954 902 332</u>	<u>973 559 269</u>

Koncernens förändringar i eget kapital

	<u>Aktie- kapital</u>	<u>Annat eget kapital inkl årets resultat</u>	<u>Minoritets- intresse</u>	<u>Summa eget kapital</u>
Eget kapital 2022-01-01	50 000	526 630 440	3 772 259	530 452 699
Utdelning		-85 000 000	-1 670 000	-86 670 000
Effekt av förändring uppskjuten skatt för avskrivning på uppskrivning fastighet		122 353		122 353
Valutakursdifferens vid omräkning av utlandsverksamheter		10 775 092		10 775 092
Årets resultat		<u>146 579 431</u>	<u>2 921 039</u>	<u>149 500 470</u>
Eget kapital 2022-12-31	50 000	599 107 316	5 023 298	604 180 614

2023050407447

Kassaflödesanalys för koncernen	Not	2022	2021
Den löpande verksamheten			
Rörelseresultat före finansiella poster		56 970 427	45 175 717
Justering för poster som inte ingår i kassaflödet, mm	29	59 958 637	51 323 043
Erhållen ränta		958 782	359 864
Erlagd ränta		-6 685 333	-4 265 181
Betald inkomstskatt		-17 460 431	-11 260 978
		<u>93 742 082</u>	<u>81 332 465</u>
Ökning/minskning varulager		-56 849 437	-61 956 454
Ökning/minskning övriga kortfristiga fordringar		-48 020 114	-31 391 162
Ökning/minskning kortfristiga rörelseskulder		942 603	37 141 107
		<u>-10 184 866</u>	<u>25 125 956</u>
Kassaflöde från den löpande verksamheten			
Investeringsverksamheten			
Investeringar i immateriella anläggningstillgångar		-53 389	-36 324
Investeringar i materiella anläggningstillgångar		-32 696 451	-46 015 246
Sålda immateriella anläggningstillgångar		-	327 957
Sålda materiella anläggningstillgångar		3 312 642	5 010 270
Sålda finansiella anläggningstillgångar		-	7 400 000
Utdelning intresseföretag		950 000	950 000
Förvärvade/ sålda dotter- och intressebolag		170 972 797	-12 500
Ökning/minskning av övriga finansiella anläggningstillgångar		2 183 995	73 990
		<u>144 669 594</u>	<u>-32 301 853</u>
Kassaflöde från investeringsverksamheten			
Finansieringsverksamheten			
Upptagna lån		15 234 853	26 972 702
Amortering av skuld		-16 297 910	-9 817 473
Förändring checkkredit		17 879 478	9 152 639
Utbetald utdelning		-72 285 000	-36 478 000
		<u>-55 468 579</u>	<u>-10 170 132</u>
Kassaflöde från finansieringsverksamheten			
Årets kassaflöde		79 016 149	-17 346 029
Likvida medel vid årets början		33 231 099	50 577 128
		<u>112 247 248</u>	<u>33 231 099</u>
Likvida medel vid årets slut			

Moderbolagets resultaträkning	Not	2022	2021
Nettoomsättning	3, 30	306 647	2 919 999
Rörelsens kostnader			
Övriga externa kostnader	4	-3 057 354	-700 058
Personalkostnader	7	-11 004 900	-7 955 027
Summa rörelsens kostnader		<u>-14 062 254</u>	<u>-8 655 085</u>
Rörelseresultat		-13 755 607	-5 735 086
Resultat från finansiella poster			
Resultat från andelar i koncernföretag	8	89 722 371	12 000 000
Övriga ränteintäkter och liknande resultatposter		32 197	-
Räntekostnader och liknande resultatposter		-978 679	-714 830
Summa resultat från finansiella poster		<u>88 775 889</u>	<u>11 285 170</u>
Resultat efter finansiella poster		75 020 282	5 550 084
Bokslutsdispositioner	31	20 460 000	6 499 000
Skatt på årets resultat	11	-1 747 557	-10 110
Årets vinst		<u>93 732 725</u>	<u>12 038 974</u>

Moderbolagets balansräkning

Not

2022-12-31

2021-12-31

Tillgångar

Anläggningstillgångar

Finansiella anläggningstillgångar

Andelar i koncernföretag

32

530 315 000

562 720 000

Andelar i intresseföretag

20

12 500

12 500

530 327 500

562 732 500

Summa anläggningstillgångar

530 327 500

562 732 500

Omsättningstillgångar

Kortfristiga fordringar

Fordringar hos koncernföretag

73 120 995

1 900 000

Övriga kortfristiga fordringar

45 000

-

73 165 995

1 900 000

Kassa och bank

39 813 871

4 020 685

Summa omsättningstillgångar

112 979 866

5 920 685

Summa tillgångar

643 307 366

568 653 185

Moderbolagets balansräkning	Not	2022-12-31	2021-12-31
Eget kapital och skulder			
Eget kapital			
<u>Bundet eget kapital</u>			
Aktiekapital	25	50 000	50 000
<u>Fritt eget kapital</u>	33		
Balanserad vinst		441 397 964	514 358 990
Årets vinst		93 732 725	12 038 974
		<u>535 130 689</u>	<u>526 397 964</u>
Summa eget kapital		<u>535 180 689</u>	<u>526 447 964</u>
Kortfristiga skulder			
Skulder till koncernföretag		67 592 543	16 971 000
Aktuella skatteskulder		1 379 288	424 343
Övriga kortfristiga skulder		39 100 934	24 457 362
Upplupna kostnader och förutbetalda intäkter	28	53 912	352 516
		<u>108 126 677</u>	<u>42 205 221</u>
Summa kortfristiga skulder		<u>108 126 677</u>	<u>42 205 221</u>
Summa eget kapital och skulder		<u>643 307 366</u>	<u>568 653 185</u>

Moderbolagets förändringar i eget kapital

	<u>Aktie- kapital</u>	<u>Balanserat- resultat</u>	<u>Årets resultat</u>	<u>Summa eget kapital</u>
Eget kapital 2022-01-01	50 000	514 358 990	12 038 974	526 447 964
Disposition av årets resultat		12 038 974	-12 038 974	
Utdelning		-85 000 000		-85 000 000
Årets resultat			<u>93 732 725</u>	<u>93 732 725</u>
Eget kapital 2022-12-31	50 000	441 397 964	93 732 725	535 180 689

2023050407452

Kassaflödesanalys för moderbolaget

2022

2021

Den löpande verksamheten

Rörelseresultat före finansiella poster

-13 755 607

-5 735 086

Erhållen ränta

32 197

-

Erlagd ränta

-978 679

-714 830

Betald/ återbetald skatt

-792 612

-66 396

-15 494 701

-6 516 312

Ökning/minskning övriga kortfristiga fordringar

-23 088 881

16 500 000

Ökning/minskning övriga kortfristiga rörelseskulder

50 581 511

5 688 044

Kassaflöde från den löpande verksamheten

11 997 929

15 671 732

Investeringsverksamheten

Förvärv/ försäljning av dotter- och intresseföretag

82 410 257

-12 500

Erhållna utdelningar

12 000 000

12 000 000

Kassaflöde från investeringsverksamheten

94 410 257

11 987 500

Finansieringsverksamheten

Utbetald utdelning

-70 615 000

-35 000 000

Erhållet koncernbidrag

-

6 500 000

Utbetalt koncernbidrag

-

-1 000

Kassaflöde från finansieringsverksamheten

23 795 257

-16 513 500

Årets kassaflöde

35 793 186

-841 768

Likvida medel vid årets början

4 020 685

4 862 453

Likvida medel vid årets slut

39 813 871

4 020 685

Noter, gemensamma för moderbolag och koncern

Not 1 Redovisnings- och värderingsprinciper

Eckerström Holding ABs årsredovisning har upprättats enligt årsredovisningslagen och Bokföringsnämndens allmänna råd BFNAR 2012:1 Års- och koncernredovisning (K3). Redovisningsprinciperna är oförändrade i jämförelse med föregående år.

Koncernredovisning

Eckerström Holding AB upprättar koncernredovisning. Uppgifter om koncernföretag finns i not avseende balansposten Andelar dotterföretag. Dotterföretagen inkluderas i koncernredovisningen från och med den dag då det bestämmande inflytandet överförs till koncernen. De exkluderas ur koncernredovisningen från och med den dag då det bestämmande inflytandet upphör.

Koncernredovisningen har upprättats enligt förvärvsmetoden. Detta innebär att förvärvade verksamheters identifierbara tillgångar och skulder redovisas till marknadsvärde enligt upprättad förvärvsanalys. Överstiger verksamhetens anskaffningsvärde det beräknade marknadsvärdet av de förväntade nettotillgångarna enligt förvärvsanalysen redovisas skillnaden som goodwill.

Minoritetsintresse är den del av dotterföretagets resultat och nettotillgångar i koncernredovisningen hänförliga till egetkapitalinstrument som inte, direkt eller indirekt genom dotterföretag, ägs av moderföretaget.

Minoritetsintresse redovisas i koncernens balansräkning som en särskild post inom koncernens egna kapital. Redovisningen tar sin utgångspunkt i koncernen som en enhet enligt den så kallade enhetsteorin. Samtliga tillgångar som koncernen har bestämmande inflytande över inkluderas i koncernens balansräkning, även de som delvis har andra ägare. Minoritetens andel av resultatet efter skatt redovisas separat som minoritetsandel.

Mellanhavanden mellan koncernföretag elimineras i sin helhet.

Utländska dotterföretags bokslut har omräknats enligt dagskursmetoden. Samtliga poster i balansräkningen har omräknats till balansdagskurs. Alla poster i resultaträkningen har omräknats till genomsnittskurs under räkenskapsåret. Differenser som uppkommer redovisas direkt i eget kapital.

Intresseföretagsredovisning

Som intresseföretag räknas sådana företag där företaget har ett betydande men inte bestämmande inflytande. Ett betydande inflytande anses normalt föreligga när företaget äger minst 20 % men inte mer än 50 % av rösterna i ett annat företag.

Innehav i intresseföretag redovisas i koncernredovisningen enligt kapitalandelsmetoden. Det innebär att en förvärvsanalys upprättas och eventuella över- eller undervärden identifieras. Det koncernmässiga värdet på andelen påverkas under innehavstiden genom avskrivningar på övervärden eller återföring av undervärden. Andelsvärdet påverkas även av resultatandelen i intresseföretaget under innehavstiden, justerat för internvinster och övriga koncernmässiga justeringar. Erhållna utdelningar reducerar det koncernmässiga värdet.

Andel i intresseföretagets resultat efter skatt redovisas på egen rad och påverkar koncernens resultat.

I moderbolagets bokslut redovisas andelar i intresseföretag till anskaffningsvärde med avdrag för eventuella nedskrivningar. Som intäkt från intresseföretag redovisas endast erhållen utdelning av vinstmedel som intjänats efter förvärvet.

Utländska valutor

Monetära tillgångs- och skuldposter i utländsk valuta värderas till balansdagens kurs. Transaktioner i utländsk valuta omräknas enligt transaktionsdagens avistakurs.

Intäkter

Intäkter har tagits upp till verkligt värde av vad som erhållits eller kommer att erhållas och redovisas i den omfattning det är sannolikt att de ekonomiska fördelarna kommer att tillgodogöras bolaget och intäkterna kan beräknas på ett tillförlitligt sätt.

Varor

Försäljning av varor redovisas när väsentliga risker och fördelar övergår från säljare till köpare i enlighet med försäljningsvillkoren, vilket vanligen sker vid leverans av produkter till kunden. Försäljningen redovisas efter avdrag för moms och rabatter.

Tjänsteuppdrag

För tjänsteuppdrag på löpande räkning redovisas inkomsten som är hänförlig till ett utfört tjänsteuppdrag som intäkt i takt med att arbete utförs och material levereras eller förbrukas.

Kundlojalitetsprogram

Bolagen inom koncernen sluter ibland avtal i vilka kunden har rätt till bonus på inköp under året. Bonus intjänas löpande under året och redovisas som en minskning av nettoomsättningen.

Andra typer av intäkter

Hysesintäkter redovisas i den period uthyrningen avser.

Royalty och liknande intäkter redovisas i enlighet med den aktuella överenskommelsens ekonomiska innebörd.

Ränteintäkter redovisas i den period det avser.

Erhållen utdelning redovisas när rätten till utdelning bedöms säker.

Leasingavtal

Leasingavtal som innebär att de ekonomiska riskerna och fördelarna med att äga en tillgång i allt väsentligt överförs från leasegivaren till ett företag i Eckerström Holding ABs koncern klassificeras i koncernredovisningen som finansiella leasingavtal. Finansiella leasingavtal medför att rättigheter och skyldigheter redovisas som tillgång respektive skuld i balansräkningen. Tillgången och skulden värderas till det lägsta av tillgångens verkliga värde och nuvärdet av minimileaseavgifterna. Leasingavgifterna fördelas på ränta och amortering enligt effektivräntemetoden. Variabla avgifter redovisas som kostnad i den period de uppkommer. Den leasade tillgången skrivs av linjärt över leasingperioden.

Leasingavtal där de ekonomiska fördelar och risker som är hänförliga till leasingobjektet i allt väsentligt kvarstår hos leasegivaren, klassificeras som operationell leasing. Betalningar, inklusive en första förhöjd hyra, enligt dessa avtal redovisas som kostnad linjärt över leasingperioden.

I de enskilda företagens årsredovisningar redovisas samtliga leasingavtal som hyresavtal (operationell leasing). Leasingavgiften kostnadsförs linjärt över leasingperioden.

Ersättningar till anställda

Kortfristiga ersättningar: i bolaget utgörs av lön, sociala avgifter, betald semester, betald sjukfrånvaro och sjukvård och eventuell bonus. Kortfristiga ersättningar redovisas som en kostnad och en skuld då det finns en legal eller informell förpliktelse att betala ut en ersättning.

Ersättningar efter avslutad anställning: I koncernen förekommer endast avgiftsbestämda pensionsplaner. I avgiftsbestämda planer betalar företaget fastställda avgifter till ett annat företag och har inte någon legal eller informell förpliktelse att betala något ytterligare även om det andra företaget inte kan uppfylla sitt åtagande. Bolagets resultat belastas för kostnader i takt med att de anställdas tjänster utförts.

Ersättningar vid uppsägning: utgår då något av koncernbolagen beslutar att avsluta en anställning före den normala tidpunkten för anställningens upphörande eller då en anställd accepterar ett erbjudande om frivillig avgång i utbyte mot sådan ersättning. Om ersättningen inte ger företaget någon framtida ekonomisk fördel redovisas en skuld och en kostnad när företaget har en legal eller informell förpliktelse att lämna sådan ersättning. Ersättningen värderas till den bästa uppskattningen av den ersättning som skulle krävas för att reglera förpliktelsen på balansdagen.

Inkomstskatter

Total skatt utgörs av aktuell skatt och uppskjuten skatt. Skatter redovisas i resultaträkningen, utom då underliggande transaktion redovisas direkt mot eget kapital varvid tillhörande skatteeffekter redovisas i eget kapital.

Aktuell skatt

Aktuell skatt avser inkomstskatt för innevarande räkenskapsår samt den del av tidigare räkenskapsårs inkomstskatt som ännu inte redovisats. Aktuell skatt beräknas utifrån den skattesats som gäller per balansdagen.

Uppskjuten skatt

Uppskjuten skatt är inkomstskatt som avser framtida räkenskapsår till följd av tidigare händelser. Redovisning sker enligt balansräkningsmetoden. Enligt denna metod redovisas uppskjutna skatteskulder och uppskjutna skattefordringar på temporära skillnader som uppstår mellan bokförda respektive skattemässiga värden för tillgångar och skulder samt för övriga skattemässiga avdrag eller underskott.

Uppskjutna skattefordringar nettoredovisas mot uppskjutna skatteskulder endast om de kan betalas med ett nettobelopp. Uppskjuten skatt beräknas utifrån de skatteregler och skattesatser som är beslutade före balansdagen. Effekter av förändringar i gällande skattesatser resultatförs i den period förändringen lagstadsats. Uppskjuten skattefordran redovisas som finansiell anläggningstillgång och uppskjuten skatteskuld som avsättning.

Uppskjuten skattefordran avseende underskottsavdrag eller andra framtida skattemässiga avdrag redovisas i den omfattning det är sannolikt att avdragen kan avräknas mot framtida skattemässiga överskott.

I moderföretaget särredovisas inte den uppskjutna skatteskulden som är hänförlig till obeskattade reserver, på grund av sambandet mellan redovisning och beskattning.

Immateriella tillgångar

Immateriella anläggningstillgångar redovisas till anskaffningsvärde minskat med ackumulerade avskrivningar och nedskrivningar. Avskrivningar görs linjärt över nyttjandetiden som bedömts vara 5-8 år. Företaget tillämpar kostnadsföringsmodellen avseende internt upparbetade immateriella tillgångar. Utgifterna för detta redovisas som kostnad när de uppkommer.

Goodwill skrivs av linjärt över den beräknade nyttjandeperioden. Koncerngoodwill skrivs av över 5-10 år.

Materiella anläggningstillgångar

Materiella anläggningstillgångar redovisas till anskaffningsvärde minskat med avskrivningar. I anskaffningsvärdet ingår utgifter som direkt kan hänföras till förvärvet av tillgången.

När en komponent i en anläggningstillgång byts ut, utrangeras eventuell kvarvarande del av den gamla komponenten och den nya komponentens anskaffningsvärde aktiveras.

Tillkommande utgifter som avser tillgångar som inte delas upp i komponenter läggs till anskaffningsvärdet om de beräknas ge företaget framtida ekonomiska fördelar, till den del tillgångens prestanda ökar i förhållande till tillgångens värde vid anskaffningstidpunkten.

Utgifter för löpande reparation och underhåll redovisas som kostnader.

Realisationsvinst respektive realisationsförlust vid avyttring av en anläggningstillgång redovisas som Övrig rörelseintäkt respektive Övrig rörelsekostnad.

Materiella anläggningstillgångar skrivs av systematiskt över tillgångens bedömda nyttjandeperiod. Linjär avskrivningsmetod används för övriga typer av materiella tillgångar. Följande avskrivningstider tillämpas:

Industribyggnader

Stommar, fasader, yttertak	40-65 år
Ventilation, inre ytskikt/ hyresgästanpassningar	20-25 år
Övriga installationer	25-40 år
Förbättringsutgift på annans fastighet	20 år
Maskiner och andra tekniska anläggningar	10 år
Inventarier, verktyg och installationer	5-10 år

Inga låneutgifter aktiveras.

Nedskrivningar av icke-finansiella tillgångar

När det finns en indikation på att en tillgångs värde minskat, görs en prövning av nedskrivningsbehov. Har tillgången ett återvinningsvärde som är lägre än det redovisade värdet, skrivs den ner till återvinningsvärdet. Vid bedömning av nedskrivningsbehov grupperas tillgångarna på de lägsta nivåer där det finns separata identifierbara kassaflöden (kassagenererande enheter). För tillgångar, andra än goodwill, som tidigare skrivits ner görs per varje balansdag en prövning av om återföring bör göras.

Aktier och andelar i dotterföretag

I moderbolaget redovisas aktier och andelar i dotterföretag till anskaffningsvärde efter avdrag för eventuella nedskrivningar. I anskaffningsvärdet ingår köpeskillingen som erlagts för aktierna samt förvärvskostnader. Eventuella kapitaltillskott läggs till anskaffningsvärdet när de uppkommer. Koncernbidrag redovisas vanligen i resultaträkningen. Utdelning från dotterföretag redovisas som intäkt.

Finansiella instrument

Finansiella instrument som redovisas i balansräkningen inkluderar värdepapper, kundfordringar och övriga fordringar, leverantörsskulder och låneskulder. Instrumenten redovisas i balansräkningen när något av koncernbolagen blir part i instrumentets avtalsmässiga villkor. Finansiella tillgångar tas bort från balansräkningen när rätten att erhålla kassaflöden från instrumentet har löpt ut eller överförs och koncernen har överfört i stort sett alla risker och förmåner som är förknippade med äganderätten. Finansiella skulder tas bort från balansräkningen när förpliktelserna har reglerats eller på annat sätt upphört.

Kundfordringar och övriga fordringar

Fordringar redovisas som omsättningstillgångar med undantag för poster med förfallodag mer än 12 månader efter balansdagen, vilka klassificeras som anläggningstillgångar. Fordringar tas upp till det belopp som förväntas bli inbetalt efter avdrag för individuellt bedömda osäkra fordringar.

Andra långfristiga värdepappersinnehav

Posten består huvudsakligen av aktier och andelar i andra företag. Innehaven innehas på lång sikt. Tillgångar ingående i posten och redovisas inledningsvis till anskaffningsvärde. I efterföljande redovisning redovisas aktierna till anskaffningsvärde med bedömning av om nedskrivningsbehov föreligger.

Låneskulder och leverantörsskulder

Låneskulder och leverantörsskulder redovisas initialt till anskaffningsvärde efter avdrag för transaktionskostnader.

Kvittning av finansiell fordran och finansiell skuld

En finansiell tillgång och en finansiell skuld kvittas och redovisas med ett nettobelopp i balansräkningen endast då legal kvittningsrätt föreligger samt då en reglering med ett nettobelopp avses ske eller då en samtida avyttring av tillgången och reglering av skulden avses ske.

Nedskrivningsprövning av finansiella anläggningstillgångar

Vid varje balansdag bedöms om det finns någon indikation på nedskrivningsbehov i någon utav de finansiella anläggningstillgångarna. Nedskrivning sker om värdenedgången bedöms vara bestående. Nedskrivning redovisas i resultaträkningsposten Resultat från övriga värdepapper och fordringar

2023050407459

som är anläggningstillgångar. Nedskrivningsbehovet prövas individuellt för aktier och andelar och övriga enskilda finansiella anläggningstillgångar som är väsentliga. Nedskrivning beräknas som skillnaden mellan tillgångens redovisade värde och nuvärdet av företagsledningens bästa uppskattning av de framtida kassaflödena.

Varulager

Varulagret har värderats till det lägsta av dess anskaffningsvärde och dess nettoförsäljningsvärde på balansdagen. På så sätt beaktas inkurans i värderingen.

Anskaffningsvärdet fastställs med användning av först in, först ut-metoden (FIFU). För råvaror ingår alla utgifter som är direkt hänförliga till anskaffningen av varorna i anskaffningsvärdet. För färdiga varor inkluderar anskaffningsvärdet råmaterial, direkt lön, andra direkta kostnader samt hänförliga indirekta tillverkningskostnader.

Obeskattade reserver och bokslutsdispositioner

I moderbolaget redovisas obeskattade reserver med bruttobelopp i balansräkningen, inklusive den uppskjutna skatteskuld som är hänförlig till reserverna. Förändringar av obeskattade reserver redovisas som bokslutsdispositioner i resultaträkningen. Koncernbidrag redovisas som bokslutsdispositioner.

Rapportering för verksamhetsgrenar och geografiska marknader

Koncernens verksamhet utgörs huvudsakligen av produktion och försäljning av regummerade och nya däck.

Företagets verksamhet äger rum både i inom Norden samt inom övriga Europa. De största marknaderna är Sverige, Polen, Norge, Finland och Danmark. Verksamheten skiljer sig inte inom de olika marknaderna.

Kassaflödesanalys

Kassaflödesanalysen upprättas enligt indirekt metod. Det redovisade kassaflödet omfattar endast transaktioner som medfört in- eller utbetalningar.

Nyckeltalsdefinitioner

Soliditet

Eget kapital och obeskattade reserver (med avdrag för uppskjuten skatt) i förhållande till balansomslutningen.

Not 2 Uppskattningar och bedömningar

Upprättandet av bokslut och tillämpning av redovisningsprinciper, baseras ofta på ledningens bedömningar, uppskattningar och antaganden som anses vara rimliga vid den tidpunkt då bedömningen görs. Uppskattningar och bedömningar är baserade på historiska erfarenheter och ett antal andra faktorer, som under rådande omständigheter anses vara rimliga. Resultatet av dessa används för att bedöma de redovisade värdena på tillgångar och skulder, som inte annars framgår tydligt från andra källor. Det verkliga utfallet kan avvika från dessa uppskattningar och bedömningar. Uppskattningar och antaganden ses över regelbundet.

Inga väsentliga källor till osäkerhet i uppskattningar och antaganden på balansdagen bedöms kunna innebära en betydande risk för en väsentlig justering av redovisade värden för tillgångar och skulder under nästa räkenskapsår.

Not 3 Nettoomsättningens fördelning på geografiska marknader

	Koncernen (i tkr)	
	<u>2022</u>	<u>2021</u>
Nettoomsättningen fördelar sig på geografiska marknader enligt följande:		
Norden	tkr 592 846	497 804
Europa exkl Norden	tkr 548 534	445 813
Summa	<u>1 141 380</u>	<u>943 617</u>

Nettoomsättningen i moderbolaget är i sin helhet hänförlig till försäljning inom Norden.

Not 4 Ersättning till revisorerna

	Koncernen		Moderbolaget	
	<u>2022</u>	<u>2021</u>	<u>2022</u>	<u>2021</u>
<u>PwC AB</u>				
Revisionsuppdraget	364 500	385 000	15 000	10 000
Revisionsverksamhet utöver revisionsuppdraget	18 850	17 000	-	-
Skatterådgivning	245 000	135 000	-	-
Summa	<u>628 350</u>	<u>537 000</u>	<u>15 000</u>	<u>10 000</u>

2023050407461

	Koncernen		Moderbolaget	
	<u>2022</u>	<u>2021</u>	<u>2022</u>	<u>2021</u>
<u>Doradca Auditors Sp. z o.o.</u> Revisionsuppdraget	<u>98 600</u>	<u>85 000</u>	-	-
<u>BDO Oy</u>	<u>110 000</u>	<u>98 000</u>	-	-
<u>PwC AS</u> Revisionsuppdraget	<u>35 000</u>	<u>35 000</u>	-	-

Not 5 Operationella leasingavtal

	Koncernen	
	<u>2022</u>	<u>2021</u>
Framtida minimileaseavgifter, som ska erläggas avseende icke uppsägningsbara leasingavtal (tkr):		
Förfaller till betalning inom ett år	<u>26 900</u>	<u>15 800</u>
	26 900	15 800
Under perioden kostnadsförda leasingavgifter	24 100	14 800

Not 6 Medelantalet anställda med geografisk fördelning per land

	Anställda		Anställda	
	<u>2022</u>	<u>varav män</u>	<u>2021</u>	<u>varav män</u>
Koncernen				
Sverige	172	90%	167	92%
Polen	208	85%	197	86%
Finland	17	88%	18	89%
Norge	<u>2</u>	<u>100%</u>	<u>2</u>	<u>100%</u>
Koncernen totalt	<u>399</u>	-	<u>384</u>	-

Not 7 Löner, andra ersättningar och sociala kostnader

	Koncernen		Moderbolaget	
	<u>2022</u>	<u>2021</u>	<u>2022</u>	<u>2021</u>
Medelantalet anställda				
Kvinnor	51	43	1	1
Män	348	341	3	2
	—	—	—	—
Totalt	<u>399</u>	<u>384</u>	<u>4</u>	<u>3</u>
Löner, ersättningar, sociala avgifter och pensionskostnader				
Löner och ersättningar till styrelsen och verkställande direktören	9 064 943	3 419 209	2 388 165	1 139 716
Löner och ersättningar till övriga anställda	139 607 215	135 103 654	5 602 234	4 565 515
	—	—	—	—
	148 672 158	138 522 863	7 990 399	5 705 231
Sociala avgifter enligt lag och avtal	39 350 102	36 467 315	2 598 122	1 874 056
Pensionskostnader för styrelsen och verkställande direktören	570 166	660 630	210 166	300 630
Pensionskostnader för övriga anställda	7 620 541	7 081 137	150 703	-
	—	—	—	—
Totalt	<u>196 212 967</u>	<u>182 731 945</u>	<u>10 949 390</u>	<u>7 879 917</u>

Styrelseledamöter och ledande befattningshavare

Antal styrelseledamöter på balansdagen

Män	4	1	3	1
	—	—	—	—
Totalt	<u>4</u>	<u>1</u>	<u>3</u>	<u>1</u>

Antal verkställande direktörer och andra ledande befattningshavare

Män	2	3	1	1
	—	—	—	—
Totalt	<u>2</u>	<u>3</u>	<u>1</u>	<u>1</u>

2023050407463

Not 8 Resultat från andelar i koncernföretag

	Koncernen		Moderbolaget	
	<u>2022</u>	<u>2021</u>	<u>2022</u>	<u>2021</u>
Utdelningar	-	-	39 717 114	12 000 000
Realisationsresultat vid försäljningar	116 416 695	-	50 810 257	-
Nedskrivningar	-	-	-805 000	-
Summa	<u>116 416 695</u>	<u>0</u>	<u>89 722 371</u>	<u>12 000 000</u>

Not 9 Resultat från andelar i intresseföretag

	Koncernen	
	<u>2022</u>	<u>2021</u>
Resultatandel i intresseföretag	-	953 188
Summa	<u>0</u>	<u>953 188</u>

Not 10 Resultat från övriga värdepapper och fordringar som är anläggningstillgångar

	Koncernen	
	<u>2022</u>	<u>2021</u>
Realisationsresultat vid försäljningar	-	21 489
Nedskrivningar	-282 000	-
Återföringar av nedskrivningar	-	878 511
Summa	<u>-282 000</u>	<u>900 000</u>

Not 11 Skatt på årets resultat

	Koncernen		Moderbolaget	
	<u>2022</u>	<u>2021</u>	<u>2022</u>	<u>2021</u>
Aktuell skatt	-18 799 571	-15 513 916	-1 747 557	-10 110
Skatt hänförber till tidigare år	-45 625	-	-	-
Uppskjuten skatt	967 095	539 669	-	-
Skatt på årets resultat	<u>-17 878 101</u>	<u>-14 974 247</u>	<u>-1 747 557</u>	<u>-10 110</u>

	Koncernen		Moderbolaget	
	<u>2022</u>	<u>2021</u>	<u>2022</u>	<u>2021</u>
Redovisat resultat före skatt	167 378 571	43 123 588	95 480 282	12 049 084
Skatt beräknad enligt gällande skattesats 20,6%	-34 479 986	-8 883 459	-19 668 938	-2 482 110
Skatteeffekt av ej avdragsgilla kostnader	-2 887 085	-1 663 795	-727 257	-
Skatteeffekt av ej skattepliktiga intäkter	27 539 967	181 365	18 648 638	2 472 000
Koncernmässiga elimineringar	-9 701 504	-6 047 178	-	-
Skatteeffekt av skattemässigt underskott	1 788	270 959	-	-
Effekt av utländska skattesatser	568 799	628 192	-	-
Effekt av skattereduktioner	158 450	-	-	-
Redovisad skattekostnad	<u>-18 799 571</u>	<u>-15 513 916</u>	<u>-1 747 557</u>	<u>-10 110</u>

Not 12 Uppskjuten skatt

	Koncernen	
	<u>2022-12-31</u>	<u>2021-12-31</u>
Uppskjuten skatt utgörs väsentligen av:		
Uppskjuten skatt på skattemässigt underskott	258 181	180 464
Uppskjuten skatt personalkostnad utländskt koncernbolag	639 964	627 742
Uppskjuten skatt på övrig kostnad utländskt koncernbolag	759 487	313 506
Uppskjuten skatt koncernmässig avskrivning fastighet	28 840	25 956
Uppskjuten skattefordran	<u>1 686 472</u>	<u>1 147 668</u>
Uppskjuten skatt på obeskattade reserver	-	-1 510 583
Uppskjuten skatt övervärde fastigheter	-14 242 778	-30 801 105
	<u>-14 242 778</u>	<u>-32 311 688</u>

Not 13 Balanserade utgifter för utvecklingsarbeten

	Koncernen	
	<u>2022-12-31</u>	<u>2021-12-31</u>
Ingående anskaffningsvärden	7 046 059	7 329 169
Årets aktiverade utgifter, inköp	53 389	36 324
Försäljningar och utrangeringar	-	-327 957
Omklassificering	744 219	-
Omräkningsdifferenser	103 908	8 523
	<hr/>	<hr/>
Utgående ackumulerade anskaffningsvärden	7 947 575	7 046 059
Ingående avskrivningar	-5 819 702	-5 421 032
Årets avskrivningar	-514 914	-394 383
Omklassificering	-297 688	-
Omräkningsdifferenser	-81 406	-4 287
	<hr/>	<hr/>
Utgående ackumulerade avskrivningar	-6 713 710	-5 819 702
	<hr/>	<hr/>
Utgående restvärde enligt plan	<u>1 233 865</u>	<u>1 226 357</u>

Not 14 Goodwill

	Koncernen	
	<u>2022-12-31</u>	<u>2021-12-31</u>
Ingående anskaffningsvärden	285 272 174	285 140 685
Årets förvärv	1 948 622	-
Försäljningar och utrangeringar	-2 869 319	-
Omräkningsdifferenser	566 935	131 489
	<hr/>	<hr/>
Utgående ackumulerade anskaffningsvärden	284 918 412	285 272 174
Ingående avskrivningar	-112 114 907	-83 126 626
Försäljningar och utrangeringar	1 029 828	-
Årets avskrivningar	-28 884 344	-28 969 439
Omräkningsdifferenser	-141 978	-18 842
	<hr/>	<hr/>
Utgående ackumulerade avskrivningar	-140 111 401	-112 114 907
	<hr/>	<hr/>
Utgående restvärde enligt plan	<u>144 807 011</u>	<u>173 157 267</u>

Not 15 Byggnader och mark

	Koncernen	
	<u>2022-12-31</u>	<u>2021-12-31</u>
Ingående anskaffningsvärden	344 625 130	323 213 903
Inköp	742 440	20 904 155
Genom avyttring av dotterföretag	-212 801 612	-
Omräkningsdifferenser	4 096 721	507 072
	<hr/>	<hr/>
Utgående ackumulerade anskaffningsvärden	136 662 679	344 625 130
Ingående avskrivningar	-64 520 375	-55 294 958
Genom avyttring av dotterföretag	37 037 418	-
Årets avskrivningar	-6 065 414	-9 034 974
Omräkningsdifferenser	-1 740 242	-190 443
	<hr/>	<hr/>
Utgående ackumulerade avskrivningar	-35 288 613	-64 520 375
Utgående restvärde enligt plan	<u>101 374 066</u>	<u>280 104 755</u>

Not 16 Maskiner och andra tekniska anläggningar

	Koncernen	
	<u>2022-12-31</u>	<u>2021-12-31</u>
Ingående anskaffningsvärden	68 995 936	64 834 600
Inköp	17 371 031	8 524 378
Försäljningar och utrangeringar	-4 372 548	-4 650 949
Genom förvärv/ avyttring av dotterföretag	-4 336 323	-
Omklassificeringar	-1 013 520	-
Omräkningsdifferenser	2 832 108	287 907
	<hr/>	<hr/>
Utgående ackumulerade anskaffningsvärden	79 476 684	68 995 936
Ingående avskrivningar	-48 025 700	-45 873 205
Försäljningar och utrangeringar	3 518 784	4 141 245
Genom förvärv/ avyttring av dotterföretag	2 452 929	-
Årets avskrivningar	-6 357 514	-5 971 487
Omklassificeringar	297 688	-
Omräkningsdifferenser	-1 869 299	-322 253
	<hr/>	<hr/>
Utgående ackumulerade avskrivningar	-49 983 112	-48 025 700
Utgående restvärde enligt plan	<u>29 493 572</u>	<u>20 970 236</u>

Not 17 Inventarier, verktyg och installationer

	Koncernen	
	<u>2022-12-31</u>	<u>2021-12-31</u>
Ingående anskaffningsvärden	71 304 800	63 936 287
Inköp	8 016 434	14 069 153
Genom avyttring av dotterföretag	-4 741 120	-
Försäljningar och uttrangeringar	-7 186 214	-6 874 152
Omklassificeringar	-	130 000
Omräkningsdifferenser	835 859	43 512
	<hr/>	<hr/>
Utgående ackumulerade anskaffningsvärden	68 229 759	71 304 800
Ingående avskrivningar	-42 873 862	-42 641 316
Försäljningar och uttrangeringar	6 455 689	6 021 379
Genom avyttring av dotterföretag	2 560 589	-
Årets avskrivningar	-7 002 968	-6 221 077
Omräkningsdifferenser	-435 207	-32 848
	<hr/>	<hr/>
Utgående ackumulerade avskrivningar	-41 295 759	-42 873 862
	<hr/>	<hr/>
Utgående restvärde enligt plan	<u>26 934 000</u>	<u>28 430 938</u>

Not 18 Förbättringsutgift annans fastighet

	Koncernen	
	<u>2022-12-31</u>	<u>2021-12-31</u>
Ingående anskaffningsvärden	7 043 428	12 691 859
Inköp	410 440	-
Försäljningar och uttrangeringar	-	-5 648 431
	<hr/>	<hr/>
Utgående ackumulerade anskaffningsvärden	7 453 868	7 043 428
Ingående avskrivningar	-3 526 333	-6 632 292
Försäljningar och uttrangeringar	-	3 458 135
Årets avskrivningar	-358 391	-352 176
	<hr/>	<hr/>
Utgående ackumulerade avskrivningar	-3 884 724	-3 526 333
	<hr/>	<hr/>
Utgående restvärde enligt plan	<u>3 569 144</u>	<u>3 517 095</u>

Not 19 Pågående nyanläggningar och förskott avseende materiella anläggningstillgångar

	Koncernen	
	<u>2022-12-31</u>	<u>2021-12-31</u>
Ingående nedlagda kostnader	2 833 777	1 798 441
Under året nedlagda kostnader	6 156 106	2 517 560
Genom avyttring av dotterföretag	-8 133 579	-
Omklassificering	-	-1 487 496
Omräkningsdifferenser	45 892	5 272
	<u>902 196</u>	<u>2 833 777</u>
Utgående nedlagda kostnader		

Not 20 Andelar i intresseföretag

<u>Koncernen</u>	<u>Org nr</u>	<u>Säte</u>	<u>Kapital- andel (%)</u>
Fastighetsbolaget Heliumet AB	559352-6311	Norrköping	50

<u>Moderbolaget och koncernen</u>	<u>Kapital- andel %</u>	<u>Rösträtts- andel %</u>	<u>Redovisat värde</u>	<u>Antal Redovisat värde andelar</u>	<u>i koncernen</u>
<u>Direkt ägda</u>					
Fastighetsbolaget Heliumet AB	50	50	<u>12 500</u>	125	<u>12 500</u>

Not 21 Övriga långfristiga värdepappersinnehav

	Koncernen	
	<u>2022-12-31</u>	<u>2021-12-31</u>
Ingående anskaffningsvärden	4 006 470	4 006 470
Utgående ackumulerat anskaffningsvärde	4 006 470	4 006 470
Ingående nedskrivningar	-699 990	-699 990
Årets nedskrivningar	-282 000	-
Utgående ackumulerade nedskrivningar	-981 990	-699 990
Utgående redovisat värde, totalt	<u>3 024 480</u>	<u>3 306 480</u>

Not 22 Andra långfristiga fordringar

	Koncernen	
	<u>2022-12-31</u>	<u>2021-12-31</u>
Ingående anskaffningsvärden	3 699 097	11 151 598
Tillkommande fordringar	366 188	-
Avgående fordringar, amorteringar	-2 526 870	-7 452 501
Omklassificeringar	-45 118	-
Omräkningsdifferenser	21 804	-
Utgående ackumulerat anskaffningsvärde	<u>1 515 101</u>	<u>3 699 097</u>
Ingående nedskrivningar	-	-878 511
Återförd nedskrivning	-	878 511
Utgående ackumulerade nedskrivningar	0	0
Utgående restvärde enligt plan	<u>1 515 101</u>	<u>3 699 097</u>

Not 23 Förutbetalda kostnader och upplupna intäkter

	Koncernen	
	<u>2022-12-31</u>	<u>2021-12-31</u>
Förutbetalda hyror	5 318 951	186 538
Förutbetalda leasingkostnader	947 568	1 316 682
Upplupen bonus	12 877 787	9 224 088
Upplupna intäkter	233 116	12 402
Övriga poster	6 187 480	5 423 604
Summa	<u>25 564 902</u>	<u>16 163 314</u>

Not 24 Checkräkningskredit

	Koncernen	
	<u>2022-12-31</u>	<u>2021-12-31</u>
Avtalat belopp på checkräkningskredit uppgår till	119 600 000	115 500 000

Förändringen i beviljad checkräkningskredit beror främst på valutakursförändringar.

Not 25 Aktiekapital

Aktiekapitalet består av 1000 st aktier med kvotvärde 50 kr.

Not 26 Ställda säkerheter

	Koncernen	
	<u>2022-12-31</u>	<u>2021-12-31</u>
För egna avsättningar och skulder		
Avseende Skulder till kreditinstitut		
Fastighetsinteckningar	101 000 000	223 000 000
Företagsinteckningar	164 000 000	151 400 000
Inventarier med äganderättsförbehåll	27 517 875	19 800 717
Summa ställda säkerheter	<u>292 517 875</u>	<u>394 200 717</u>

Not 27 Upplåning

	Koncernen	
	<u>2022-12-31</u>	<u>2021-12-31</u>
Förfallotider		
<u>Den del av långfristiga skulder som förfaller till betalning senare än fem år efter balansdagen</u>		
Skulder till kreditinstitut	28 600 000	117 500 000
Summa	<u>28 600 000</u>	<u>117 500 000</u>

Not 28 Upplupna kostnader och förutbetalda intäkter

	Koncernen		Moderbolaget	
	<u>2022-12-31</u>	<u>2021-12-31</u>	<u>2022-12-31</u>	<u>2021-12-31</u>
Upplupna löner	5 502 783	4 885 802	-	-
Upplupna semesterlöner	12 376 890	11 361 953	-	-
Upplupna sociala avgifter	5 133 182	4 583 775	-	-
Upplupna pensioner	1 618 804	2 028 432	-	-
Övriga poster	14 415 423	5 781 083	53 912	352 516
Summa	<u>39 047 082</u>	<u>28 641 045</u>	<u>53 912</u>	<u>352 516</u>

Not 29 Justering för poster som inte ingår i kassaflödet, mm

	Koncernen	
	<u>2022</u>	<u>2021</u>
Avskrivningar	49 183 545	50 943 536
Kursdifferens	10 775 092	379 507
Summa	<u>59 958 637</u>	<u>51 323 043</u>

Not 30 Transaktioner med närstående

		<u>2022</u>	<u>2021</u>
Inköp och försäljning mellan koncernföretag			
Nedan anges moderbolagets andel av årets inköp och försäljning avseende koncernföretag.			
Inköp	(%)	-	-
Försäljning	(%)	100	100

Not 31 Bokslutsdispositioner

	Moderbolaget	
	<u>2022</u>	<u>2021</u>
Erhållna koncernbidrag	20 460 000	6 500 000
Lämnade koncernbidrag	-	-1 000
Summa	<u>20 460 000</u>	<u>6 499 000</u>

Not 32 Andelar i dotterföretag

<u>Koncernen</u>	<u>Org nr</u>	<u>Säte</u>	<u>Kapital- andel (%)</u>
Colmec Holding AB	556057-0458	Norrköping	100
Colmec AB	556088-8017	Norrköping	100
Colmec Sp. z o.o.	P-190538290	Rudno	100
Colmec Oy	2547315-4	Helsingfors	100
Bandaris Oy	0962874-2	Espoo	100
Kiinteistö Oy	1617814-5	Espoo	100
Colmec AS	917281971	Halden	100
Colmec Polen Däckservice AB	556440-3961	Norrköping	100
Master Serwis Opon Sp.z o.o	KRS- 000164846	Rudno	100
Colmec Lastbilsdäck AB	556857-7893	Norrköping	100
Strengbergs Däck AB	556286-8900	Södertälje	100
Däckcentrum i Flen AB	556368-5626	Flen	60
Mili Däck & Service AB	556521-3641	Hedemora	60
Däckcenter i Gävle AB	556680-9116	Norrköping	100
Däckverkstaden Ljura Gummi AB	556712-7708	Norrköping	100
Däckcenter Borlänge AB	556435-3703	Norrköping	100
G-sons Gummi AB	556275-5701	Finspång	100
Däck & Fälg i Lunda AB	556857-7752	Norrköping	100
Mora Däck & Fälg AB	556342-3101	Mora	91
B.E Produkter Sverige AB	556664-0180	Norrköping	75
Eckerström Invest AB	556831-6862	Norrköping	100
Jaipur Invest AB	556473-9190	Norrköping	100

<u>Moderbolaget</u>	<u>Kapital- andel %</u>	<u>Rösträts- andel %</u>	<u>Antal aktier</u>	<u>Bokfört värde 22-12-31</u>
Colmec Holding AB	100	100	1 000	530 000 000
Eckerström Invest AB	100	100	50 000	120 000
Jaipur Invest AB	100	100	1 000	195 000
Summa				<u>530 315 000</u>

Not 33 Förslag till disposition av resultatet

	<u>Moderbolaget</u>	
	<u>2022-12-31</u>	<u>2021-12-31</u>
Till årsstämman förfogande står följande vinstmedel:		
Balanserade vinstmedel	441 397 964	514 358 990
Årets vinst	93 732 725	12 038 974
	<u>535 130 689</u>	<u>526 397 964</u>
Styrelsen föreslår att vinstmedlen disponeras så att		
till aktieägarna utdelas	20 000 000	20 000 000
i ny räkning överförs	<u>515 130 689</u>	<u>506 397 964</u>

Not 34 Eventualförpliktelser


	<u>Koncernen</u>	
	<u>2022-12-31</u>	<u>2021-12-31</u>
Garantier	7 790 000	7 159 000
Summa eventualförpliktelser	<u>7 790 000</u>	<u>7 159 000</u>

Not 35 Händelser efter balansdagen

Inga väsentliga händelser har inträffat efter räkenskapsårets slut.

Resultat- och balansräkningarna kommer att föreläggas årsstämman 2023-05-02 för fastställelse.

Norrköping 2023-05-02



Peter Eckerström
Styrelseordförande

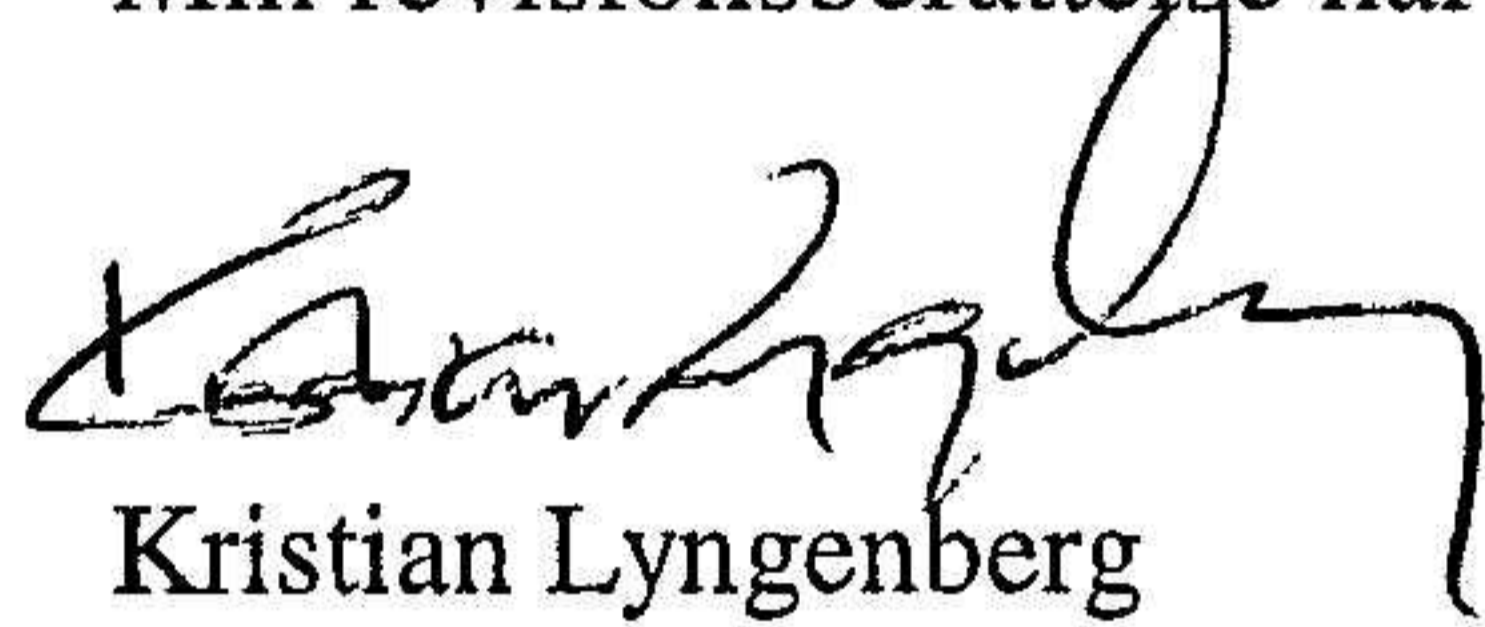


Mark Eckerström
Styrelseledamot



Melker Eckerström
Styrelseledamot

Min revisionsberättelse har lämnats 2023-05-02.



Kristian Lyngenberg
Auktoriserad revisor

Revisionsberättelse

Till bolagsstämman i Eckerström Holding AB, org.nr 559158-9832

Rapport om årsredovisningen och koncernredovisningen

Uttalanden

Jag har utfört en revision av årsredovisningen och koncernredovisningen för Eckerström Holding AB för år 2022.

Enligt min uppfattning har årsredovisningen och koncernredovisningen upprättats i enlighet med årsredovisningslagen och ger en i alla väsentliga avseenden rättvisande bild av moderbolagets och koncernens finansiella ställning per den 31 december 2022 och av dessas finansiella resultat och kassaflöde för året enligt årsredovisningslagen. Förvaltningsberättelsen är förenlig med årsredovisningens och koncernredovisningens övriga delar.

Jag tillstyrker därför att bolagsstämman fastställer resultaträkningen och balansräkningen för moderbolaget och koncernen.

Grund för uttalanden

Jag har utfört revisionen enligt International Standards on Auditing (ISA) och god revisionssed i Sverige. Mitt ansvar enligt dessa standarder beskrivs närmare i avsnittet Revisorns ansvar. Jag är oberoende i förhållande till moderbolaget och koncernen enligt god revisorssed i Sverige och har i övrigt fullgjort mitt yrkesetiska ansvar enligt dessa krav.

Jag anser att de revisionsbevis jag har inhämtat är tillräckliga och ändamålsenliga som grund för mina uttalanden.

Styrelsens ansvar

Det är styrelsen som har ansvaret för att årsredovisningen och koncernredovisningen upprättas och att de ger en rättvisande bild enligt årsredovisningslagen. Styrelsen ansvarar även för den interna kontroll som de bedömer är nödvändig för att upprätta en årsredovisning och koncernredovisning som inte innehåller några väsentliga felaktigheter, vare sig dessa beror på oegentligheter eller misstag.

Vid upprättandet av årsredovisningen och koncernredovisningen ansvarar styrelsen för bedömningen av bolagets och koncernens förmåga att fortsätta verksamheten. De upplyser, när så är tillämpligt, om förhållanden som kan påverka förmågan att fortsätta verksamheten och att använda antagandet om fortsatt drift. Antagandet om fortsatt drift tillämpas dock inte om styrelsen avser att likvidera bolaget, upphöra med verksamheten eller inte har något realistiskt alternativ till att göra något av detta.

Revisorns ansvar

Mina mål är att uppnå en rimlig grad av säkerhet om huruvida årsredovisningen och koncernredovisningen som helhet inte innehåller några väsentliga felaktigheter, vare sig dessa beror på oegentligheter eller misstag, och att lämna en revisionsberättelse som innehåller mina uttalanden. Rimlig säkerhet är en hög grad av säkerhet, men är ingen garanti för att en revision som utförs enligt ISA och god revisionssed i Sverige alltid kommer att upptäcka en väsentlig felaktighet om en sådan finns. Felaktigheter kan uppstå på grund av oegentligheter eller misstag och anses vara väsentliga om de enskilt eller tillsammans rimligen kan förväntas påverka de ekonomiska beslut som användare fattar med grund i årsredovisningen och koncernredovisningen.

En ytterligare beskrivning av mitt ansvar för revisionen av årsredovisningen och koncernredovisningen finns på Revisorsinspektionens webbplats: www.revisorsinspektionen.se/revisornsansvar. Denna beskrivning är en del av revisionsberättelsen.

Rapport om andra krav enligt lagar och andra författningar

Uttalanden

Utöver min revision av årsredovisningen och koncernredovisningen har jag även utfört en revision av styrelsens förvaltning för Eckerström Holding AB för år 2022 samt av förslaget till dispositioner beträffande bolagets vinst eller förlust.

Jag tillstyrker att bolagsstämman disponerar vinsten enligt förslaget i förvaltningsberättelsen och beviljar styrelsens ledamöter ansvarsfrihet för räkenskapsåret.

Grund för uttalanden

Jag har utfört revisionen enligt god revisionssed i Sverige. Mitt ansvar enligt denna beskrivs närmare i avsnittet Revisorns ansvar. Jag är oberoende i förhållande till moderbolaget och koncernen enligt god revisorssed i Sverige och har i övrigt fullgjort mitt yrkesetiska ansvar enligt dessa krav.

Jag anser att de revisionsbevis jag har inhämtat är tillräckliga och ändamålsenliga som grund för mina uttalanden.

Styrelsens ansvar

Det är styrelsen som har ansvaret för förslaget till dispositioner beträffande bolagets vinst eller förlust. Vid förslag till utdelning innefattar detta bland annat en bedömning av om utdelningen är försvarlig med hänsyn till de krav som bolagets och koncernens verksamhetsart, omfattning och risker ställer på storleken av moderbolagets och koncernens egna kapital, konsolideringsbehov, likviditet och ställning i övrigt.

Styrelsen ansvarar för bolagets organisation och förvaltningen av bolagets angelägenheter. Detta innefattar bland annat att fortlöpande bedöma bolagets och koncernens ekonomiska situation, och att tillse att bolagets organisation är utformad så att bokföringen, medelsförvaltningen och bolagets ekonomiska angelägenheter i övrigt kontrolleras på ett betryggande sätt.

Revisorns ansvar

Mitt mål beträffande revisionen av förvaltningen, och därmed mitt uttalande om ansvarsfrihet, är att inhämta revisionsbevis för att med en rimlig grad av säkerhet kunna bedöma om någon styrelseledamot i något väsentligt avseende:


- företagit någon åtgärd eller gjort sig skyldig till någon försummelse som kan föranleda ersättningsskyldighet mot bolaget
- på något annat sätt handlat i strid med aktiebolagslagen, årsredovisningslagen eller bolagsordningen.

Mitt mål beträffande revisionen av förslaget till dispositioner av bolagets vinst eller förlust, och därmed mitt uttalande om detta, är att med rimlig grad av säkerhet bedöma om förslaget är förenligt med aktiebolagslagen.

Rimlig säkerhet är en hög grad av säkerhet, men ingen garanti för att en revision som utförs enligt god revisionssed i Sverige alltid kommer att upptäcka åtgärder eller försummelser som kan föranleda ersättningsskyldighet mot bolaget, eller att ett förslag till dispositioner av bolagets vinst eller förlust inte är förenligt med aktiebolagslagen.

En ytterligare beskrivning av mitt ansvar för revisionen av förvaltningen finns på Revisorsinspektionens webbplats: www.revisorsinspektionen.se/revisornsansvar. Denna beskrivning är en del av revisionsberättelsen.

Norrköping 2023-05-02



Kristian Lyngenberg
Auktoriserad revisor