

Årsredovisning
för
Darwin Consulting AB
559376-7923


Räkenskapsåret
2023-03-01 - 2024-02-29

Fastställelseintyg

Undertecknad styrelseledamot i Darwin Consulting AB intygar att resultaträkningen och balansräkningen i årsredovisningen har fastställts på årsstämman 2024-08-20. Årsstämman beslutade att godkänna styrelsens förslag till resultatdisposition.

Jag intygar också att innehållet i årsredovisningen och revisionsberättelsen stämmer överens med originalen.

Stockholm 2024-08-20



Name PAUL KIRBY

Årsredovisning
för
Darwin Consulting AB

559376-7923

Räkenskapsåret

2023-03-01 - 2024-02-29

Styrelsen för Darwin Consulting AB avger följande årsredovisning för räkenskapsåret 2023-03-01 - 2024-02-29.

Årsredovisningen är upprättad i svenska kronor, SEK. Om inte annat särskilt anges, redovisas alla belopp i hela kronor (kr). Uppgifter inom parentes avser föregående år.

Förvaltningsberättelse

Information om verksamheten

Bolaget tillhandahåller IT-rekryterings-, bemannings- och konsulttjänster.

Företaget har sitt säte i Stockholm.

Väsentliga händelser under räkenskapsåret

Flerårsöversikt (Tkr)	2023/24	2022/23 (11 mån)
Nettoomsättning	7 040	5 594
Resultat efter finansiella poster	178	-3 852
Balansomslutning	474	2 057
Soliditet (%)	neg	neg

Förändringar i eget kapital

	Aktie- kapital	Balanserat resultat	Årets resultat	Totalt
Belopp vid årets ingång	25 000		-3 851 809	-3 826 809
Disposition enligt beslut av årsstämman:				
Balanseras i ny räkning		-3 851 809	3 851 809	0
Årets resultat			177 762	177 762
Belopp vid årets utgång	25 000	-3 851 809	177 762	-3 649 047

Förslag till behandling av ansamlad förlust

Styrelsen föreslår att den ansamlade förlusten (kronor):

ansamlad förlust	-3 851 809
årets vinst	177 762
	-3 674 047

behandlas så att	
i ny räkning överföres	-3 674 047
	-3 674 047

Företagets resultat och ställning i övrigt framgår av efterföljande resultat- och balansräkning med noter.

Resultaträkning

	Not	2023-03-01 -2024-02-29	2022-04-21 -2023-02-28 (11 mån)
Rörelsens intäkter			
Nettoomsättning		7 039 841	5 594 314
		7 039 841	5 594 314
Rörelsens kostnader			
Övriga externa kostnader		-6 870 553	-6 745 752
Personalkostnader	2	6 979	-2 681 047
		-6 863 574	-9 426 799
Rörelseresultat		176 267	-3 832 485
Resultat från finansiella poster			
Övriga ränteintäkter och liknande resultatposter	3	1 495	0
Räntekostnader och liknande resultatposter	4	0	-19 324
		1 495	-19 324
Resultat efter finansiella poster		177 762	-3 851 809
Resultat före skatt		177 762	-3 851 809
Årets resultat		177 762	-3 851 809

Darwin Consulting AB
Org.nr 559376-7923

4 (7)

Balansräkning

Not

2024-02-29

2023-02-28

TILLGÅNGAR

Omsättningstillgångar

Kortfristiga fordringar

Kundfordringar

341 244

1 112 212

Övriga fordringar

91 014

0

Förutbetalda kostnader och upplupna intäkter

0

627 204

432 258

1 739 416

Kassa och bank

41 714

317 767

Summa omsättningstillgångar

473 972

2 057 183

SUMMA TILLGÅNGAR

473 972

2 057 183

2024100302716

Balansräkning

Not 2024-02-29 2023-02-28

EGET KAPITAL OCH SKULDER

Eget kapital

Bundet eget kapital

Aktiekapital

25 000

25 000

25 000

25 000

Fritt eget kapital

Balanserad vinst eller förlust

-3 851 809

0

Årets resultat

177 762

-3 851 809

-3 674 047

-3 851 809

Summa eget kapital

-3 649 047

-3 826 809

Kortfristiga skulder

Checkräkningskredit

0

61 200

Leverantörsskulder

309 522

874 625

Skulder till koncernföretag

3 630 997

3 660 013

Övriga skulder

5 347

251 009

Upplupna kostnader och förutbetalda intäkter

177 153

1 037 145

Summa kortfristiga skulder

4 123 019

5 883 992

SUMMA EGET KAPITAL OCH SKULDER

473 972

2 057 183

Noter

Not 1 Redovisnings- och värderingsprinciper

Allmänna upplysningar

Årsredovisningen är upprättad i enlighet med årsredovisningslagen och BFNAR 2012:1 Årsredovisning och koncernredovisning (K3).

Redovisningsprinciperna är oförändrade jämfört med föregående år.

Intäktsredovisning

Intäkter har tagits upp till verkligt värde av vad som erhållits eller kommer att erhållas och redovisas i den omfattning det är sannolikt att de ekonomiska fördelarna kommer att tillgodogöras bolaget och intäkterna kan beräknas på ett tillförlitligt sätt.

Finansiella instrument

Finansiella instrument värderas utifrån anskaffningsvärdet. Instrumentet redovisas i balansräkningen när bolaget blir part i instrumentets avtalsmässiga villkor. Finansiella tillgångar tas bort från balansräkningen när rätten att erhålla kassaflöden från instrumentet har löpt ut eller överförts och bolaget har överfört i stort sett alla risker och förmåner som är förknippade med äganderätten. Finansiella skulder tas bort från balansräkningen när förpliktelserna har reglerats eller på annat sätt upphört.

Nyckeltalsdefinitioner

Nettoomsättning

Rörelsens huvudintäkter, fakturerade kostnader, sidointäkter samt intäktskorrigeringar.

Resultat efter finansiella poster

Resultat efter finansiella intäkter och kostnader men före bokslutsdispositioner och skatter.

Balansomslutning

Företagets samlade tillgångar.

Soliditet (%)

Justerat eget kapital (eget kapital och obeskattade reserver med avdrag för uppskjuten skatt) i procent av balansomslutning.

Uppskattningar och bedömningar

Upprättandet av bokslut och tillämpning av redovisningsprinciper, baseras ofta på ledningens bedömningar, uppskattningar och antaganden som anses vara rimliga vid den tidpunkt då bedömningen görs. Uppskattningar och bedömningar är baserade på historiska erfarenheter och ett antal andra faktorer, som under rådande omständigheter anses vara rimliga. Resultatet av dessa används för att bedöma de redovisade värdena på tillgångar och skulder, som inte annars framgår tydligt från andra källor. Det verkliga utfallet kan avvika från dessa uppskattningar och bedömningar. Uppskattningar och antaganden ses över regelbundet.

Inga väsentliga källor till osäkerhet i uppskattningar och antaganden på balansdagen bedöms kunna innebära en betydande risk för en väsentlig justering av redovisade värden för tillgångar och skulder under nästa räkenskapsår.

2024100302719

Not 2 Medelantalet anställda

	2023-03-01 -2024-02-29	2022-04-21 -2023-02-28
Medelantalet anställda	0	5


Not 3 Övriga ränteintäkter och liknande resultatposter

	2023-03-01 -2024-02-29	2022-04-21 -2023-02-28
Övriga ränteintäkter	1 495	0
	1 495	0

Not 4 Räntekostnader och liknande resultatposter

	2023-03-01 -2024-02-29	2022-04-21 -2023-02-28
Övriga räntekostnader	0	-3 375
Kursdifferenser	0	-15 949
	0	-19 324

Stockholm 2024-08-20




Paul Kirby
Ordförande



Derk Willem Rijntjes

Fotokopians överensstämmelse
med originalet intygas:


SARA SILVER
070-4489804