

ÅRSREDOVISNING

för

WELAND ALUMINIUM AB


Org.nr. 556097-3272

Styrelsen och verkställande direktören får härmed avlämna årsredovisning för räkenskapsåret 2023-06-01 - 2024-05-31

Innehåll	Sida
- förvaltningsberättelse	2
- resultaträkning	3
- balansräkning	4
- kassaflödesanalys	6
- noter	7
- underskrifter	12

Undertecknad styrelseledamot i WELAND ALUMINIUM AB intygar härmed, dels att denna kopia av årsredovisningen överensstämmer med originalet, dels att resultat- och balansräkning fastställts på årsstämman den 28 november 2024. Stämman beslöt tillika godkänna styrelsens förslag till vinstdisposition.

Smålandsstenar 2024-11-28



Jonas Welandson

ÅRSREDOVISNING

för

WELAND ALUMINIUM AB

Org.nr. 556097-3272

Styrelsen och verkställande direktören får härmed avlämna årsredovisning för räkenskapsåret 2023-06-01 - 2024-05-31

Innehåll	Sida
- förvaltningsberättelse	2
- resultaträkning	3
- balansräkning	4
- kassaflödesanalys	6
- noter	7
- underskrifter	12

WELAND ALUMINIUM AB

Org.nr. 556097-3272

FÖRVALTNINGSBERÄTTELSE

Årsredovisningen är upprättad i svenska kronor, TSEK.

Verksamheten

Verksamhetens art och inriktning

Företagets verksamhet är tillverkning och försäljning av balkonger, räcken och väderskydd i aluminium.

Säte

Företagets säte är Alvesta

Förväntad framtida utveckling samt väsentliga risker och osäkerhetsfaktorer

Styrelsen planerar inga väsentliga förändringar och bedömer att verksamheten i allt väsentligt kommer fortgå som tidigare.

Flerårsöversikt

	2023/2024	2022/2023	2021/2022	2020/2021	2019/2020
Nettoomsättning	196 282	207 645	186 053	172 950	169 455
Res. efter finansiella poster	9 714	21 415	11 463	17 366	9 187
Res. i % av nettoomsättningen	4,94	10,31	6,2	10,0	5,4
Balansomslutning	150 101	207 961	183 182	187 244	181 732
Soliditet (%)	79,02	77,10	78,4	72,7	67,4
Avkastning på eget kapital (%)	6,96	17,10	10,2	17,1	8,8
Avkastning på totalt kapital (%)	5,47	11,00	6,2	9,4	5,0

Definitioner av nyckeltal, se noter

Förändringar i eget kapital

	Aktiekapital	Reservfond	Balanserat resultat	Årets resultat	Summa eget kapital
Belopp vid årets ingång	100	20	116 758	16 221	133 099
Balanseras i ny räkning			16 221	-16 221	0
Kapitaltillskott dotterbolag			-50 000		-50 000
Årets resultat				10 780	10 780
Belopp vid årets utgång	100	20	82 979	10 780	93 879

Resultatdisposition (kronor)

Förslag till disposition av bolagets vinst

Till årsstämman förfogande står
balanserad vinst

82 978 543

årets vinst

10 780 477

93 759 020

Styrelsen föreslår att
i ny räkning överföres

93 759 020

93 759 020

Beträffande bolagets resultat och ställning i övrigt hänvisas till efterföljande resultat- och balansräkningar med tillhörande noter.

WELAND ALUMINIUM AB

Org.nr. 556097-3272

RESULTATRÄKNING

	Not	2023-06-01 2024-05-31	2022-06-01 2023-05-31
Rörelsens intäkter m.m.			
Nettoomsättning	2	196 282	207 645
Kostnad för sålda varor		-165 770	-168 012
Bruttoresultat		30 512	39 633
Rörelsens kostnader	3, 5		
Försäljningskostnader		-19 571	-16 077
Administrationskostnader	4	-5 446	-4 752
		<u>-25 017</u>	<u>-20 829</u>
Rörelseresultat		5 495	18 804
Resultat från finansiella poster			
Övriga ränteintäkter och liknande resultatposter		181	678
Övriga ränteintäkter från koncernföretag		4 128	1 948
Räntekostnader och liknande resultatposter		-90	-15
		<u>4 219</u>	<u>2 611</u>
Resultat efter finansiella poster		9 714	21 415
Bokslutsdispositioner			
Förändring av periodiseringsfonder		4 300	-800
Förändring av avskrivningar utöver plan		-1 129	105
		<u>3 171</u>	<u>-695</u>
Resultat före skatt		12 885	20 720
Skatt på årets resultat	6	-2 105	-4 499
Årets resultat		<u>10 780</u>	<u>16 221</u>

2024120605608

WELAND ALUMINIUM AB

Org.nr. 556097-3272

BALANSRÄKNING

2024-05-31

2023-05-31

TILLGÅNGAR

Not

Anläggningstillgångar**Materiella anläggningstillgångar**

Byggnader och mark	7	8	9
Maskiner och andra tekniska anläggningar	8	11 050	2 951
Inventarier, verktyg och installationer	9	1 117	1 680
		<u>12 175</u>	<u>4 640</u>

Finansiella anläggningstillgångar

Andelar i koncernföretag	10	100	100
		<u>100</u>	<u>100</u>

Summa anläggningstillgångar 12 275 4 740

Omsättningstillgångar**Varulager m.m.**

Råvaror och förnödenheter		33 394	37 097
Varor under tillverkning		22 293	30 029
		<u>55 687</u>	<u>67 126</u>

Kortfristiga fordringar

Kundfordringar		18 706	31 738
Fordringar hos koncernföretag		686	213
Aktuell skattefordran		2 955	581
Övriga fordringar		1 450	416
Förutbetalda kostnader och upplupna intäkter	11	1 386	3 712
		<u>25 183</u>	<u>36 660</u>

Kassa och bank

Kassa och bank		56 956	99 435
Summa kassa och bank		<u>56 956</u>	<u>99 435</u>

Summa omsättningstillgångar 137 826 203 221

SUMMA TILLGÅNGAR 150 101 207 961

2024120605609

WELAND ALUMINIUM AB

Org.nr. 556097-3272

BALANSRÄKNING**EGET KAPITAL OCH SKULDER****Eget kapital****Bundet eget kapital**

Aktiekapital

Reservfond

Fritt eget kapital

Balanserat resultat

Årets resultat

Summa eget kapital**Obeskattade reserver**

Periodiseringsfond

Ackumulerade avskrivningar utöver plan

Summa obeskattade reserver**Avsättningar**

Garantier

Summa avsättningar**Kortfristiga skulder**

Förskott från kunder

Leverantörsskulder

Skulder till koncernföretag

Övriga skulder

Upplupna kostnader och förutbetalda intäkter

Summa kortfristiga skulder**SUMMA EGET KAPITAL OCH SKULDER**

Not

2024-05-31

2023-05-31

13

100

100

20

20

120

120

82 979

116 758

10 780

16 221

93 759

132 979

93 879

133 099

14

27 360

31 660

3 793

2 665

31 153

34 325

697

674

697

674

2 335

4 363

8 576

14 158

1 435

11 580

1 780

1 205

10 246

8 557

24 372

39 863

150 101

207 961

2024120605610

WELAND ALUMINIUM AB

Org.nr. 556097-3272

KASSAFLÖDESANALYS

	Not	2023-06-01 2024-05-31	2022-06-01 2023-05-31
Den löpande verksamheten			
Rörelseresultat		5 495	18 804
Justeringar för poster som inte ingår i kassaflödet	16	3 181	3 324
Erhållen ränta m.m.		4 309	2 626
Erlagd ränta		-90	-15
Betald inkomstskatt		-4 479	-2 443
Kassaflöde från den löpande verksamheten före förändringar av rörelsekapital		<u>8 416</u>	<u>22 296</u>
Kassaflöde från förändringar av rörelsekapital			
Minskning(+)/ökning(-) av varulager/pågående arbete		11 439	-6 749
Minskning(+)/ökning(-) av kundfordringar		12 575	-7 505
Minskning(+)/ökning(-) av fordringar		1 275	1 402
Minskning(-)/ökning(+) av leverantörsskulder		-13 298	8 549
Minskning(-)/ökning(+) av kortfristiga skulder		-2 192	-851
Kassaflöde från den löpande verksamheten		<u>18 215</u>	<u>17 142</u>
Investeringsverksamheten			
Förvärv av maskiner och andra tekniska anläggningar	8	-10 064	0
Försäljning av maskiner o andra tekniska anläggningar			0
Förvärv av inventarier, verktyg och installationer	9	-630	0
Kassaflöde från investeringsverksamheten		<u>-10 694</u>	<u>0</u>
Finansieringsverksamheten			
Kapitaltillskott dotterbolag		-50 000	0
Kassaflöde från finansieringsverksamheten		<u>-50 000</u>	<u>0</u>
Förändring av likvida medel		-42 479	17 142
Likvida medel vid årets början		99 435	82 293
Likvida medel vid årets slut		<u>56 956</u>	<u>99 435</u>

2024120605611

NOTER**Not 1 Redovisnings- och värderingsprinciper**

Årsredovisningen är upprättad i enlighet med årsredovisningslagen och BFNAR 2012:1 Årsredovisning och koncernredovisning (K3).

Principerna är oförändrade jämfört med föregående år.

Fordringar

Fordringar har upptagits till de belopp varmed de beräknas inflyta.

Övriga tillgångar, avsättningar och skulder

Övriga tillgångar, avsättningar och skulder har värderats till anskaffningsvärden om inget annat anges nedan.

Intäktsredovisning

Inkomsten redovisas till det verkliga värdet av vad som erhållits eller kommer att erhållas. Företaget redovisar därför inkomsten till nominellt värde (fakturabelopp) om ersättningen erhålls i likvida medel direkt vid leverans. Avdrag görs för lämnade rabatter.

Materiella anläggningstillgångar

Materiella anläggningstillgångar redovisas till anskaffningsvärde med avdrag för ackumulerade avskrivningar och eventuella nedskrivningar. Tillgångarna skrivs av linjärt över tillgångarnas bedömda nyttjandeperiod förutom mark som inte skrivs av. Nyttjandeperioden omprövas per varje balansdag. Följande nyttjandeperioder tillämpas:

	Antal år
Byggnader	20-50
Maskiner och andra tekniska anläggningar	5
Inventarier, verktyg och installationer	5

Varulager

Varulagret är värderat till det lägsta av anskaffningsvärdet, beräknat enligt först-in-först-ut, och nettoförsäljningsvärde. Nettoförsäljningsvärdet har beräknats till försäljningsvärdet efter avdrag för beräknad försäljningskostnad, varmed hänsyn har tagits till inkurans.

Inkomstskatt

Aktuell skatt är inkomstskatt för innevarande räkenskapsår som avser årets skattepliktiga resultat och den del av tidigare räkenskapsårs inkomstskatt som ännu inte har redovisats.

Aktuell skatt värderas till det sannolika beloppet enligt de skattesatser och skatteregler som gäller på balansdagen.

Avsättningar

Avsättningar redovisas när det finns en legal eller informell förpliktelse till följd av en tidigare händelse, det är sannolikt att ett utflöde av resurser kommer att krävas för att reglera förpliktelsen och beloppen kan uppskattas på ett tillförlitligt sätt. Tidpunkten eller beloppet för utflödet kan fortfarande vara osäker.

Avsättningar för omstruktureringar redovisas bara om en fastställd och utförlig omstruktureringsplan har utarbetats och införts, eller om företaget minst har offentliggjort planens huvuddrag till dem som berörs av den. Avsättningar redovisas inte för utgifter som hör samman med den framtida verksamheten.

En avsättning redovisas till den bästa uppskattningen av det belopp som krävs för att reglera förpliktelsen på balansdagen. Avsättningar tas endast i anspråk för de utgifter som avsättningen ursprungligen var avsedd för. Avsättningar diskonteras till sina nuvärden där pengars tidsvärde är väsentligt.

WELAND ALUMINIUM AB

Org.nr. 556097-3272

NOTER

Not 2	Inköp och försäljning inom koncernen	2023/2024	2022/2023
	Försäljning	28 713	12 026
	Inköp	13 102	15 812

Not 3	Leasingavtal - Operationell leasing leasegivare	2023/2024	2022/2023
	Framtida minimileasingavgifter för icke uppsägningsbara leasingavtal, förfaller till betalning enligt följande: Inom 1 år	<u>12 703</u> 12 703	<u>12 699</u> 12 699

Not 4	Ersättning till revisorer	2023/2024	2022/2023
	<i>Frejs Revisorer AB</i> Revisionsuppdrag	<u>79</u> 79	<u>86</u> 86

Med revisionsuppdrag avses revisors arbete för den lagstadgade revisionen och med revisionsverksamhet olika typer av kvalitetssäkringstjänster. Övriga tjänster är sådant som inte ingår i revisionsuppdrag, revisionsverksamhet eller skatterådgivning.

Not 5	Personal	2023/2024	2022/2023
	<i>Medelantal anställda</i> Medelantalet anställda bygger på av bolaget betalda närvarotimmar relaterade till en normal arbetstid.		
	Medelantal anställda har varit <i>varav kvinnor</i>	60,00 7,00	60,00 5,00
	<i>Löner, ersättningar m.m.</i> Löner, ersättningar, sociala kostnader och pensionskostnader har utgått med följande belopp:		
	Löner och ersättningar	31 680	28 601
	Pensionskostnader	2 439	2 419
	Sociala kostnader	<u>9 942</u>	<u>9 855</u>
	Summa	44 061	40 875
	<i>Könsfördelning i styrelse och företagsledning</i>		
	Antal styrelseledamöter <i>varav kvinnor</i>	4 0	4 0

2024120605613

WELAND ALUMINIUM AB

Org.nr. 556097-3272

NOTER

Not 6	Skatt på årets resultat	2023/2024	2022/2023
	Aktuell skatt	-2 105	-4 499
	Summa redovisad skatt	-2 105	-4 499
	<i>Avstämning av effektiv skatt</i>		
	Resultat före skatt	12 885	20 720
	Skattekostnad 20,60% (20,60%)	-2 654	-4 268
	Skatteeffekt av:		
	Ej avdragsgilla kostnader	-42	-31
	Ej skattepliktiga intäkter	7	2
	Skattemässiga justeringar	845	0
	Schablonintäkt periodiseringsfond	-171	-123
	Tillägg på återförd periodiseringsfond	-90	-79
	Summa redovisad skatt	-2 105	-4 499
Not 7	Byggnader och mark	2024-05-31	2023-05-31
	Ingående anskaffningsvärde	239	239
	Utgående ackumulerade anskaffningsvärden	239	239
	Ingående avskrivningar	-230	-230
	Årets avskrivningar	-1	-0
	Utgående ackumulerade avskrivningar	-231	-230
	Utgående redovisat värde	8	9
	Redovisat värde byggnader	8	9
Not 8	Maskiner och andra tekniska anläggningar	2024-05-31	2023-05-31
	Ingående anskaffningsvärde	25 449	25 449
	Inköp	10 064	0
	Försäljningar/utrangeringar	-2 267	0
	Utgående ackumulerade anskaffningsvärden	33 246	25 449
	Ingående avskrivningar	-22 498	-20 760
	Försäljningar/utrangeringar	2 267	0
	Årets avskrivningar	-1 965	-1 738
	Utgående ackumulerade avskrivningar	-22 196	-22 498
	Utgående redovisat värde	11 050	2 951

2024120605614

WELAND ALUMINIUM AB

Org.nr. 556097-3272

NOTER

Not 9	Inventarier, verktyg och installationer	2024-05-31	2023-05-31
	Ingående anskaffningsvärde	19 516	19 516
	Inköp	630	0
	Utgående ackumulerade anskaffningsvärden	<u>20 146</u>	<u>19 516</u>
	Ingående avskrivningar	-17 836	-16 436
	Årets avskrivningar	-1 193	-1 400
	Utgående ackumulerade avskrivningar	<u>-19 029</u>	<u>-17 836</u>
	Utgående redovisat värde	<u>1 117</u>	<u>1 680</u>

Not 10 Andelar i koncernföretag

Företag	Org.nummer	Antal	Redovisat värde
Säte		Kap.andel %	
Lekaryds Fastighetsförvaltning AB			
556760-5133		100	100
Gislaved		100,00%	

	2024-05-31	2023-05-31
Ingående anskaffningsvärde	<u>100</u>	<u>100</u>
Utgående ackumulerade anskaffningsvärden	<u>100</u>	<u>100</u>
Utgående redovisat värde	<u>100</u>	<u>100</u>

Not 11 Förutbetalda kostnader och upplupna intäkter

	2024-05-31	2023-05-31
Upplupna intäkter	1 134	3 564
Förutbetalda kostnader	<u>252</u>	<u>148</u>
	<u>1 386</u>	<u>3 712</u>

Not 12 Kassa och bank

2024-05-31

Bolagets slutliga moderbolag Weland Holding AB hanterar koncernens och därmed samtliga koncernbolags finansieringsbehov genom en central koncerncheckräkning i bank med underkonto för respektive bolag. Den juridiska innebörden är att moderbolaget äger bolagets likvida medel medan den ekonomiska innebörden är att bolaget disponerar medlen utifrån det koncerninterna avtalet. På balansdagen är bolagets överskott 56 956 tkr vilket belopp redovisas som Kassa och bank.

Not 13 Upplysningar om aktiekapital

	Antal aktier	Kvotvärde per aktie
Antal/värde vid årets ingång	1 000	100,00
Antal/värde vid årets utgång	1 000	100,00

2024120605615

WELAND ALUMINIUM AB

Org.nr. 556097-3272

NOTER

Not 14	Periodiseringsfond	2024-05-31	2023-05-31
	Periodiseringsfond 2018	0	7 300
	Periodiseringsfond 2019	7 000	7 000
	Periodiseringsfond 2020	630	630
	Periodiseringsfond 2021	5 630	5 630
	Periodiseringsfond 2022	3 900	3 900
	Periodiseringsfond 2023	7 200	7 200
	Periodiseringsfond 2024	3 000	0
		<u>27 360</u>	<u>31 660</u>
	Uppskjuten skatt i obeskattade reserver	6 418	7 071
Not 15	Upplupna kostnader och förutbetalda intäkter	2024-05-31	2023-05-31
	Upplupna löner och semesterlöner	5 049	4 982
	Upplupna sociala avgifter	2 303	2 152
	Övriga poster	2 894	1 423
		<u>10 246</u>	<u>8 557</u>
Not 16	Justering för poster som inte ingår i kassaflödet	2024-05-31	2023-05-31
	Avskrivningar	3 158	3 138
	Avsättningar	23	186
		<u>3 181</u>	<u>3 324</u>
Not 17	Ställda säkerheter	2024-05-31	2023-05-31
	Fastighetsinteckningar		
	Företagsinteckningar	7 500	7 500
	varav i eget förvar	-7 500	-7 500
	Aktier i dotterbolag	100	100
		<u>100</u>	<u>100</u>
	Summa ställda säkerheter	100	100
Not 18	Eventualförpliktelser	2024-05-31	2023-05-31
	Borgensförbindelser	50 000	52 000
	Entreprenadgarantier	981	766
		<u>50 981</u>	<u>52 766</u>

varav borgensförbindelserna är till förmån för koncernföretag

Not 19 Koncernförhållanden

Bolaget är moderbolag, men med stöd av ÅRL 7 kap 2§ upprättas inte någon koncernredovisning.

Övergripande koncernredovisning upprättas av: Weland Holding AB, org.nr. 556259-5818, säte Gislaved

Bolaget är ett helägt dotterbolag till Weland AB, org. nr 556069-3987, med säte i Gislaved. Som i sin tur ägs av Weland Holding AB, org. nr 556259-5818, med säte i Gislaved

WELAND ALUMINIUM AB

Org.nr. 556097-3272

NOTER

Not 20 Definition av nyckeltal

Soliditet

Justerat eget kapital i procent av balansomslutning

Avkastning på eget kapital

Resultat efter finansiella poster i procent av genomsnittligt justerat eget kapital

Avkastning på totalt kapital

Rörelseresultat med tillägg för finansiella intäkter, i procent av genomsnittlig balansomslutning

Smålandsstenar



Gösta Welandson
Ordförande
2024-11-28



Jonas Welandson
2024-11-28



Peter Melldén
Verkställande direktör
2024-11-28



Oscar Welandson
2024-11-28


Vår revisionsberättelse har lämnats 28 november 2024.

Frejs Revisorer AB



Mikael Glimstedt
Auktoriserad revisor

Kopians likhet med originalet
bestyrkes.



Revisionsberättelse

Till bolagsstämman i WELAND ALUMINIUM AB

Org.nr 556097-3272

Rapport om årsredovisningen

Uttalanden

Vi har utfört en revision av årsredovisningen för WELAND ALUMINIUM AB för räkenskapsåret 2023-06-01 - 2024-05-31.

Enligt vår uppfattning har årsredovisningen upprättats i enlighet med årsredovisningslagen och ger en i alla väsentliga avseenden rättvisande bild av WELAND ALUMINIUM ABs finansiella ställning per 2024-05-31 och av dess finansiella resultat och kassaflöde för året enligt årsredovisningslagen. Förvaltningsberättelsen är förenlig med årsredovisningens övriga delar.

Vi tillstyrker därför att bolagsstämman fastställer resultaträkningen och balansräkningen.

Grund för uttalanden

Vi har utfört revisionen enligt International Standards on Auditing (ISA) och god revisionsred i Sverige. Vårt ansvar enligt dessa standarder beskrivs närmare i avsnittet *Revisorns ansvar*. Vi är oberoende i förhållande till WELAND ALUMINIUM AB enligt god revisorsred i Sverige och har i övrigt fullgjort vårt yrkesetiska ansvar enligt dessa krav.

Vi anser att de revisionsbevis vi har inhämtat är tillräckliga och ändamålsenliga som grund för våra uttalanden.

Styrelsens och verkställande direktörens ansvar

Det är styrelsen och verkställande direktören som har ansvaret för att årsredovisningen upprättas och att den ger en rättvisande bild enligt årsredovisningslagen. Styrelsen och verkställande direktören ansvarar även för den interna kontroll som de bedömer är nödvändig för att upprätta en årsredovisning som inte innehåller några väsentliga felaktigheter, vare sig dessa beror på oegentligheter eller misstag.

Vid upprättandet av årsredovisningen ansvarar styrelsen och verkställande direktören för bedömningen av bolagets förmåga att fortsätta verksamheten. De upplyser, när så är tillämpligt, om förhållanden som kan påverka förmågan att fortsätta verksamheten och att använda antagandet om fortsatt drift. Antagandet om fortsatt drift tillämpas dock inte om styrelsen och verkställande direktören avser att likvidera bolaget, upphöra med verksamheten eller inte har något realistiskt alternativ till att göra något av detta.

Revisorns ansvar

Våra mål är att uppnå en rimlig grad av säkerhet om huruvida årsredovisningen som helhet inte innehåller några väsentliga felaktigheter, vare sig dessa beror på oegentligheter eller misstag, och att lämna en revisionsberättelse som innehåller våra uttalanden. Rimlig säkerhet är en hög grad av säkerhet, men är ingen garanti för att en revision som utförs enligt ISA och god revisionsred i Sverige alltid kommer att upptäcka en väsentlig felaktighet om en sådan finns. Felaktigheter kan uppstå på grund av oegentligheter

eller misstag och anses vara väsentliga om de enskilt eller tillsammans rimligen kan förväntas påverka de ekonomiska beslut som användare fattar med grund i årsredovisningen.

Som del av en revision enligt ISA använder vi professionellt omdöme och har en professionellt skeptisk inställning under hela revisionen. Dessutom:

- identifierar och bedömer vi riskerna för väsentliga felaktigheter i årsredovisningen, vare sig dessa beror på oegentligheter eller misstag, utformar och utför granskningsåtgärder bland annat utifrån dessa risker och inhämtar revisionsbevis som är tillräckliga och ändamålsenliga för att utgöra en grund för våra uttalanden. Risker för att inte upptäcka en väsentlig felaktighet till följd av oegentligheter är högre än för en väsentlig felaktighet som beror på misstag, eftersom oegentligheter kan innefatta agerande i maskopi, förfalskning, avsiktliga utelämnanden, felaktig information eller åsidosättande av intern kontroll.
- skaffar vi oss en förståelse av den del av bolagets interna kontroll som har betydelse för vår revision för att utforma granskningsåtgärder som är lämpliga med hänsyn till omständigheterna, men inte för att uttala oss om effektiviteten i den interna kontrollen.
- utvärderar vi lämpligheten i de redovisningsprinciper som används och rimligheten i styrelsens och verkställande direktörens uppskattningar i redovisningen och tillhörande upplysningar.
- drar vi en slutsats om lämpligheten i att styrelsen och verkställande direktören använder antagandet om fortsatt drift vid upprättandet av årsredovisningen. Vi drar också en slutsats, med grund i de inhämtade revisionsbevisen, om huruvida det finns någon väsentlig osäkerhetsfaktor som avser sådana händelser eller förhållanden som kan leda till betydande tvivel om bolagets förmåga att fortsätta verksamheten. Om vi drar slutsatsen att det finns en väsentlig osäkerhetsfaktor, måste vi i revisionsberättelsen fästa uppmärksamheten på upplysningarna i årsredovisningen om den väsentliga osäkerhetsfaktorn eller, om sådana upplysningar är otillräckliga, modifiera uttalandet om årsredovisningen. Våra slutsatser baseras på de revisionsbevis som inhämtas fram till datumet för revisionsberättelsen. Dock kan framtida händelser eller förhållanden göra att ett bolag inte längre kan fortsätta verksamheten.
- utvärderar vi den övergripande presentationen, strukturen och innehållet i årsredovisningen, däribland upplysningarna, och om årsredovisningen återger de underliggande transaktionerna och händelserna på ett sätt som ger en rättvisande bild.

Vi måste informera styrelsen om bland annat revisionens planerade omfattning och inriktning samt tidpunkten för den. Vi måste också informera om betydelsefulla iakttagelser under revisionen, däribland de eventuella betydande brister i den interna kontrollen som vi identifierat.



Rapport om andra krav enligt lagar och andra författningar

Uttalanden

Utöver vår revision av årsredovisningen har vi även utfört en revision av styrelsens och verkställande direktörens förvaltning för WELAND ALUMINIUM AB för räkenskapsåret 2023-06-01 - 2024-05-31 samt av förslaget till dispositioner beträffande bolagets vinst eller förlust.

Vi tillstyrker att bolagsstämman disponerar vinsten enligt förslaget i förvaltningsberättelsen och beviljar styrelsens ledamöter och verkställande direktören ansvarsfrihet för räkenskapsåret.

Grund för uttalanden

Vi har utfört revisionen enligt god revisionssed i Sverige. Vårt ansvar enligt denna beskrivs närmare i avsnittet Revisorns ansvar. Vi är oberoende i förhållande till WELAND ALUMINIUM AB enligt god revisorssed i Sverige och har i övrigt fullgjort vårt yrkesetiska ansvar enligt dessa krav.

Vi anser att de revisionsbevis vi har inhämtat är tillräckliga och ändamålsenliga som grund för våra uttalanden.

Styrelsens och verkställande direktörens ansvar

Det är styrelsen som har ansvaret för förslaget till dispositioner beträffande bolagets vinst eller förlust. Vid förslag till utdelning innefattar detta bland annat en bedömning av om utdelningen är försvarlig med hänsyn till de krav som bolagets verksamhetsart, omfattning och risker ställer på storleken av bolagets egna kapital, konsolideringsbehov, likviditet och ställning i övrigt.

Styrelsen ansvarar för bolagets organisation och förvaltningen av bolagets angelägenheter. Detta innefattar bland annat att fortlöpande bedöma bolagets ekonomiska situation och att tillse att bolagets organisation är utformad så att bokföringen, medelsförvaltningen och bolagets ekonomiska angelägenheter i övrigt kontrolleras på ett betryggande sätt. Verkställande direktören ska sköta den löpande förvaltningen enligt styrelsens riktlinjer och anvisningar och bland annat vidta de åtgärder som är nödvändiga för att bolagets bokföring ska fullgöras i överensstämmelse med lag och för att medelsförvaltningen ska skötas på ett betryggande sätt.

Revisorns ansvar

Vårt mål beträffande revisionen av förvaltningen, och därmed vårt uttalande om ansvarsfrihet, är att inhämta revisionsbevis för att med en rimlig grad av säkerhet kunna bedöma om någon styrelseledamot eller verkställande direktören i något väsentligt avseende:

- företagit någon åtgärd eller gjort sig skyldig till någon försummelse som kan föranleda ersättningsskyldighet mot bolaget, eller
- på något annat sätt handlat i strid med aktiebolagslagen, årsredovisningslagen eller bolagsordningen.

Vårt mål beträffande revisionen av förslaget till dispositioner av bolagets vinst eller förlust, och därmed vårt uttalande om detta, är att med rimlig grad av säkerhet bedöma om förslaget är förenligt med aktiebolagslagen.


Rimlig säkerhet är en hög grad av säkerhet, men ingen garanti för att en revision som utförs enligt god revisionssed i Sverige alltid kommer att upptäcka åtgärder eller försummelser som kan föranleda ersättningsskyldighet mot bolaget, eller att ett förslag till dispositioner av bolagets vinst eller förlust inte är förenligt med aktiebolagslagen.



Som en del av en revision enligt god revisionsordning i Sverige använder vi professionellt omdöme och har en professionellt skeptisk inställning under hela revisionen. Granskningen av förvaltningen och förslaget till dispositioner av bolagets vinst eller förlust grundar sig främst på revisionen av räkenskaperna. Vilka tillkommande granskningsåtgärder som utförs baseras på vår professionella bedömning med utgångspunkt i risk och väsentlighet. Det innebär att vi fokuserar granskningen på sådana åtgärder, områden och förhållanden som är väsentliga för verksamheten och där avsteg och överträdelser skulle ha särskild betydelse för bolagets situation. Vi går igenom och prövar fattade beslut, beslutsunderlag, vidtagna åtgärder och andra förhållanden som är relevanta för vårt uttalande om ansvarsfrihet. Som underlag för vårt uttalande om styrelsens förslag till dispositioner beträffande bolagets vinst eller förlust har vi granskat om förslaget är förenligt med aktiebolagslagen.


Smålandsstenar den 28 november 2024

Frejs Revisorer AB



Mikael Glimstedt
Auktoriserad revisor

Kopians likhet med originalet
bestyrkes.



ÅRSREDOVISNING
och
KONCERNREDOVISNING
för
WELAND AB
Org.nr. 556069-3987

Styrelsen och verkställande direktören får härmed avlämna årsredovisning och koncernredovisning för räkenskapsåret
2023-06-01 - 2024-05-31

Innehåll	Sida
- förvaltningsberättelse	2
- resultaträkning	4
- balansräkning	5
- kassaflödesanalys	9
- noter	11
- underskrifter	27

FÖRVALTNINGSBERÄTTELSE

Årsredovisningen är upprättad i KSEK.

Verksamheten

Koncernens verksamhet består av tillverkning av gallerdurk, spiraltrappor, raka trappor, fackverk, balkongräcken, verktygstillverkning, bandskärning, skogsbruksrörelse, försäljning och installation av kabelteveutrustning, utveckling och försäljning av hissautomater och svetsutrustning samt utveckling och tillverkning av arbetsstolar och rollatorer. Företagets säte är Gislaved.

Flerårsjämförelse*, koncernen

	2023/2024	2022/2023	2021/2022	2020/2021	2019/2020
Nettoomsättning	3 657 467	4 166 444	3 325 345	2 387 435	2 395 900
Res. efter finansiella poster	526 625	813 771	285 295	251 084	199 895
Res. i % av nettoomsättningen	14,4	19,5	8,6	10,5	7,0
Balansomslutning	4 679 902	4 493 542	3 709 046	3 344 555	3 136 079
Soliditet (%)	80,5	75,9	74,4	76,5	75,6
Avkastning på eget kapital (%)	14,6	26,3	10,7	10,2	8,7
Avkastning på totalt kapital (%)	12,5	20,9	8,4	8,1	6,9

*Definitioner av nyckeltal, se noter

Flerårsjämförelse*

	2023/2024	2022/2023	2021/2022	2020/2021	2019/2020
Nettoomsättning	1 267 983	1 437 428	1 238 529	835 773	765 174
Res. efter finansiella poster	210 308	243 881	93 775	100 509	52 300
Res. i % av nettoomsättningen	16,6	17,0	7,6	12,0	6,8
Balansomslutning	2 049 893	2 041 648	1 826 381	1 680 796	1 541 418
Soliditet (%)	80,8	74,6	73,4	77,7	79,6
Avkastning på eget kapital (%)	13,2	17,0	7,1	7,9	4,3
Avkastning på totalt kapital (%)	10,6	13,1	5,4	6,3	3,5

*Definitioner av nyckeltal, se noter

Ägarförhållanden

Bolaget ägs av Weland Holding AB, org. nr 556259-5818, med säte i Gislaved.

Väsentliga händelser efter räkenskapsårets slut

Styrelsen planerar inga väsentliga förändringar och bedömer att verksamheten i allt väsentligt kommer fortgå som tidigare.

Framtida utveckling

Styrelsen planerar inga väsentliga förändringar och bedömer att verksamheten i allt väsentligt kommer fortgå som tidigare.

Miljöpåverkan

I koncernen ingår bolag som bedriver tillståndspliktig verksamhet genom ytbehandling med zink. Inga driftstörningar eller andra onormala händelser av betydelse för den yttre miljön har inträffat under räkenskapsåret eller efter dess slut.

Hållbarhetsredovisning för Weland koncernen

Koncernens hållbarhetsredovisning återfinns på:
www.weland.com/sv-se/foeretaget/kvalitet-miljoe/

Förändringar i eget kapital, koncern

2024120605624

	Aktiekapital	Övrigt tillskjutet kapital	Annat eget kapital inkl årets resultat	Innehav utan bestämmande inflytande	Summa eget kapital
Belopp vid årets ingång	1 000	0	3 403 851	7 854	3 412 705
Förändring i koncerns struktur	0	0	0	-890	-890
Resultatdisp. enl. beslut av årsstämma:					
Årets omräkningsdiferens	0	0	4 729	0	4 729
Årets vinst			406 399	32	406 431
Belopp vid årets utgång	<u>1 000</u>	<u>0</u>	<u>3 814 979</u>	<u>6 996</u>	<u>3 822 975</u>

Förändringar i eget kapital

	Aktiekapital	Reservfond	Fritt eget kapital
Belopp vid årets ingång	1 000	640	1 334 609
Årets vinst			<u>111 100</u>
Belopp vid årets utgång	<u>1 000</u>	<u>640</u>	<u>1 445 709</u>

Resultatdisposition (kronor)

Förslag till disposition av bolagets vinst

Till årsstämmans förfogande står balanserad vinst	1 334 608 929
årets vinst	<u>111 100 176</u>
	1 445 709 105
Styrelsen föreslår att i ny räkning överföres	<u>1 445 709 105</u>
	1 445 709 105

Beträffande bolagets resultat och ställning i övrigt hänvisas till efterföljande resultat- och balansräkningar med tillhörande noter.

RESULTATRÄKNING

	Not	Koncernen		Moderbolaget	
		2023-06-01 2024-05-31	2022-06-01 2023-05-31	2023-06-01 2024-05-31	2022-06-01 2023-05-31
Rörelsens intäkter m.m.					
Nettoomsättning	2, 3	3 657 467	4 166 444	1 267 982	1 437 427
Kostnad för sålda varor		-2 770 442	-3 004 651	-932 105	-1 098 554
Bruttoresultat		887 025	1 161 793	335 877	338 873
Rörelsens kostnader	6				
Försäljningskostnader		-227 851	-205 225	-55 755	-50 083
Administrationskostnader	4, 5	-159 542	-165 914	-45 850	-46 285
Övriga rörelseintäkter		19 949	16 150	0	0
		-367 444	-354 989	-101 605	-96 368
Rörelseresultat		519 581	806 804	234 272	242 505
Resultat från finansiella poster					
Resultat från andelar i koncernföretag	7	-47 213	10	-43 704	0
Resultat från andelar i intresseföretag och gemensamt styrda företag	8	-791	-11 187	0	0
Resultat från övriga värdepapper och fordringar som är anläggningstillgångar	9	2 266	6 687	0	0
Ränteintäkter från koncernföretag		74 729	34 081	22 238	9 742
Övriga ränteintäkter och liknande resultatposter	10	23 650	11 800	4 519	409
Räntekostnader och liknande resultatposter	11	-20 682	-18 150	-295	-6 774
Räntekostnader till koncernföretag		-24 915	-16 274	-6 722	-2 001
		7 044	6 967	-23 964	1 376
Resultat efter finansiella poster		526 625	813 771	210 308	243 881
Bokslutsdispositioner					
Avsättning till periodiseringsfond		0	0	-50 000	-58 000
Återföring från periodiseringsfond		0	0	20 800	21 500
Förändring av avskrivningar utöver plan		0	0	478	-1 936
Erhållna koncernbidrag		0	0	15 762	18 265
Lämnade koncernbidrag		-6 200	0	-47 270	-34 537
		-6 200	0	-60 230	-54 708
Resultat före skatt		520 425	813 771	150 078	189 173
Skatt på årets resultat	12	-113 994	-173 003	-38 978	-38 449
Årets resultat		406 431	640 768	111 100	150 724
Hänförligt till:					
Moderföretagets aktieägare		406 399	642 692		
Innehav utan bestämmande inflytande		32	-1 924		

BALANSRÄKNING

	Koncernen		Moderbolaget	
	2024-05-31	2023-05-31	2024-05-31	2023-05-31

Not

TILLGÅNGAR

Anläggningstillgångar

Immateriella anläggningstillgångar

Balanserade utgifter för utvecklingsarbeten och liknande arbeten	13	6 617	6 863	0	0
Koncessioner, patent, licenser, varumärken m.m.	14	228	514	0	0
Goodwill	15	6 521	13 339	0	0
Summa immateriella anläggningstillgångar		13 366	20 716	0	0

Materiella anläggningstillgångar

Byggnader och mark	16	838 039	769 409	162 505	161 372
Maskiner och andra tekniska anläggningar	17	398 753	356 458	123 038	98 975
Inventarier, verktyg och installationer	18	58 854	61 918	5 311	5 385
Pågående nyanläggningar och förskott avseende materiella anläggningstillgångar	19	57 257	99 136	11 941	23 640
Summa materiella anläggningstillgångar		1 352 903	1 286 921	302 795	289 372

Finansiella anläggningstillgångar

Andelar i koncernföretag	20	0	0	520 841	533 128
Fordringar hos koncernföretag		26 651	26 651	14 809	24 311
Andelar i intresseföretag och gemensamt styrda företag	21	20 358	21 149	17 550	17 550
Andra långfristiga värdepappersinnehav	22	58 572	58 030	25 015	25 015
Andra långfristiga fordringar		31 269	113	0	0
Summa finansiella anläggningstillgångar		136 850	105 943	578 215	600 004

Summa anläggningstillgångar

		1 503 119	1 413 580	881 010	889 376
--	--	-----------	-----------	---------	---------

Omsättningstillgångar

Varulager m.m.

Råvaror och förnödenheter		499 545	488 515	177 695	176 417
Varor under tillverkning		97 369	116 799	45 456	48 084
Färdiga varor och handelsvaror		309 486	304 652	82 994	80 770
Pågående arbeten för annans räkning		5 279	10 552	0	0
Förskott till leverantörer		283	2 598	0	0
Summa varulager m.m.		911 962	923 116	306 145	305 271

BALANSRÄKNING

2024120605627

	Not	Koncernen		Moderbolaget	
		2024-05-31	2023-05-31	2024-05-31	2023-05-31
Kortfristiga fordringar					
Kundfordringar		520 022	713 525	187 272	192 847
Fordringar hos koncernföretag		12 594	876	177 409	184 444
Fordringar hos intresseföretag och gemensamt styrda företag		36	82	0	0
Övriga fordringar		69 911	96 197	5 507	7 612
Upparbetad men ej fakturerad intäkt		19 674	10 279	0	0
Förutbetalda kostnader och upplupna intäkter	24	40 223	61 231	13 970	23 307
Summa kortfristiga fordringar		662 460	882 190	384 158	408 210
Kortfristiga placeringar					
Övriga kortfristiga placeringar		3 643	3 272	0	0
Summa kortfristiga placeringar		3 643	3 272	0	0
Kassa och bank					
Kassa och bank	25	1 598 718	1 271 384	478 580	438 791
Summa kassa och bank		1 598 718	1 271 384	478 580	438 791
Summa omsättningstillgångar		3 176 783	3 079 962	1 168 883	1 152 272
SUMMA TILLGÅNGAR		4 679 902	4 493 542	2 049 893	2 041 648

BALANSRÄKNING

	Not	Koncernen		Moderbolaget	
		2024-05-31	2023-05-31	2024-05-31	2023-05-31
EGET KAPITAL OCH SKULDER					
Eget kapital, koncern					
Aktiekapital		1 000	1 000		
Annat eget kapital inklusive årets resultat		3 814 978	3 403 851		
Eget kapital hänförligt till moderföretagets aktieägare		3 815 978	3 404 851		
Innehav utan bestämmande inflytande		6 997	7 854		
Summa eget kapital, koncern		3 822 975	3 412 705		
Eget kapital, moderföretag					
Bundet eget kapital					
Aktiekapital	26			1 000	1 000
Reservfond				640	640
Summa bundet eget kapital				1 640	1 640
Fritt eget kapital					
Balanserat resultat				1 334 609	1 183 884
Årets resultat				111 100	150 724
Summa fritt eget kapital				1 445 709	1 334 608
Summa eget kapital, moderföretag				1 447 349	1 336 248
Obeskattade reserver					
Periodiseringsfond	27	0	0	235 500	206 300
Akkumulerade avskrivningar utöver plan		0	0	27 520	27 998
Summa obeskattade reserver		0	0	263 020	234 298
Avsättningar					
Avsättningar för pensioner och liknande förpliktelser enligt tryggandelagen		29 131	27 735	1 781	1 781
Garantier		5 526	4 355	1 000	1 580
Uppskjuten skatteskuld	23	187 317	177 143	2 033	1 866
Övriga avsättningar		15 249	10 442	0	0
Summa avsättningar		237 223	219 675	4 814	5 227
Långfristiga skulder					
Skulder till kreditinstitut	28	76 849	81 067	0	0
Summa långfristiga skulder		76 849	81 067	0	0

BALANSRÄKNING

2024120605629

	Not	Koncernen		Moderbolaget	
		2024-05-31	2023-05-31	2024-05-31	2023-05-31
Kortfristiga skulder					
Skulder till kreditinstitut		3 918	6 328	0	0
Förskott från kunder		28 180	33 235	5 284	6 640
Leverantörsskulder		200 443	369 011	62 695	131 638
Skulder till koncernföretag		56 653	43 262	197 553	249 517
Aktuell skatteskuld		5 035	63 615	7 070	15 771
Övriga skulder		65 292	73 365	22 106	18 950
Fakturerad men ej upparbetad intäkt		7 882	10 710	0	0
Upplupna kostnader och förutbetalda intäkter	30	175 452	180 569	40 002	43 359
Summa kortfristiga skulder		542 855	780 095	334 710	465 875
SUMMA EGET KAPITAL OCH SKULDER		4 679 902	4 493 542	2 049 893	2 041 648

KASSAFLÖDESANALYS

2024120605630

	Not	Koncernen		Moderbolaget	
		2023-06-01 2024-05-31	2022-06-01 2023-05-31	2023-06-01 2024-05-31	2022-06-01 2023-05-31
Den löpande verksamheten					
Rörelseresultat		519 581	806 804	234 273	242 505
Justeringar för poster som inte ingår i kassaflödet	32	206 567	185 308	51 726	54 092
Erhållen ränta m.m.		98 379	45 881	26 757	10 151
Erlagd ränta		-45 597	-34 424	-7 017	-8 775
Betald inkomstskatt		-162 400	-95 011	-47 679	-39 930
Kassaflöde från den löpande verksamheten före förändringar av rörelsekapital		616 530	908 558	258 060	258 043
Kassaflöde från förändringar av rörelsekapital					
Minskning(+)/ökning(-) av varulager/pågående arbete		11 154	-106 506	-874	13 023
Minskning(+)/ökning(-) av kundfordringar		193 503	-150 267	5 575	4 717
Minskning(+)/ökning(-) av fordringar		26 227	35 018	18 477	-5 839
Minskning(-)/ökning(+) av leverantörsskulder		-168 568	72 208	-68 942	12 145
Minskning(-)/ökning(+) av kortfristiga skulder		-10 092	-10 546	-53 521	13 621
Kassaflöde från den löpande verksamheten		668 754	748 465	158 775	295 710
Investeringsverksamheten					
Förvärv av balanserade utgifter för forskning m.m.	13	-1 365	-1 360	0	0
Förvärv av byggnader och mark	16	-98 385	-40 947	-8 042	-262
Förvärv av maskiner och andra tekniska anläggningar	17	-178 207	-201 337	-66 405	-46 624
Försäljning av maskiner o andra tekniska anläggningar		2 597	4 390	60	500
Förvärv av inventarier, verktyg och installationer	18	-21 761	-26 085	-2 875	-1 386
Försäljning av inventarier, verktyg och installationer		1 294	168	0	0
Förändring av pågående nyanläggningar och förskott avseende materiella anläggningstillgångar		41 879	-78 824	11 699	-21 620
Förvärv av koncernföretag	20	-47 213	0	-44 112	-55 000
Utdelning från koncernföretag	7	0	0	12 695	0
Försäljning av andelar i koncernföretag	20	0	10	0	0
Årets förändring fordran från koncernföretag		0	-26 651	9 502	12 439
Förvärv av andelar i intresseföretag	21	0	-13 289	0	0
Förändring av långfristiga värdepapper	22	-542	4 362	0	0
Utdelning från långfristiga värdepapper	9	1 162	546	0	0
Försäljning av långfristiga värdepapper	22	1 104	6 141	0	0
Förändring av långfristiga fordringar		-31 156	14 887	0	0
Kassaflöde från investeringsverksamheten		-330 631	-357 989	-87 478	-111 953

KASSAFLÖDESANALYS

2024120605631

	Not	Koncernen		Moderbolaget	
		2023-06-01 2024-05-31	2022-06-01 2023-05-31	2023-06-01 2024-05-31	2022-06-01 2023-05-31
Finansieringsverksamheten					
Koncernbidrag		-6 200	0	-31 508	-16 272
Amortering långfristiga lån		-4 218	-6 568	0	0
Kassaflöde från finansieringsverksamheten		-10 418	-6 568	-31 508	-16 272
Förändring av likvida medel		327 705	383 908	39 789	167 485
Likvida medel vid årets början		1 274 656	890 748	438 791	271 306
Likvida medel vid årets slut	33	1 602 361	1 274 656	478 580	438 791

NOTER

Not 1 Redovisnings- och värderingsprinciper

Årsredovisningen är upprättad i enlighet med årsredovisningslagen Bokföringsnämndens allmänna råd och BFNAR 2012:1 Årsredovisning och koncernredovisning (K3).

Principerna är oförändrade jämfört med föregående år.

Fordringar

Fordringar har upptagits till de belopp varmed de beräknas inflyta.

Övriga tillgångar, avsättningar och skulder

Övriga tillgångar, avsättningar och skulder har värderats till anskaffningsvärden om inget annat anges nedan.

Intäktsredovisning

Inkomsten redovisas till det verkliga värdet av vad som erhållits eller kommer att erhållas. Företaget redovisar därför inkomsten till nominellt värde (fakturabelopp) om ersättningen erhålls i likvida medel direkt vid leverans. Avdrag görs för lämnade rabatter.

Materiella anläggningstillgångar

Materiella anläggningstillgångar redovisas till anskaffningsvärde med avdrag för ackumulerade avskrivningar och eventuella nedskrivningar. I anskaffningsvärdet ingår förutom inköpspriset även utgifter som är direkt hänförliga till förvärvet.

Tillkommande utgifter som uppfyller tillgångskriteriet räknas in i tillgångens redovisade värde. Utgifter för löpande underhåll och reparationer redovisas som kostnader när de uppkommer.

För vissa av de materiella anläggningstillgångarna har skillnaden i förbrukningen av betydande komponenter bedömts vara väsentlig. Dessa tillgångar har därför delats upp i komponenter vilka skrivits av separat.

Avskrivning sker linjärt över tillgångens beräknade nyttjandeperiod eftersom det återspeglar den förväntade förbrukningen av tillgångens framtida ekonomiska fördelar. Avskrivningen redovisas som kostnad i resultaträkningen.

Hänsyn har tagits till beräknat restvärde, fastställt vid anskaffningstillfället i då rådande prisnivå.

Följande avskrivningstider tillämpas:

	Antal år
Byggnader	20-75
Maskiner och andra tekniska anläggningar	5
Inventarier, verktyg och maskiner	5

Byggnader består av ett antal komponenter med olika nyttjandeperioder. Huvudindelningen är byggnader och mark. Ingen avskrivning sker på komponenten mark vars nyttjandeperiod bedöms vara obegränsad.

NOTER

Immateriella anläggningstillgångar

Immateriella anläggningstillgångar redovisas till anskaffningsvärde med avdrag för ackumulerade avskrivningar och eventuella nedskrivningar. Tillgångarna skrivs av linjärt över tillgångarnas bedömda nyttjandeperiod.

Nyttjandeperioden omprövas per varje balansdag. Pågående projekt skrivs inte av utan nedskrivningsprövas årligen.

Följande nyttjandeperioder tillämpas:

	Antal år
Koncessioner, patent, licenser, varumärken samt liknande rättigheter	5
Goodwill	5

Finansiella instrument

Finansiella instrument värderas utifrån anskaffningsvärde.

Leasing

Alla leasingavtal har klassificerats som operationella leasingavtal. Leasingavgifterna enligt operationella leasingavtal, inklusive förhöjd förstagångshyra men exklusive utgifter för tjänster som försäkring och underhåll, redovisas som kostnad linjärt över leasingperioden.

Varulager

Varulagret är värderat till det lägsta av anskaffningsvärdet, beräknat enligt först-in-först-ut, och nettoförsäljningsvärde.

Inkomstskatt

Aktuell skatt är inkomstskatt för innevarande räkenskapsår som avser årets skattepliktiga resultat och den del av tidigare räkenskapsårs inkomstskatt som ännu inte har redovisats.

Aktuell skatt värderas till det sannolika beloppet enligt de skattesatser och skatteregler som gäller på balansdagen. Aktuell skatt är inkomstskatt för innevarande räkenskapsår som avser årets skattepliktiga resultat och den del av tidigare räkenskapsårs inkomstskatt som ännu inte har redovisats. Aktuell skatt värderas till det sannolika beloppet enligt de skattesatser och skatteregler som gäller på balansdagen. Skatt på årets resultat i resultaträkningen består av aktuell skatt och uppskjuten skatt. Aktuell skatt är inkomstskatt för innevarande räkenskapsår som avser årets skattepliktiga resultat och den del av tidigare räkenskapsårs inkomstskatt som ännu inte har redovisats. Uppskjuten skatt är inkomstskatt för skattepliktigt resultat avseende framtida räkenskapsår till följd av tidigare transaktioner eller händelser.

I koncernbalansräkningen delas obeskattade reserver upp på uppskjuten skatt och eget kapital

Avsättningar

Avsättningar redovisas när det finns en legal eller informell förpliktelse till följd av en tidigare händelse, det är sannolikt att ett utflöde av resurser kommer att krävas för att reglera förpliktelsen och beloppen kan uppskattas på ett tillförlitligt sätt. Tidpunkten eller beloppet för utflödet kan fortfarande vara osäker.

Avsättningar för omstruktureringar redovisas bara om en fastställd och utförlig omstruktureringsplan har utarbetats och införts, eller om företaget minst har offentliggjort planens huvuddrag till dem som berörs av den. Avsättningar redovisas inte för utgifter som hör samman med den framtida verksamheten.

En avsättning redovisas till den bästa uppskattningen av det belopp som krävs för att reglera förpliktelsen på balansdagen. Avsättningar tas endast i anspråk för de utgifter som avsättningen ursprungligen var avsedd för. Avsättningar diskonteras till sina nuvärden där pengars tidsvärde är väsentligt.

NOTER

Koncernredovisning

Dotterföretag

Dotterföretag är företag i vilka moderföretaget direkt eller indirekt innehar mer än 50 % av röstetalet eller på annat sätt har ett bestämmande inflytande. Bestämmande inflytande innebär en rätt att utforma ett företags finansiella och operativa strategier i syfte att erhålla ekonomiska fördelar. Redovisningen av rörelseförvärv bygger på enhetssynen. Det innebär att förvärvsanalysen upprättas per den tidpunkt då förvärvaren får bestämmande inflytande. Från och med denna tidpunkt ses förvärvaren och den förvärvade enheten som en redovisningsenhet. Tillämpningen av enhetssynen innebär vidare att alla tillgångar (inklusive goodwill) och skulder samt intäkter och kostnader medräknas i sin helhet även för delägda dotterföretag.

Anskaffningsvärdet för dotterföretag beräknas till summan av verkligt värde vid förvärvstidpunkten för erlagda tillgångar med tillägg av uppkomna och övertagna skulder samt emitterade egetkapitalinstrument, utgifter som är direkt hänförliga till rörelseförvärvet samt eventuell tilläggsköpeskilling. I förvärvsanalysen fastställs det verkliga värdet, med några undantag, vid förvärvstidpunkten av förvärvade identifierbara tillgångar och övertagna skulder samt minoritetsintresse. Minoritetsintresse värderas till verkligt värde vid förvärvstidpunkten. Från och med förvärvstidpunkten inkluderas i koncernredovisningen det förvärvade företagets intäkter och kostnader, identifierbara tillgångar och skulder liksom eventuell uppkommen goodwill eller negativ goodwill.

UPPLYSNINGAR TILL ENSKILDA POSTER

Not 2	Inköp och försäljning inom koncernen	Koncernen		Moderbolaget	
		2023/2024	2022/2023	2023/2024	2022/2023
	Försäljning	0	0	345 242	421 640
	Inköp	0	0	78 767	82 772

Not 3	Leasingavtal - Operationell leasing leasegivare	Koncernen		Moderbolaget	
		2023/2024	2022/2023	2023/2024	2022/2023
	Framtida minimileasingavgifter för icke uppsägningsbara leasingavtal, förfaller till betalning enligt följande:				
	Inom 1 år	13 715	12 696	0	0
	Mellan 2 till 5 år	16 254	18 646	0	0
		<u>29 969</u>	<u>31 342</u>	<u>0</u>	<u>0</u>

Not 4	Leasingavtal - Operationell leasing leasetagare	Koncernen		Moderbolaget	
		2023/2024	2022/2023	2023/2024	2022/2023
	Framtida minimileasingavgifter för icke uppsägningsbara leasingavtal, förfaller till betalning enligt följande:				
	Inom 1 år	12 487	7 982	10 860	6 334
		<u>12 487</u>	<u>7 982</u>	<u>10 860</u>	<u>6 334</u>

NOTER

2024120605635

Not 5	Ersättning till revisorer	Koncernen		Moderbolaget	
		2023/2024	2022/2023	2023/2024	2022/2023
	Frejs Revisorer AB				
	Revisionsuppdrag	2 649	2 405	671	491
	Revisionsverksamhet utöver revisionsuppdrag	52	22	34	0
	Skatterådgivning	167	110	96	64
	Övriga tjänster	690	388	515	302
	Andra revisionsbyråer				
	Revisionsuppdrag	454	435	0	0
		<u>4 012</u>	<u>3 360</u>	<u>1 316</u>	<u>857</u>

Med revisionsuppdrag avses revisors arbete för den lagstadgade revisionen. Övriga tjänster är sådant som inte ingår i revisionsuppdrag eller skatterådgivning.

Not 6	Personal	Koncernen		Moderbolaget	
		2023/2024	2022/2023	2023/2024	2022/2023
	Medelantalet anställda				
	Medelantalet anställda bygger på av bolaget betalda närvarotimmar relaterade till en normal arbetstid.				
	Medelantal anställda har varit	1 023	1 015	291	286
	varav kvinnor	159	160	49	49
	Löner, ersättningar m.m.				
	Löner, ersättningar, sociala kostnader och pensionskostnader har utgått med följande belopp:				
	Styrelsen och VD:				
	Löner och ersättningar	13 984	14 224	1 774	1 705
	Pensionskostnader	1 328	1 269	371	93
		<u>15 312</u>	<u>15 493</u>	<u>2 145</u>	<u>1 798</u>
	Övriga anställda:				
	Löner och ersättningar	503 833	472 125	150 512	139 010
	Pensionskostnader	45 666	42 553	11 249	11 066
		<u>549 499</u>	<u>514 678</u>	<u>161 761</u>	<u>150 076</u>
	Sociala kostnader	169 393	158 561	50 771	46 022
	Summa styrelse och övriga	<u>734 204</u>	<u>688 732</u>	<u>214 677</u>	<u>197 896</u>
	Könsfördelning i styrelse och företagsledning				
	Antal styrelseledamöter			4	4
	varav kvinnor			0	0

NOTER

2024120605656

Not 7 Resultat från andelar i koncernföretag	Koncernen		Moderbolaget	
	2023/2024	2022/2023	2023/2024	2022/2023
Utdelning	0	0	12 695	0
Realisationsresultat	-47 213	10	-43 704	0
Nedskrivningar	0	0	-12 695	0
	<u>-47 213</u>	<u>10</u>	<u>-43 704</u>	<u>0</u>

Not 8 Resultat från andelar i intresseföretag och gemensamt styrda företag	Koncernen		Moderbolaget	
	2023/2024	2022/2023	2023/2024	2022/2023
Nedskrivningar	-791	-11 187	0	0
	<u>-791</u>	<u>-11 187</u>	<u>0</u>	<u>0</u>

Not 9 Resultat från övriga värdepapper och fordringar som är anläggningstillgång	Koncernen		Moderbolaget	
	2023/2024	2022/2023	2023/2024	2022/2023
Utdelning	1 162	546	0	0
Realisationsresultat	1 104	6 673	0	0
Nedskrivningar	0	-532	0	0
	<u>2 266</u>	<u>6 687</u>	<u>0</u>	<u>0</u>

Not 10 Övriga ränteintäkter och liknande resultatposter	Koncernen		Moderbolaget	
	2023/2024	2022/2023	2023/2024	2022/2023
Räntor	18 329	10 638	275	409
Kursdifferens	5 321	1 162	4 244	0
	<u>23 650</u>	<u>11 800</u>	<u>4 519</u>	<u>409</u>

Not 11 Räntekostnader och liknande resultatposter	Koncernen		Moderbolaget	
	2023/2024	2022/2023	2023/2024	2022/2023
Kursdifferenser på skulder	0	6 493	0	6 493
Övriga räntekostnader	20 682	11 657	295	281
	<u>20 682</u>	<u>18 150</u>	<u>295</u>	<u>6 774</u>

NOTER

2024120605637

Not 12 Skatt på årets resultat Koncernen	2023/2024	2022/2023
Aktuell skatt	-103 550	-143 257
Uppskjuten skatt	-10 444	-29 746
	<u>-113 994</u>	<u>-173 003</u>
 <i>Avstämning av effektiv skatt</i>		
Resultat före skatt	520 425	813 771
Skattekostnad 20,60% (20,60%)	-107 208	-167 637
 Skatteeffekt av:		
Ej avdragsgilla kostnader	-4 507	-12 064
Ej skattepliktiga intäkter	2 952	1 416
Skattemässiga justeringar	5 273	5 645
Underskottsavdrag som nyttjas i år	0	108
Skatt hänförlig till tidigare år	-35	445
I år uppkomna underskottsavdrag	-25	0
Förändring Uppskjuten skatt	-10 444	-932
Summa	<u>-113 994</u>	<u>-173 003</u>
 Moderbolaget	 2023/2024	 2022/2023
Aktuell skatt	-38 812	-38 280
Uppskjuten skatt	-166	-169
	<u>-38 978</u>	<u>-38 449</u>
 <i>Avstämning av effektiv skatt</i>		
Resultat före skatt	150 078	189 173
Skattekostnad 20,60% (20,60%)	-30 916	-38 970
 Skatteeffekt av:		
Ej avdragsgilla kostnader	-2 729	-69
Ej skattepliktiga intäkter	2 642	10
Skattemässiga justeringar	-6 510	1 694
Schablonintäkt periodiseringsfond	-1 113	-679
Tillägg på återförd periodiseringsfond	-257	-266
Skatt hänförlig till tidigare år	71	0
Förändring Uppskjuten skatt	-166	-169
Summa	<u>-38 978</u>	<u>-38 449</u>

NOTER

2024120605638

Not 13 Balanserade utgifter för utvecklingsarbeten och liknande arbeten

	Koncernen		Moderbolaget	
	2024-05-31	2023-05-31	2024-05-31	2023-05-31
Ingående anskaffningsvärde	19 452	18 057	0	0
Inköp	1 365	1 395	0	0
Utgående ackumulerade anskaffningsvärden	20 817	19 452	0	0
Ingående avskrivningar	-12 589	-11 326	0	0
Årets avskrivningar	-1 611	-1 263	0	0
Utgående ackumulerade avskrivningar	-14 200	-12 589	0	0
Utgående redovisat värde	6 617	6 863	0	0

Not 14 Koncessioner, patent, licenser, varumärken m.m.

	Koncernen		Moderbolaget	
	2024-05-31	2023-05-31	2024-05-31	2023-05-31
Ingående anskaffningsvärde	3 987	4 084	0	0
Inköp	38	-97	0	0
Utgående ackumulerade anskaffningsvärden	4 025	3 987	0	0
Ingående avskrivningar	-3 473	-3 226	0	0
Försäljningar/utrangeringar	0	62	0	0
Årets avskrivningar	-324	-309	0	0
Utgående ackumulerade avskrivningar	-3 797	-3 473	0	0
Utgående redovisat värde	228	514	0	0

Not 15 Goodwill

	Koncernen		Moderbolaget	
	2024-05-31	2023-05-31	2024-05-31	2023-05-31
Ingående anskaffningsvärde	52 903	52 903	0	0
Utgående ackumulerade anskaffningsvärden	52 903	52 903	0	0
Ingående avskrivningar	-39 564	-32 559	0	0
Årets avskrivningar	-6 818	-7 005	0	0
Utgående ackumulerade avskrivningar	-46 382	-39 564	0	0
Utgående redovisat värde	6 521	13 339	0	0

NOTER

2024120605639

Not 16 Byggnader och mark

	Koncernen		Moderbolaget	
	2024-05-31	2023-05-31	2024-05-31	2023-05-31
Ingående anskaffningsvärde	1 202 370	1 153 461	263 233	262 971
Inköp	98 385	10 786	8 042	262
Inköp koncernbolag	0	38 123	0	0
Utgående ackumulerade anskaffningsvärden	1 300 755	1 202 370	271 275	263 233
Ingående avskrivningar	-432 961	-393 632	-101 861	-95 076
Inköp koncernbolag	0	-7 962	0	0
Årets avskrivningar	-29 755	-31 367	-6 909	-6 785
Utgående ackumulerade avskrivningar	-462 716	-432 961	-108 770	-101 861
Utgående redovisat värde	838 039	769 409	162 505	161 372
Redovisat värde byggnader	718 162	659 531	146 955	145 067
Redovisat värde markanläggningar	67 518	58 178	8 982	9 737
Redovisat värde mark	52 359	51 700	6 568	6 568
	838 039	769 409	162 505	161 372

Lokalerna är i huvudsak uthyrda koncerninternt men är ändå att betrakta som en förvaltningsfastighet. Vissa koncerninterna hyresgäster saknar formellt avtal medan vissa avtal löper med en hyra som inte är fullt marknadsanpassad, varför en nuvärdesberäknad kassaflödesvärdering skulle vara missvisande. Det är dock styrelsens bedömning att fastighetens marknadsvärde i vart fall överstiger taxeringsvärdet, givet utvecklingen på fastighetsmarknaden, hyresgästens bransch och ränteläget.

Not 17 Maskiner och andra tekniska anläggningar

	Koncernen		Moderbolaget	
	2024-05-31	2023-05-31	2024-05-31	2023-05-31
Ingående anskaffningsvärde	1 725 838	1 527 586	755 804	714 784
Inköp	178 207	189 664	66 405	46 624
Försäljningar/utrangeringar	-104 669	-11 116	-2 138	-5 604
Inköp koncernbolag	0	19 704	0	0
Utgående ackumulerade anskaffningsvärden	1 799 376	1 725 838	820 071	755 804
Ingående avskrivningar	-1 369 380	-1 254 895	-656 829	-621 280
Försäljningar/utrangeringar	103 823	10 607	2 138	5 604
Inköp koncernbolag	0	-8 031	0	0
Årets avskrivningar	-135 066	-117 061	-42 342	-41 153
Utgående ackumulerade avskrivningar	-1 400 623	-1 369 380	-697 033	-656 829
Utgående redovisat värde	398 753	356 458	123 038	98 975

NOTER

2024120605640

Not 18 Inventarier, verktyg och installationer

	Koncernen		Moderbolaget	
	2024-05-31	2023-05-31	2024-05-31	2023-05-31
Ingående anskaffningsvärde	256 074	232 998	54 591	53 205
Inköp	21 761	26 085	2 875	1 386
Försäljningar/utrangeringar	-16 605	-3 009	0	0
Utgående ackumulerade anskaffningsvärden	261 230	256 074	57 466	54 591
Ingående avskrivningar	-194 156	-175 455	-49 206	-45 147
Försäljningar/utrangeringar	14 599	3 525	0	0
Årets avskrivningar	-22 819	-22 226	-2 949	-4 059
Utgående ackumulerade avskrivningar	-202 376	-194 156	-52 155	-49 206
Utgående redovisat värde	58 854	61 918	5 311	5 385

Not 19 Pågående nyanläggningar och förskott avseende materiella anläggningstillgångar

	Koncernen		Moderbolaget	
	2024-05-31	2023-05-31	2024-05-31	2023-05-31
Ingående anskaffningsvärde	99 136	20 312	23 640	2 020
Inköp	31 134	78 824	10 730	21 620
Omklassificeringar	-73 013	0	-22 429	0
Utgående ackumulerade anskaffningsvärden	57 257	99 136	11 941	23 640
Utgående redovisat värde	57 257	99 136	11 941	23 640

WELAND AB

Org.nr. 556069-3987

NOTER

Not 20 Andelar i koncernföretag

Moderbolaget

Företag	Säte	Antal/Kap. andel %	Redovisat värde	Redovisat värde
AB Petterssons Järnmanufaktur 556060-7557	Gislaved	1 000 100%	19 400	19 400
Ajab Smide AB 556272-3543	Gislaved	2 500 100%	55 000	55 000
Aplagårdens Fastighetsförvaltning AB 556763-0081	Gislaved	1 000 100%	4 876	4 876
AT Installation AB 556080-5458	Göteborg	3 350 100%	359	359
AT Service i Västerås AB 556459-4439	Gislaved	1 000 100%	100	100
Bendex AB 556622-4332	Hyltebruk	1 800 100%	68 000	68 000
Daajob AB 556896-3879	Hyltebruk	500 100%	5 000	5 000
Johanneskyrkan Fastighetsförvaltning AB 556553-9748	Gislaved	100 100%	100	100
Fjolner Fastighetsförvaltning AB 556718-2471	Gislaved	100 100%	100	100
Galleri G AB 556031-9807	Gislaved	1 000 100%	130	130
Hogstad Aluminuim AB 556153-1541	Mjölby	100 000 100%	8 516	8 516
Haghult Förvaltning AB 556491-4512	Gislaved	1 000 100%	4 165	4 165
Hylte Tryck AB 556250-6542	Gislaved	2 000 100%	3 443	3 443
Häfla Bruks AB 556238-7612	Finspång	1 000 100%	1 786	1 786
Industrireklam i Halmstad AB 556201-0172	Gislaved	1 000 100%	1 576	1 576
Kåbe-mattan AB 556114-1713	Gislaved	1 000 100%	12 422	12 422
Nordic Venture AB 556238-7620	Gislaved	100 100%	3 060	3 060
Pintura Art AB 556274-4358	Gislaved	100 100%	0	0
Rotage AB 556211-6086	Kvänum	1 000 100%	63 581	63 581
Skylink AB 556253-2373	Gislaved	6 355 100%	3 130	3 130
W Teknik i Småland AB 556857-8941	Gislaved	578 119 100%	0	0
Weland AS, Norge 923232206	Skedsmokorset	3 000 100%	3 186	3 186

2024120605641

WELAND AB

Org.nr. 556069-3987

NOTER

2024120605642

Företag	Säte	Antal/Kap. andel %	Redovisat värde	Redovisat värde
Weland Aluminium AB 556097-3272	Gislaved	500 100%	9 551	9 551
Weland Automation AB 556479-0391	Gislaved	1 000 100%	25 543	23 625
Weland GmbH, Tyskland 161/7150	Lubeck	1 000 100%	162	162
Weland Industrifastigheter AB 556364-9184	Gislaved	500 100%	50	50
Weland Leasing AB 556316-8078	Gislaved	1 500 100%	150	150
Weland Ltd, England 1362925	Southampton	184 100%	0	1 510
Weland Medical AB 556226-6436	Gislaved	1 000 100%	3 025	3 025
Weland OY, Finland 376.472	Pori	500 100%	2 808	2 808
Weland Plastic AB 556195-7654	Gislaved	2 000 100%	8 603	8 603
Weland Projekt H AB 556790-2142	Gislaved	3 000 100%	300	300
Weland & Söner A/S, Danmark 64.351	Taastrup	1 000 100%	870	870
Weland softWare AB 556639-9738	Gislaved	1 000 100%	5 902	18 597
Weland Solutions AB 556566-0114	Gislaved	100 000 100%	19 435	19 435
Weland Stål AB 556141-3120	Ulricehamn	2 000 100%	185 962	185 962
Weland Utemiljö AB 556477-3108	Växjö	1 000 100%	500	500
Weland Welded Components AB 559150-3528	Gislaved	500 100%	50	50
			<hr/> 520 841	<hr/> 533 128
Ingående anskaffningsvärde			650 000	595 000
Inköp			45 519	55 000
Försäljning/utrangeringar			-45 110	0
Utåående ackumulerat anskaffningsvärde			<hr/> 650 409	<hr/> 650 000
Ingående nedskrivningar			-116 872	-116 872
Årets nedskrivningar			-12 696	0
Utåående ackumulerade nedskrivningar			<hr/> -129 568	<hr/> -116 872
Utåående redovisat värde			<hr/> 520 841	<hr/> 533 128

WELAND AB

Org.nr. 556069-3987

NOTER**Not 21 Andelar i intresseföretag och
gemensamt styrda företag
Koncernen**

			2024-05-31	2023-05-31
Företag		Antal/Kap.	Redovisat	Redovisat
Organisationsnummer	Säte	andel %	värde	värde
HW Energi AB		50 000	17 550	17 550
556732-9601	Gislaved	50,00%		
Heliospectra AB		14 397 533	2 808	3 599
556695-2205	Borås	18,64%		
LZ Equity Holdco 8 AV		8 333	0	0
559405-5278	Stockholm	4,00%		
			<u>20 358</u>	<u>21 149</u>
Ingående anskaffningsvärde			228 631	215 342
Inköp			<u>0</u>	<u>13 289</u>
Utgående ackumulerade anskaffningsvärden			228 631	228 631
Ingående nedskrivningar			-207 482	-196 295
Årets nedskrivningar			<u>-791</u>	<u>-11 187</u>
Utgående ackumulerade nedskrivningar			<u>-208 273</u>	<u>-207 482</u>
Utgående redovisat värde			20 358	21 149

			2024-05-31	2023-05-31
Företag		Antal/Kap.	Redovisat	Redovisat
Organisationsnummer	Säte	andel %	värde	värde
HW Energi AB		50 000	17 550	17 550
556732-9601	Gislaved	50,00%		
LZ Equity Holdco 8 AB		8 333	0	0
559405-5278	Stockholm	4,00%		
			<u>17 550</u>	<u>17 550</u>
Ingående anskaffningsvärde			<u>128 446</u>	<u>128 446</u>
Utgående ackumulerade anskaffningsvärden			128 446	128 446
Ingående nedskrivningar			-110 896	-110 896
Årets nedskrivningar			<u>0</u>	<u>0</u>
Utgående ackumulerade nedskrivningar			<u>-110 896</u>	<u>-110 896</u>
Utgående redovisat värde			17 550	17 550

2024120605643

NOTER

2024120605644

Not 22 Andra långfristiga värdepappersinnehav Koncernen

2024-05-31

2023-05-31

Värdepapper
Onoterade aktier

58 572
58 572

58 030
58 030

Moderbolaget

2024-05-31

2023-05-31

Värdepapper
Onoterade aktier

25 015
25 015

25 015
25 015

Not 23 Uppskjuten skatt Koncernen

2024-05-31

Byggnader och mark
Obeskattade reserver

Temporär skillnad	Uppskjuten skattefordran	Uppskjuten skatteskuld
48 048	0	9 900
0	0	<u>177 417</u>
	0	187 317

2023-05-31

Byggnader och mark
Obeskattade reserver

Temporär skillnad	Uppskjuten skattefordran	Uppskjuten skatteskuld
46 146	0	8 907
0	0	<u>168 236</u>
	0	177 143

Moderbolaget

2024-05-31

Byggnader och mark

Temporär skillnad	Uppskjuten skattefordran	Uppskjuten skatteskuld
9 867	0	2 033
	0	<u>2 033</u>

2023-05-31

Byggnader och mark

Temporär skillnad	Uppskjuten skattefordran	Uppskjuten skatteskuld
9 060	0	1 866
	0	<u>1 866</u>

NOTER

Not 24 Förutbetalda kostnader och upplupna intäkter

	Koncernen		Moderbolaget	
	2024-05-31	2023-05-31	2024-05-31	2023-05-31
Upplupna intäkter	14 350	20 082	5 247	6 075
Övriga poster	25 873	41 149	8 723	17 232
	40 223	61 231	13 970	23 307

Not 25 Kassa och bank

Bolagets slutliga moderbolag Weland Holding AB hanterar koncernens och därmed samtliga koncernbolags finansieringsbehov genom en central koncerncheckräkning i bank med underkonto för respektive bolag. Den juridiska innebörden är att moderbolaget äger bolagets likvida medel medan den ekonomiska innebörden är att bolaget disponerar medlen utifrån det koncerninterna avtalet. På balansdagen är bolagets överskott 469 580 (429 973) tkr vilket belopp redovisas som Kassa och bank. Koncernens överskott är 1 555 894 (1 265 449) tkr.

Not 26 Upplysningar om aktiekapital

	Antal aktier	Kvotvärde per aktie
Antal/värde vid årets ingång	1 000	1 000,00
Antal/värde vid årets utgång	1 000	1 000,00

Not 27 Periodiseringsfond

	Moderbolaget	
	2024-05-31	2023-05-31
Periodiseringsfond 2018	0	20 800
Periodiseringsfond 2019	25 000	25 000
Periodiseringsfond 2020	25 500	25 500
Periodiseringsfond 2021	28 000	28 000
Periodiseringsfond 2022	49 000	49 000
Periodiseringsfond 2023	58 000	58 000
Periodiseringsfond 2024	50 000	0
	235 500	206 300
Uppskjuten skatt i obeskattade reserver	54 182	48 677

Not 28 Långfristiga skulder

	Koncernen		Moderbolaget	
	2024-05-31	2023-05-31	2024-05-31	2023-05-31
Amortering inom 2 till 5 år	16 910	14 552	0	0
Amortering efter 5 år	59 939	64 157	0	0
	76 849	81 067	0	0

NOTER

2024120605646

Not 29	Checkräkningskredit	Koncernen		Moderbolaget	
		2024-05-31	2023-05-31	2024-05-31	2023-05-31
	Beviljad checkräkningskredit uppgår till:	800	800	0	0

Not 30	Upplupna kostnader och förutbetalda intäkter	Koncernen		Moderbolaget	
		2024-05-31	2023-05-31	2024-05-31	2023-05-31
	Upplupna löner och semesterlöner	84 498	82 257	24 762	22 336
	Upplupna sociala avgifter	41 668	39 476	12 604	10 951
	Upplupna räntekostnader	76	105	76	105
	Övriga poster	49 210	58 731	2 560	9 967
		<u>175 452</u>	<u>180 569</u>	<u>40 002</u>	<u>43 359</u>

Not 31	Skulder för vilka säkerheter ställts	Koncernen		Moderbolaget	
		2024-05-31	2023-05-31	2024-05-31	2023-05-31
	Skulder till kreditinstitut	81 067	87 645	0	0

Not 32	Justering för poster som inte ingår i kassafflödet	Koncernen		Moderbolaget	
		2024-05-31	2023-05-31	2024-05-31	2023-05-31
	Av- och nedskrivningar	196 393	179 231	52 199	51 997
	Vinst eller förlust vid försäljning av materiella anläggningstillgångar	-1 040	-4 565	-60	-500
	Avsättningar	7 374	4 033	-413	0
	Övriga poster	3 840	6 609	0	2 595
		<u>206 567</u>	<u>185 308</u>	<u>51 726</u>	<u>54 092</u>

Not 33	Likvida medel	Koncernen		Moderbolaget	
		2024-05-31	2023-05-31	2024-05-31	2023-05-31
	Kassa och bank	1 598 718	1 271 384	478 580	438 791
	Kortfristiga placeringar	3 643	3 272	0	0
		<u>1 602 361</u>	<u>1 274 656</u>	<u>478 580</u>	<u>438 791</u>

NOTER

2024120605647

Not 34 Ställda säkerheter	Koncernen		Moderbolaget	
	2024-05-31	2023-05-31	2024-05-31	2023-05-31
Fastighetsinteckningar	211 028	211 028	5 000	5 000
<i>varav i eget förvar</i>	<i>-141 279</i>	<i>-141 279</i>	<i>0</i>	<i>0</i>
Företagsinteckningar	214 330	214 330	70 000	70 000
<i>varav i eget förvar</i>	<i>-130 250</i>	<i>-130 250</i>	<i>0</i>	<i>0</i>
Summa ställda säkerheter	153 829	153 829	75 000	75 000

Not 35 Eventualförpliktelser	Koncernen		Moderbolaget	
	2024-05-31	2023-05-31	2024-05-31	2023-05-31
Borgensförbindelser	163 175	165 364	113 175	113 175
Garantiförbindelser	27 102	17 067	22 262	12 383
	190 277	182 431	135 437	125 558

Not 36 Koncernförhållanden

Bolaget är helägt dotterbolag till Weland Holding AB, org nr 556259-5818, med säte i Gislaved.
Övergripande koncernredovisning upprättas av:
Weland Holding AB, org nr 556259-5818, med säte i Gislaved.
Koncernens fria reserver uppgår till 3 461 115 tkr.

Not 37 Definition av nyckeltal

Soliditet
Justerat eget kapital i procent av balansomslutning

Avkastning på eget kapital
Resultat efter finansiella poster i procent av genomsnittligt justerat eget kapital

Avkastning på totalt kapital
Rörelseresultat med tillägg för finansiella intäkter, i procent av genomsnittlig balansomslutning

NOTER

2024120605648

Smålandsstenar

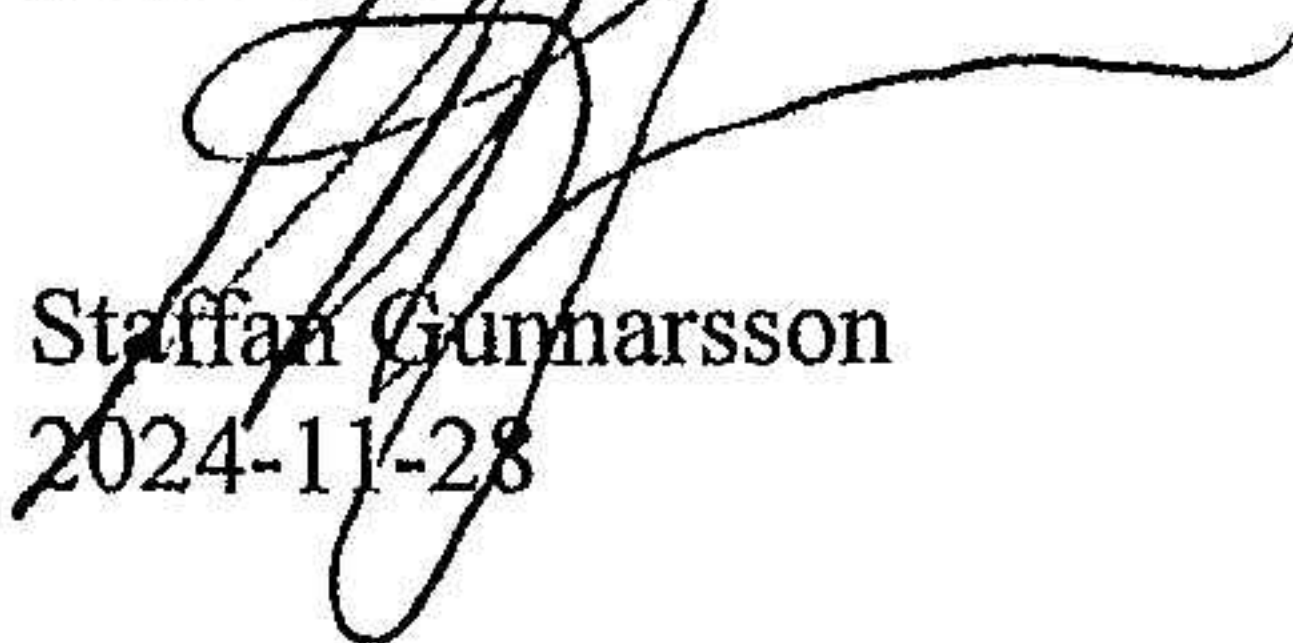


Gösta Welandson
Ordförande
2024-11-28

Jonas Welandson
Verkställande direktör
2024-11-28



Oscar Welandson
2024-11-28



Staffan Gunnarsson
2024-11-28


Vår revisionsberättelse har lämnats den 28 november 2024.

Frejs Revisorer AB



Mikael Glimstedt
Auktoriserad revisor

Kopians likhet med originalet
bestyrkes.



Revisionsberättelse

Till bolagsstämman i Weland AB
Org.nr 556069-3987

Rapport om årsredovisningen och koncernredovisningen

Uttalanden

Vi har utfört en revision av årsredovisningen och koncernredovisningen för Weland AB för räkenskapsåret 2023-06-01 - 2024-05-31.

Enligt vår uppfattning har årsredovisningen och koncernredovisningen upprättats i enlighet med årsredovisningslagen och ger en i alla väsentliga avseenden rättvisande bild av moderbolagets och koncernens finansiella ställning per 2024-05-31 och av dessas finansiella resultat och kassaflöde för året enligt årsredovisningslagen. Förvaltningsberättelsen är förenlig med årsredovisningens och koncernredovisningens övriga delar.

Vi tillstyrker därför att bolagsstämman fastställer resultaträkningen och balansräkningen för moderbolaget och koncernen.

Grund för uttalanden

Vi har utfört revisionen enligt International Standards on Auditing (ISA) och god revisionssed i Sverige. Vårt ansvar enligt dessa standarder beskrivs närmare i avsnittet *Revisorns ansvar*. Vi är oberoende i förhållande till moderbolaget och koncernen enligt god revisorssed i Sverige och har i övrigt fullgjort vårt yrkesetiska ansvar enligt dessa krav.

Vi anser att de revisionsbevis vi har inhämtat är tillräckliga och ändamålsenliga som grund för våra uttalanden.

Styrelsens och verkställande direktörens ansvar

Det är styrelsen och verkställande direktören som har ansvaret för att årsredovisningen och koncernredovisningen upprättas och att de ger en rättvisande bild enligt årsredovisningslagen. Styrelsen och verkställande direktören ansvarar även för den interna kontroll som de bedömer är nödvändig för att upprätta en årsredovisning och koncernredovisning som inte innehåller några väsentliga felaktigheter, vare sig dessa beror på oegentligheter eller misstag.

Vid upprättandet av årsredovisningen och koncernredovisningen ansvarar styrelsen och verkställande direktören för bedömningen av bolagets och koncernens förmåga att fortsätta verksamheten. De upplyser, när så är tillämpligt, om förhållanden som kan påverka förmågan att fortsätta verksamheten och att använda antagandet om fortsatt drift. Antagandet om fortsatt drift tillämpas dock inte om styrelsen och verkställande direktören avser att likvidera bolaget, upphöra med verksamheten eller inte har något realistiskt alternativ till att göra något av detta.



Revisorns ansvar

Våra mål är att uppnå en rimlig grad av säkerhet om huruvida årsredovisningen och koncernredovisningen som helhet inte innehåller några väsentliga felaktigheter, vare sig dessa beror på oegentligheter eller misstag, och att lämna en revisionsberättelse som innehåller våra uttalanden. Rimlig säkerhet är en hög grad av säkerhet, men är ingen garanti för att en revision som utförs enligt ISA och god revisionssed i Sverige alltid kommer att upptäcka en väsentlig felaktighet om en sådan finns. Felaktigheter kan uppstå på grund av oegentligheter eller misstag och anses vara väsentliga om de enskilt eller tillsammans rimligen kan förväntas påverka de ekonomiska beslut som användare fattar med grund i årsredovisningen och koncernredovisningen.

Som del av en revision enligt ISA använder vi professionellt omdöme och har en professionellt skeptisk inställning under hela revisionen. Dessutom:

- identifierar och bedömer vi riskerna för väsentliga felaktigheter i årsredovisningen och koncernredovisningen, vare sig dessa beror på oegentligheter eller misstag, utformar och utför granskningsåtgärder bland annat utifrån dessa risker och inhämtar revisionsbevis som är tillräckliga och ändamålsenliga för att utgöra en grund för våra uttalanden. Risken för att inte upptäcka en väsentlig felaktighet till följd av oegentligheter är högre än för en väsentlig felaktighet som beror på misstag, eftersom oegentligheter kan innefatta agerande i maskopi, förfalskning, avsiktliga utelämnanden, felaktig information eller åsidosättande av intern kontroll.
- skaffar vi oss en förståelse av den del av bolagets interna kontroll som har betydelse för vår revision för att utforma granskningsåtgärder som är lämpliga med hänsyn till omständigheterna, men inte för att uttala oss om effektiviteten i den interna kontrollen.
- utvärderar vi lämpligheten i de redovisningsprinciper som används och rimligheten i styrelsens och verkställande direktörens uppskattningar i redovisningen och tillhörande upplysningar.
- drar vi en slutsats om lämpligheten i att styrelsen och verkställande direktören använder antagandet om fortsatt drift vid upprättandet av årsredovisningen och koncernredovisningen. Vi drar också en slutsats, med grund i de inhämtade revisionsbevisen, om huruvida det finns någon väsentlig osäkerhetsfaktor som avser sådana händelser eller förhållanden som kan leda till betydande tvivel om bolagets och koncernens förmåga att fortsätta verksamheten. Om vi drar slutsatsen att det finns en väsentlig osäkerhetsfaktor, måste vi i revisionsberättelsen fästa uppmärksamheten på upplysningarna i årsredovisningen och koncernredovisningen om den väsentliga osäkerhetsfaktorn eller, om sådana upplysningar är otillräckliga, modifiera uttalandet om årsredovisningen och koncernredovisningen. Våra slutsatser baseras på de revisionsbevis som inhämtas fram till datumet för revisionsberättelsen. Dock kan framtida händelser eller förhållanden göra att ett bolag och en koncern inte längre kan fortsätta verksamheten.
- utvärderar vi den övergripande presentationen, strukturen och innehållet i årsredovisningen och koncernredovisningen, däribland upplysningarna, och om årsredovisningen och koncernredovisningen återger de underliggande transaktionerna och händelserna på ett sätt som ger en rättvisande bild.
- inhämtar vi tillräckliga och ändamålsenliga revisionsbevis avseende den finansiella informationen för enheterna eller affärsaktiviteterna inom koncernen för att göra ett uttalande avseende koncernredovisningen. Vi ansvarar för styrning, övervakning och utförande av koncernrevisionen. Vi är ensamt ansvariga för våra uttalanden.

Vi måste informera styrelsen om bland annat revisionens planerade omfattning och inriktning samt tidpunkten för den. Vi måste också informera om betydelsefulla iakttagelser under revisionen, däribland de eventuella betydande brister i den interna kontrollen som vi identifierat.

Rapport om andra krav enligt lagar och andra författningar

Uttalanden

Utöver vår revision av årsredovisningen och koncernredovisningen har vi även utfört en revision av styrelsens och verkställande direktörens förvaltning för Weland AB för räkenskapsåret 2023-06-01 - 2024-05-31 samt av förslaget till dispositioner beträffande bolagets vinst eller förlust.

Vi tillstyrker att bolagsstämman disponerar vinsten enligt förslaget i förvaltningsberättelsen och beviljar styrelsens ledamöter och verkställande direktören ansvarsfrihet för räkenskapsåret.

Grund för uttalanden

Vi har utfört revisionen enligt god revisions sed i Sverige. Vårt ansvar enligt denna beskrivs närmare i avsnittet Revisorns ansvar. Vi är oberoende i förhållande till moderbolaget och koncernen enligt god revisors sed i Sverige och har i övrigt fullgjort vårt yrkesetiska ansvar enligt dessa krav.

Vi anser att de revisionsbevis vi har inhämtat är tillräckliga och ändamålsenliga som grund för våra uttalanden.

Styrelsens och verkställande direktörens ansvar

Det är styrelsen som har ansvaret för förslaget till dispositioner beträffande bolagets vinst eller förlust. Vid förslag till utdelning innefattar detta bland annat en bedömning av om utdelningen är försvarlig med hänsyn till de krav som bolagets och koncernens verksamhetsart, omfattning och risker ställer på storleken av moderbolagets och koncernens egna kapital, konsolideringsbehov, likviditet och ställning i övrigt.

Styrelsen ansvarar för bolagets organisation och förvaltningen av bolagets angelägenheter. Detta innefattar bland annat att fortlöpande bedöma bolagets och koncernens ekonomiska situation och att tillse att bolagets organisation är utformad så att bokföringen, medelsförvaltningen och bolagets ekonomiska angelägenheter i övrigt kontrolleras på ett betryggande sätt. Verkställande direktören ska sköta den löpande förvaltningen enligt styrelsens riktlinjer och anvisningar och bland annat vidta de åtgärder som är nödvändiga för att bolagets bokföring ska fullgöras i överensstämmelse med lag och för att medelsförvaltningen ska skötas på ett betryggande sätt.

Revisorns ansvar

Vårt mål beträffande revisionen av förvaltningen, och därmed vårt uttalande om ansvarsfrihet, är att inhämta revisionsbevis för att med en rimlig grad av säkerhet kunna bedöma om någon styrelseledamot eller verkställande direktören i något väsentligt avseende:

- företagit någon åtgärd eller gjort sig skyldig till någon försummelse som kan föranleda ersättningsskyldighet mot bolaget, eller
- på något annat sätt handlat i strid med aktiebolagslagen, årsredovisningslagen eller bolagsordningen.

Vårt mål beträffande revisionen av förslaget till dispositioner av bolagets vinst eller förlust, och därmed vårt uttalande om detta, är att med rimlig grad av säkerhet bedöma om förslaget är förenligt med aktiebolagslagen.



Rimlig säkerhet är en hög grad av säkerhet, men ingen garanti för att en revision som utförs enligt god revisions sed i Sverige alltid kommer att upptäcka åtgärder eller försummelser som kan föranleda ersättningsskyldighet mot bolaget, eller att ett förslag till dispositioner av bolagets vinst eller förlust inte är förenligt med aktiebolagslagen.

Som en del av en revision enligt god revisions sed i Sverige använder vi professionellt omdöme och har en professionellt skeptisk inställning under hela revisionen. Granskningen av förvaltningen och förslaget till dispositioner av bolagets vinst eller förlust grundar sig främst på revisionen av räkenskaperna. Vilka tillkommande granskningsåtgärder som utförs baseras på vår professionella bedömning med utgångspunkt i risk och väsentlighet. Det innebär att vi fokuserar granskningen på sådana åtgärder, områden och förhållanden som är väsentliga för verksamheten och där avsteg och överträdelser skulle ha särskild betydelse för bolagets situation. Vi går igenom och prövar fattade beslut, beslutsunderlag, vidtagna åtgärder och andra förhållanden som är relevanta för vårt uttalande om ansvarsfrihet. Som underlag för vårt uttalande om styrelsens förslag till dispositioner beträffande bolagets vinst eller förlust har vi granskat om förslaget är förenligt med aktiebolagslagen.

Smålandsstenar den 28 november 2024

Frejs Revisorer AB



Mikael Glimstedt
Auktoriserad revisor

Kopiens likhet med originalet
bestyrkes.

