

**FURVIKEN  
INVEST**

**Årsredovisning  
för  
Furviken Invest AB  
559248-8943**


Räkenskapsåret 2025-01-01--2025-12-31

**Fastställelseintyg**

Undertecknad styrelseledamot i Furviken Invest AB intygar att resultaträkningen och balansräkningen i årsredovisningen har fastställts på årsstämman den 25 februari 2026. Årsstämman beslutade att godkänna styrelsens förslag till resultatdisposition.

Jag intygar också att innehållet i årsredovisningen och revisionsberättelsen stämmer överens med originalen.

Värnamo den 25 februari 2026



Sven Ståhl

# Furviken Invest AB

559248-8943

2026031603018

## ÅRSREDOVISNING FÖR FURVIKEN INVEST AB

räkenskapsåret 2025-01-01--2025-12-31

Styrelsen för Furviken Invest AB AB avger härmed årsredovisning för räkenskapsåret 2025-01-01--2025-12-31.

### FÖRVALTNINGSBERÄTTELSE

#### Allmänt om verksamheten

Bolaget bedriver konsultverksamhet inom administrations-, affärs- och organisationsutveckling samt handel med värdepapper.

#### Omsättning, resultat och ställning

	2025	2024	2023	2022
Nettoomsättning	2 234 800	2 063 000	2 045 909	1 574 011
Rörelseresultat	2 015 560	1 881 590	1 875 046	1 378 935
Resultat e. finansiella poster	2 229 588	2 078 854	2 372 655	1 532 821
Balansomslutning	8 300 156	7 024 729	5 513 353	3 186 030
Soliditet	89,3%	80,5%	73,4%	66,7%

#### Förslag till vinstdisposition

Till bolagsstämmans förfogande står följande vinstmedel

Balanserade vinstmedel från föregående år	5 345 422
Årets resultat	1 758 119
	<u>7 103 541</u>

Styrelsen och verkställande direktören föreslår att  
i ny räkning balanseras

<u>7 103 541</u>
<u>7 103 541</u>

Beträffande bolagets resultat och ställning i övrigt hänvisas till nedanstående resultat- och balansräkningar samt tilläggsupplysningar. Alla belopp uttrycks i svenska kronor där ej annat anges.

**RESULTATRÄKNINGAR**

2025

2024

1

**Rörelsens intäkter mm**

Nettoomsättning

2 234 800

2 063 000

**Summa intäkter mm**

2 234 800

2 063 000

**Rörelsens kostnader**

Övriga externa kostnader

-157 714

-121 795

Personalkostnader

-61 526

-59 615

**Summa rörelsens kostnader**

-219 240

-181 410

**Rörelseresultat**

2 015 560

1 881 590

**Resultat från finansiella investeringar**

Resultat från övriga värdepapper

2

-50 000

-200 000

Ränteintäkter och liknande resultatposter

265 590

397 722

Räntekostnader och liknande resultatposter

-1 562

-458

**Resultat efter finansiella poster**

2 229 588

2 078 854

Skatt på årets resultat

-471 469

-469 781

**ÅRETS RESULTAT**

1 758 119

1 609 073

<b>BALANSRÄKNINGAR</b>		<b>2025-12-31</b>	<b>2024-12-31</b>
<b>TILLGÅNGAR</b>			
<b>Anläggningstillgångar</b>			
<b>Finansiella anläggningstillgångar</b>			
Andelar i intresseföretag	3	815 628	815 628
Andra långfristiga värdepappersinnehav		0	4 600 000
		<b>815 628</b>	<b>5 415 628</b>
<b>Summa anläggningstillgångar</b>		<b>815 628</b>	<b>5 415 628</b>
<b>Omsättningstillgångar</b>			
<b>Kortfristiga fordringar</b>			
Kundfordringar		206 250	0
Förutbetalda kostnader och upplupna intäkter	4	206 165	241 893
		<b>412 415</b>	<b>241 893</b>
<b>Kortfristiga placeringar</b>			
Övriga kortfristiga placeringar		4 700 000	0
		<b>4 700 000</b>	<b>0</b>
<b>Kassa och bank</b>		2 372 113	1 367 208
<b>Summa omsättningstillgångar</b>		<b>7 484 528</b>	<b>1 609 101</b>
<b>SUMMA TILLGÅNGAR</b>		<b>8 300 156</b>	<b>7 024 729</b>

<b>BALANSRÄKNINGAR</b>	<b>2025-12-31</b>	<b>2024-12-31</b>
<b>EGET KAPITAL OCH SKULDER</b>		
<b>Eget kapital</b>	5	
<b>Bundet eget kapital</b>		
Aktiekapital, 250 aktier à nom 100 kronor	25 000	25 000
<b>Summa bundet eget kapital</b>	<b>25 000</b>	<b>25 000</b>
<b>Fritt eget kapital</b>		
Balanserat resultat	5 345 422	3 736 349
Årets resultat	1 758 119	1 609 073
<b>Summa fritt eget kapital</b>	<b>7 103 541</b>	<b>5 345 422</b>
<b>Summa eget kapital</b>	<b>7 128 541</b>	<b>5 370 422</b>
<b>Obeskattade reserver</b>	6 <b>362 300</b>	<b>362 300</b>
<b>Kortfristiga skulder</b>		
Leverantörsskulder	7 991	0
Skatteskulder	11 282	231 184
Övriga skulder	778 205	1 048 792
Upplupna kostnader och förutbetalda intäkter	11 837	12 031
<b>Summa kortfristiga skulder</b>	<b>809 315</b>	<b>1 292 007</b>
<b>SUMMA EGET KAPITAL OCH SKULDER</b>	<b>8 300 156</b>	<b>7 024 729</b>

---

## TILLÄGGSUPPLYSNINGAR

### Not 1 Redovisningsprinciper

#### Allmänna upplysningar

Årsredovisningen är upprättad i enlighet med årsredovisningslagen och Bokföringsnämndens allmänna råd (BFNAR 2016:10) om årsredovisning i mindre företag.

#### Nyckeltalsdefinitioner

##### Nettoomsättning

Rörelsens huvudintäkter, fakturerade kostnader, sidointäkter samt intäktskorrigeringar.

##### Resultat efter finansiella poster

Resultat efter finansiella intäkter och kostnader men före beslutsdispositioner och skatter.

##### Soliditet (%)

Justerat eget kapital (eget kapital och obeskattade reserver med avdrag för uppskjuten skatt) i procent av balansomslutning.

### Fordringar

Fordringar är redovisade till det belopp varmed de beräknas inflyta.

**Furviken Invest AB**

559248-8943

2026031603023

**Not 2 Resultat från övriga värdepapper**

	2025	2024
Realisationsresultat vid försäljningar	-250 000	-400 000
Utdelningar	200 000	200 000
<b>Summa</b>	<b>-50 000</b>	<b>-200 000</b>

**Not 3 Andelar i intresseföretag**

Företagets namn	Org.nr	Säte
BOSTit AB	556754-9620	Värnamo

**Innehavets omfattning**

Företagets namn	Antal andelar	Kapital- andel %	Bokfört värde
BOSTit AB	334	34	815 628
<b>Summa</b>	<b>334</b>	<b>34</b>	<b>815 628</b>

**Not 4 Förutbetalda kostnader och upplupna intäkter**

	2025-12-31	2024-12-31
Upplupna ränteintäkter	32 145	68 306
Övriga poster	174 020	173 587
<b>Summa</b>	<b>206 165</b>	<b>241 893</b>

**Furviken Invest AB**

559248-8943

2026050602203

**Not 5 Förändring i eget kapital**


	<b>Aktie- kapital</b>	<b>Balanserat resultat</b>	<b>Årets resultat</b>
Belopp vid årets ingång	25 000	3 736 349	1 609 073
Vinstdisposition enligt beslut vid årets bolagsstämma		1 609 073	-1 609 073
Årets resultat			1 758 119
<b>Utgående balans</b>	<b>25 000</b>	<b>5 345 422</b>	<b>1 758 119</b>

**Not 6 Obeskattade reserver**


	<b>2025-12-31</b>	<b>2024-12-31</b>
Periodiseringsfond	362 300	362 300
<b>Summa</b>	<b>362 300</b>	<b>362 300</b>

Årsredovisningens innehåll blev klart 2026-02-11

Värnamo 2026-02-18

  
Sven Ståhl  
Ordförande

Värnamo 2026-02-18

  
Bengt Ståhl