

Årsredovisning

Rental Group Scandinavia AB

559240-4742

Styrelsen och verkställande direktören avger följande årsredovisning för räkenskapsåret 2023-04-01 - 2024-03-31.

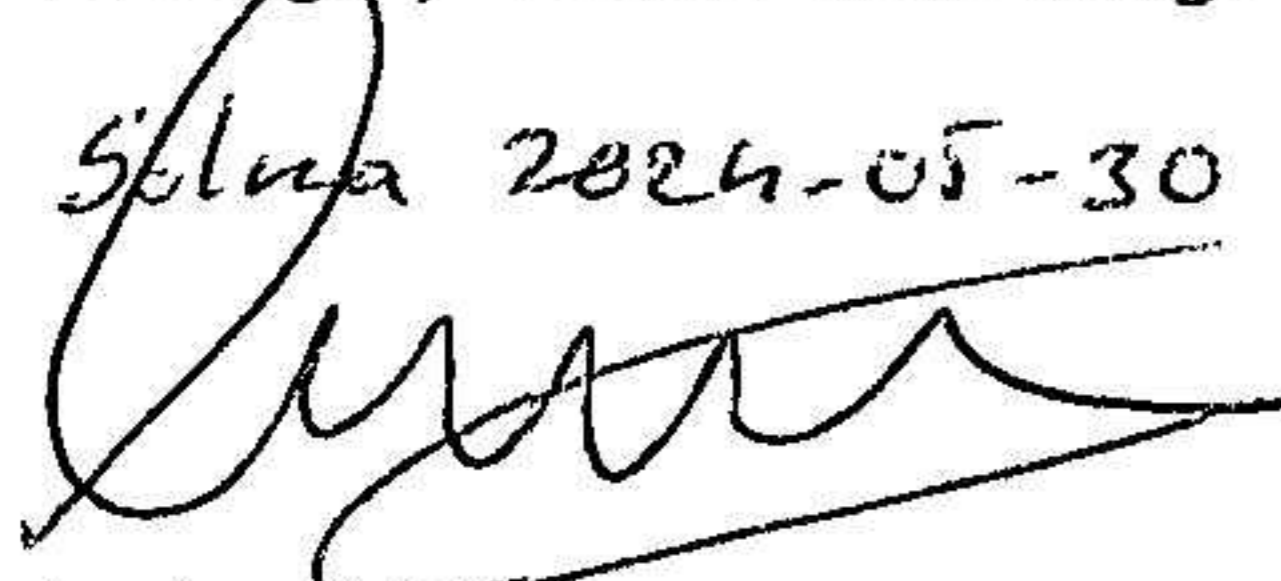
Om inte annat särskilt anges, redovisas alla belopp i hela kronor (sek).

INNEHÅLLSFÖRTECKNING	SIDA
- Förvaltningsberättelse	2
- Resultaträkning	3
- Balansräkning	4 - 5
- Noter	6
- Underskrifter	6

FASTSTÄLLELSEINTYG

Jag intygar att resultaträkningen och balansräkningen har fastställts på årsstämma 2024-05-30. Årsstämman beslöt att godkänna styrelsens förslag till vinstdisposition.

Jag intygar att innehållet i dessa handlingar överensstämmer med originalen och att originalen undertecknats av samtliga personer som enligt lag ska underteckna dessa.

Sblna 2024-05-30

Andreas Holmgren



FÖRVALTNINGSBERÄTTELSE

VERKSAMHETEN

Allmänt om verksamheten

Bolaget bedriver uthyrning av maskiner, verktyg, byggnads- ställningar inom byggbranschen samt därmed förenlig verksamhet. Bolaget är tillsvidare vilande.

Företaget har sitt säte i Solna.

FLERÅRSÖVERSIKT

Beloppen i flerårsöversikten är angivna i tusental kronor om inte annat anges.

	2304-2403	2204-2303	2104-2203	2002-2103
Nettoomsättning	0	0	0	0
Resultat efter finansiella poster	-9	-15	-15	-51
Soliditet %	31	46	29	31

FÖRÄNDRINGAR I EGET KAPITAL

	Aktiekapital	Balanserat resultat	Årets resultat	Totalt
Belopp vid årets ingång	50 000	-964	-15 038	33 998
<i>Resultatdisposition enligt bolagsstämman</i>				
Balanseras i ny räkning		-15 038	15 038	0
Årets resultat			36 329	36 329
Belopp vid årets utgång	50 000	-16 002	36 329	70 327

RESULTATDISPOSITION

Till årsstämmans förfogande står följande medel:

Balanserat resultat	-16 002
Årets resultat	36 329
Summa	20 327

Styrelsen föreslår att medlen disponeras enligt följande:

Balanseras i ny räkning	20 327
Summa	20 327

RESULTATRÄKNING

1

	2023-04-01 2024-03-31	2022-04-01 2023-03-31
Rörelseintäkter, lagerförändringar m.m.		
Nettoomsättning	–	-1
Summa rörelseintäkter, lagerförändringar m.m.	–	-1
Rörelsekostnader		
Övriga externa kostnader	-10 300	-15 300
Summa rörelsekostnader	-10 300	-15 300
Rörelseresultat	-10 300	-15 301
Finansiella poster		
Övriga ränteintäkter och liknande resultatposter	1 554	263
Summa finansiella poster	1 554	263
Resultat efter finansiella poster	-8 746	-15 038
Bokslutsdispositioner		
Erhållna koncernbidrag	50 000	–
Summa bokslutsdispositioner	50 000	–
Resultat före skatt	41 254	-15 038
Skatter		
Skatt på årets resultat	-4 925	–
Årets resultat	36 329	-15 038

2024061830797

BALANSRÄKNING

1

2024061830798

	2024-03-31	2023-03-31
TILLGÅNGAR		
Omsättningstillgångar		
<i>Kortfristiga fordringar</i>		
Fordringar hos koncernföretag	14 700	–
Övriga fordringar	57 997	53 388
<i>Summa kortfristiga fordringar</i>	72 697	53 388
<i>Kassa och bank</i>		
Kassa och bank	53 468	54 323
<i>Summa kassa och bank</i>	53 468	54 323
Summa omsättningstillgångar	126 165	107 711
SUMMA TILLGÅNGAR	126 165	107 711

2024061830799

	2024-03-31	2023-03-31
EGET KAPITAL OCH SKULDER		
Eget kapital		
<i>Bundet eget kapital</i>		
Aktiekapital	50 000	50 000
<i>Summa bundet eget kapital</i>	<i>50 000</i>	<i>50 000</i>
<i>Fritt eget kapital</i>		
Balanserat resultat	-16 002	-964
Årets resultat	36 329	-15 038
<i>Summa fritt eget kapital</i>	<i>20 327</i>	<i>-16 002</i>
Summa eget kapital	70 327	33 998
Kortfristiga skulder		
Skulder till koncernföretag	–	35 300
Skatteskulder	4 925	–
Övriga skulder	41 913	24 413
Upplupna kostnader och förutbetalda intäkter	9 000	14 000
Summa kortfristiga skulder	55 838	73 713
SUMMA EGET KAPITAL OCH SKULDER	126 165	107 711

NOTER

Not 1 Redovisningsprinciper

Enligt BFNAR 2016:10


Årsredovisningen har upprättats enligt årsredovisningslagen och BFNAR 2016:10 Årsredovisning i mindre företag (K2).

Not 2 Medelantalet anställda


	2024-03-31	2023-03-31
Medelantalet anställda	0	0

UNDERSKRIFTER

Solung 2024-05-30



Andreas Holmgren



Patrik Haglund