

3 in F AKTIEBOLAG


Org.nr 559036-1852

ÅRSREDOVISNING

för räkenskapsåret 2022-01-01 -- 2022-12-31

Undertecknad styrelseledamot i 3 in F Aktiebolag intygar härmed, dels att denna kopia av årsredovisningen överensstämmer med originalet, dels att resultaträkningen och balansräkningen fastställts på ordinarie årsstämma den 3 mars 2023. Årsstämman beslutade att godkänna styrelsens förslag till hur resultatet ska disponeras.

Halmstad den 3 mars 2023


Elina Ferdinandsson

3 in F AKTIEBOLAG

Org.nr 559036-1852

ÅRSREDOVISNING

för räkenskapsåret 2022-01-01 -- 2022-12-31

FÖRVALTNINGSBERÄTTELSE

Styrelsen i *3 in F Aktiebolag* avger härmed årsredovisning för räkenskapsåret 2022-01-01 -- 2022-12-31.

Årsredovisningen är upprättad i svenska kronor (SEK).

Verksamhetens art och inriktning

Bolaget bedriver frisersalong och skönhetsalong
Bolagets säte är i Halmstad.

Väsentliga händelser under räkenskapsåret och efter dess slut

Omsättningen under räkenskapsåret har ökat på grund av delvis avslutad föräldraledighet.

Flerårsöversikt	<u>2022</u>	<u>2021</u>	<u>2020</u>	<u>2019</u>	<u>2018</u>
Nettoomsättning	187 173	98 509	249 956	211 224	548 765
Resultat efter finansnetto	-4 549	-45 756	55 854	-50 762	13 411
Balansomslutning	76 484	81 943	121 679	66 410	150 212
Soliditet	42%	45%	68%	42%	69%

Förändringar i eget kapital

	<u>Aktiekapital</u>	<u>Fritt eget kapital</u>
Belopp vid årets ingång	50 000	-13 247
Årets resultat		-4 549
Belopp vid årets utgång	50 000	-17 796

Resultatdisposition

Till bolagsstämmans förfogande står följande medel:

Balanserat resultat	kronor	-13 247
Årets resultat	kronor	-4 549
		<u>-17 796</u>

Styrelsen föreslår att

i ny räkning balanseras	kronor	-17 796
		<u>-17 796</u>

Beträffande bolagets resultat och ställning i övrigt hänvisas till nedanstående resultat- och balansräkningar samt tilläggsupplysningar.

RESULTATRÄKNING alla belopp i kronor

	Not	2022-01-01 2022-12-31	2021-01-01 2021-12-31
Rörelseintäkter, lagerförändringar m.m.			
Nettoomsättning		187 173	98 509
Summa rörelseintäkter, lagerförändringar m.m.		187 173	98 509
Rörelsekostnader			
Råvaror och förnödenheter		-25 797	-19 676
Övriga externa kostnader		-129 974	-103 397
Personalkostnader	2	-35 981	-21 192
Avskrivningar på materiella anläggningstillgångar		0	0
Summa rörelsekostnader		-191 752	-144 265
Rörelseresultat		-4 579	-45 756
Finansiella poster			
Ränteintäkter		30	0
Räntekostnader		0	0
Summa finansiella poster		30	0
Resultat efter finansiella poster		-4 549	-45 756
Resultat före skatt		-4 549	-45 756
Skatt på årets resultat		0	0
Årets resultat		-4 549	-45 756

BALANSRÄKNING alla belopp i kronor

	Not	2022-12-31	2021-12-31
TILLGÅNGAR			
Anläggningstillgångar			
<i>Materiella anläggningstillgångar</i>			
Inventarier, verktyg och installationer	3	<u>0</u>	<u>0</u>
Summa materiella anläggningstillgångar		0	0
Summa anläggningstillgångar		0	0
Omsättningstillgångar			
<i>Varulager</i>			
Råvaror och förnödenheter		<u>20 249</u>	<u>29 475</u>
Summa varulager		20 249	29 475
<i>Kortfristiga fordringar</i>			
Övriga fordringar		<u>23 284</u>	<u>26 141</u>
Summa kortfristiga fordringar		23 284	26 141
<i>Kassa och bank</i>			
Kassa och bank		<u>32 951</u>	<u>26 327</u>
Summa kassa och bank		32 951	26 327
Summa omsättningstillgångar		76 484	81 943
SUMMA TILLGÅNGAR		76 484	81 943

BALANSRÄKNING alla belopp i kronor

	Not	2022-12-31	2021-12-31
EGET KAPITAL OCH SKULDER			
Eget kapital			
<i>Bundet eget kapital</i>			
Aktiekapital		50 000	50 000
Summa bundet eget kapital		50 000	50 000
<i>Ansamlad förlust</i>			
Balanserat resultat		-13 247	32 509
Årets resultat		-4 549	-45 756
Summa fritt eget kapital		-17 796	-13 247
Summa eget kapital		32 204	36 753
Kortfristiga skulder			
Övriga skulder		39 280	40 190
Upplupna kostnader och förutbetalda intäkter		5 000	5 000
Summa kortfristiga skulder		44 280	45 190
SUMMA EGET KAPITAL OCH SKULDER		76 484	81 943

NOTER

Not 1 Redovisningsprinciper

Årsredovisningen är upprättad i enlighet med Årsredovisningslagen och BFNAR 2016:10
Årsredovisning i mindre företag.

Tillämpade avskrivningstider

Inventarier, verktyg och installationer 5 år


Not 2 Medelantalet anställda


	<u>2022</u>	<u>2021</u>
Medelantalet anställda under året	1	1

Not 3 Inventarier, verktyg och installationer

	<u>2022-12-31</u>	<u>2021-12-31</u>
Ingående anskaffningsvärde	15 116	15 116
Årets inköp	0	0
Utgående anskaffningsvärde	15 116	15 116
Ingående avskrivningar	-15 116	-15 116
Årets avskrivningar	0	0
Utgående avskrivningar	-15 116	-15 116
Redovisat värde	0	0

Halmstad den 3 mars 2023


Elina Ferdinandsson


Håkan Ferdinandsson