

# Årsredovisning

för

## KorvOlle AB

559318-8187


Räkenskapsåret

2022

### Fastställelseintyg

Undertecknad styrelseledamot intygar härmed, dels att denna kopia på årsredovisningen överensstämmer med originalet, dels att resultat och balansräkningen fastställts på årsstämman den 30 juni 2023. Årsstämman beslöt tillika godkänna styrelsens förslag till resultatdisposition.

Ystad den 30 juni 2023



Stefan Olsson  
Ordförande



**Årsredovisning**  
**KorvOLLE AB**

559318-8187  
Räkenskapsåret  
2022

Styrelsen för KorvOlle AB, med säte i Ystad, får härmed avge årsredovisningen för räkenskapsåret 2022-01-01 – 2022-12-31.

Årsredovisningen är upprättad i svenska kronor, SEK.

## Förvaltningsberättelse

### Verksamheten

#### Allmänt om verksamheten

Försäljning av livsmedel samt tillbehör till konsument i egna kiosker och via postorder. Utveckling av egna produkter och varumärket i syfte att bedriva franchise och bygga nätverk av återförsäljare inom Norden.

Företaget har sitt säte i Ystad.

#### Produkter och tjänster

Bolagets huvudsakliga verksamhet bedrivs under varumärket KorvOlle (korvolle.se)

"Korv med bröd kan för en del vara någonting simpelt. En korv är förvisso väldigt förlåtande, men det går inte att sticka under stolen att det är ett stort hantverk! "KorvOlle" förser sina kunder/gäster med smaker från olika delar av världen. Korvarna och tillbehören passar ypperligt tillsammans, men även enskilt, i och till andra typer av mat. Vi samarbetar med ett flertal charketurister i Sverige och arbetar tillsammans fram produkter vi älskar!" /KorvOlle

Bolagets intäkter kommer till liten del från franchiseavgifter (vid nyetablering) och i huvudsak från ett påslag på de produkter som utvecklats, köpts in och skickas vidare till Bolagets franchisetagare.

#### Väsentliga händelser under och efter räkenskapsåret

Franchisekonceptet paketerades i alla dess former; presentation, känsla, avtal, genomförande och systemmässigt (lager/kassa).

Den postorderverksamhet som fanns med från start utvecklades till förmån för att driva besök hos de lokala franchisetagarna.

I maj flyttade Bolaget in i, för lagerverksamhet, ändamålsenliga lokaler i Ystad.

Efter räkenskapsåret utgång har ytterligare tre enheter har öppnats: Uppsala, Helsingborg och Öland.

<b>Flerårsöversikt (tkr)</b>	<b>2022</b>	<b>2021</b>
Nettoomsättning	3 196	2 458
Resultat efter finansnetto	-1 595	-1 527
Soliditet	Neg.	Neg.



2023072419273

<b>Förändring i eget kapital</b>	Aktie- Kapital	Balanserat resultat	Årets resultat
<b>Belopp vid årets ingång</b>	25 000	0	-1 527 058
Disposition enligt beslut av åretsstämma:		-1 527 058	1 527 058
Årets resultat			-1 595 116
<b>Belopp vid årets utgång</b>	<b>25 000</b>	<b>-1 527 058</b>	<b>-1 595 116</b>

### Resultatdisposition

Styrelsen föreslår att till förfogande stående vinstmedel:

Balanserat resultat	-1 527 058
Årets resultat	-1 595 116
Summa	-3 122 174

Disponeras enligt följande:

i ny räkning överföres	-3 122 174
Summa	-3 122 174

Vad beträffar företagens resultat och ställning i övrigt, hänvisas till efterföljande resultat- och balansräkningar med tilläggsupplysningar.

## Resultaträkning

Belopp i kr	Not	2022-01-01	2021-05-21
		2022-12-31	2021-12-31
<b>Rörelseintäkter, lagförändringar m.m.</b>			
Nettoomsättning		3 195 541	2 458 193
Övriga rörelseintäkter		4 345	0
<b>Summa av rörelseintäkter, lagförändringar m.m.</b>		<b>3 199 886</b>	<b>2 458 193</b>
<b>Rörelsekostnader</b>			
Handelsvaror		-1 877 987	-1 728 803
Övriga externa kostnader		-1 793 065	-1 652 410
Personalkostnader	2	-856 055	-556 700
Av- och nedskrivningar av materiella och immateriella anläggningstillgångar	3	-70 000	-46 667
<b>Summa rörelsekostnader</b>		<b>-4 597 107</b>	<b>-3 984 580</b>
<b>RÖRELSERESULTAT</b>		<b>-1 397 221</b>	<b>-1 526 387</b>
<b>Finansiella poster</b>			
Räntekostnader och liknande resultatposter		-197 895	-671
<b>Summa finansiella poster</b>		<b>-197 895</b>	<b>-671</b>
<b>Resultat efter finansiella poster</b>		<b>-1 595 116</b>	<b>-1 527 058</b>
<b>RESULTAT FÖRE SKATT</b>		<b>-1 595 116</b>	<b>-1 527 058</b>
<b>Skatter</b>			
Skatt på årets resultat		0	0
<b>ÅRETS RESULTAT</b>		<b>-1 595 116</b>	<b>-1 527 058</b>

2023072419274

## Balansräkning

Belopp i kr	Not	2022-12-31	2021-12-31
<b>TILLGÅNGAR</b>			
<b>Anläggningstillgångar</b>			
<i>Immateriella anläggningstillgångar</i>			
Koncessioner, patent, licenser, varumärken samt liknande rättigheter	3	233 333	303 333
<b>Summa immateriella anläggningstillgångar</b>		<b>233 333</b>	<b>303 333</b>
<b>Summa anläggningstillgångar</b>		<b>233 333</b>	<b>303 333</b>
<b>Omsättningstillgångar</b>			
<i>Varulager m m</i>			
Färdiga varor och handelsvaror		219 514	170 519
<b>Summa varulager</b>		<b>219 514</b>	<b>170 519</b>
<i>Kortfristiga fordringar</i>			
Kundfordringar		769 328	148 829
Övriga fordringar		110 915	89 988
Förutbetalda kostnader och upplupna intäkter		29 369	27 305
<b>Summa kortfristiga fordringar</b>		<b>909 612</b>	<b>266 122</b>
<i>Kassa och bank</i>			
Kassa och bank		191 911	31 909
<b>Summa kassa och bank</b>		<b>191 911</b>	<b>31 909</b>
<b>Summa omsättningstillgångar</b>		<b>1 321 037</b>	<b>468 550</b>
<b>SUMMA TILLGÅNGAR</b>		<b>1 554 370</b>	<b>771 883</b>

2023072419275

## Balansräkning

Belopp i kr	Not	2022-12-31	2021-12-31
<b>EGET KAPITAL OCH SKULDER</b>			
<b>Eget kapital</b>			
<i>Bundet eget kapital</i>			
Aktiekapital (500 aktier)		25 000	25 000
<b>Summa bundet eget kapital</b>		<b>25 000</b>	<b>25 000</b>
<i>Fritt eget kapital</i>			
Balanserat resultat		-1 527 058	0
Årets resultat		-1 595 116	-1 527 058
<b>Summa fritt eget kapital</b>		<b>-3 122 174</b>	<b>-1 527 058</b>
<b>Summa eget kapital</b>		<b>-3 097 174</b>	<b>-1 502 058</b>
<b>Långfristiga skulder</b>			
Övriga skulder		3 300 000	0
<b>Summa långfristiga skulder</b>		<b>3 300 000</b>	<b>0</b>
<b>Kortfristiga skulder</b>			
Leverantörsskulder		859 928	1 277 796
Skulder till intresseföretag och gemensamt styrda företag		50 000	550 000
Övriga skulder		197 923	391 355
Upplupna kostnader och förutbetalda intäkter		243 693	54 790
<b>Summa kortfristiga skulder</b>		<b>1 351 544</b>	<b>2 273 941</b>
<b>Summa skulder</b>		<b>4 651 544</b>	<b>2 273 941</b>
<b>SUMMA EGET KAPITAL OCH SKULDER</b>		<b>1 554 370</b>	<b>771 883</b>

2023072419276

## Tilläggsupplysningar

### Not 1 Redovisningsprinciper

#### Allmänna upplysningar

Årsredovisningen är upprättad i enlighet med årsredovisningslagen och BFNAR 2016:10 *Årsredovisning i mindre aktieföretag*.

#### Anläggningstillgångar

Immateriella och materiella anläggningstillgångar redovisas till anskaffningsvärde minskat med ackumulerade avskrivningar enligt plan och eventuella nedskrivningar.

Avskrivning sker linjärt över den förväntade nyttjandeperioden med hänsyn till väsentligt restvärde. Följande avskrivningsprocent tillämpas:

Immateriella anläggningstillgångar	20%
Materiella anläggningstillgångar	20%


### Not 2 Anställda och personalkostnader

	2022-01-01	2021-05-21
	2022-12-31	2021-12-31
Medelantalet anställda		
Män	2	2

### Not 3 Koncessioner, patent, licenser, varumärken samt liknande rättigheter

	2022-12-31	2021-12-31
Ingående anskaffningsvärden	350 000	0
Inköp	0	350 000
	<b>350 000</b>	<b>350 000</b>
Ingående avskrivningar	-46 667	0
Årets avskrivning enligt plan	-70 000	-46 667
	<b>-116 667</b>	<b>-46 667</b>
<b>Redovisat värde vid årets slut</b>	<b>233 333</b>	<b>303 333</b>


Ystad, 2023-06-30



Stefan Olsson  
Ordförande



Daniel Marceau



Jonas Wahlman