

Årsredovisning

för

Studio With Sweden AB

556966-3916


Räkenskapsåret

2022-01-01 - 2022-12-31


Fastställelseintyg

Undertecknad styrelseledamot i Studio With Sweden AB intygar, dels att denna kopia av årsredovisningen stämmer överens med originalet, dels att resultaträkningen och balansräkningen i årsredovisningen har fastställts på årsstämma 2023-03-02. Årsstämman beslutade att godkänna styrelsens förslag till resultatdisposition.

Umeå 2023-03-02



Håkan Gustafson



Årsredovisning

för

Studio With Sweden AB

556966-3916

Räkenskapsåret

2022-01-01 - 2022-12-31

Styrelsen och verkställande direktören för Studio With Sweden AB avger följande årsredovisning för räkenskapsåret 2022-01-01 - 2022-12-31.

Årsredovisningen är upprättad i svenska kronor, SEK. Om inte annat särskilt anges, redovisas alla belopp i hela kronor (kr). Uppgifter inom parentes avser föregående år.

Förvaltningsberättelse

Verksamheten

Allmänt om verksamheten

Bolaget bedriver verksamhet inom branding samt inom företags- och informationsdesign.

Företaget har sitt säte i Umeå.

Flerårsöversikt (Tkr)	2022	2021	2020	2019
Nettoomsättning	821	1 072	1 085	995
Resultat efter finansiella poster	4 365	-220	693	291
Soliditet (%)	95,9	72,5	84,1	72,4

För definitioner av nyckeltal, se Not 1 Redovisningsprinciper.

Förändringar i eget kapital

	Aktie- kapital	Balanserat resultat	Årets resultat	Totalt
Belopp vid årets ingång	50 000	1 054 038	-220 253	883 785
Disposition enligt beslut av årsstämman:				
Utdelning		-362 000		-362 000
Balanseras i ny räkning		-220 253	220 253	0
Årets resultat			4 365 006	4 365 006
Belopp vid årets utgång	50 000	471 785	4 365 006	4 886 791

Resultatdisposition

Styrelsen föreslår att till förfogande stående vinstmedel (kronor):

balanserad vinst	471 786
årets vinst	4 365 006
	4 836 792

disponeras så att	
till aktieägare utdelas	325 000
i ny räkning överföres	4 511 792
	4 836 792

Styrelsen föreslås bemyndigas att besluta om tidpunkt då utdelningen skall betalas.

Styrelsen anser att förslaget är förenligt med försiktighetsregeln i 17 kap. 3 § aktiebolagslagen enligt följande redogörelse: Styrelsens uppfattning är att vinstutdelningen är försvarlig med hänsyn till de krav verksamhetens art, omfattning och risk ställer på storleken på det egna kapitalet, bolagets konsolideringsbehov, likviditet och ställning i övrigt.

Företagets resultat och ställning i övrigt framgår av efterföljande resultat- och balansräkning med noter.

Resultaträkning

Not

2022-01-01
-2022-12-31

2021-01-01
-2021-12-31

Rörelseintäkter, lagerförändringar m. m.

Nettoomsättning

820 609

1 071 741

Summa rörelseintäkter, lagerförändringar m.m.

820 609

1 071 741

Rörelsekostnader

Handelsvaror

-9 173

-116 178

Övriga externa kostnader

-227 077

-164 563

Personalkostnader

2

-871 683

-1 011 202

Summa rörelsekostnader

-1 107 933

-1 291 943

Rörelseresultat

-287 324

-220 202

Finansiella poster

Resultat från andelar i intresseföretag och gemensamt styrda företag

4 650 000

0

Övriga ränteintäkter och liknande resultatposter

3 420

0

Räntekostnader och liknande resultatposter

-1 090

-51

Summa finansiella poster

4 652 330

-51

Resultat efter finansiella poster

4 365 006

-220 253

Resultat före skatt

4 365 006

-220 253

Årets resultat

4 365 006

-220 253

Balansräkning	Not	2022-12-31	2021-12-31
TILLGÅNGAR			
Anläggningstillgångar			
<i>Finansiella anläggningstillgångar</i>			
Andelar i intresseföretag och gemensamt styrda företag	3	25 000	25 000
Summa finansiella anläggningstillgångar		25 000	25 000
Summa anläggningstillgångar		25 000	25 000
Omsättningstillgångar			
<i>Kortfristiga fordringar</i>			
Kundfordringar		218 188	190 188
Övriga fordringar		39 863	0
Förutbetalda kostnader och upplupna intäkter		6 051	5 920
Summa kortfristiga fordringar		264 102	196 108
<i>Kassa och bank</i>			
Kassa och bank		4 804 818	998 036
Summa kassa och bank		4 804 818	998 036
Summa omsättningstillgångar		5 068 920	1 194 144
SUMMA TILLGÅNGAR		5 093 920	1 219 144

Balansräkning

Not

2022-12-31

2021-12-31

EGET KAPITAL OCH SKULDER

Eget kapital

Bundet eget kapital

Aktiekapital

50 000

50 000

Summa bundet eget kapital

50 000

50 000

Fritt eget kapital

Balanserat resultat

471 786

1 054 039

Årets resultat

4 365 006

-220 253

Summa fritt eget kapital

4 836 792

833 786

Summa eget kapital

4 886 792

883 786

Kortfristiga skulder

Leverantörsskulder

1 609

3 753

Skatteskulder

-35 168

51 372

Övriga skulder

228 187

267 733

Upplupna kostnader och förutbetalda intäkter

12 500

12 500

Summa kortfristiga skulder

207 128

335 358

SUMMA EGET KAPITAL OCH SKULDER

5 093 920

1 219 144

Noter

Not 1 Redovisningsprinciper

Allmänna upplysningar

Årsredovisningen är upprättad i enlighet med årsredovisningslagen och Bokföringsnämndens allmänna råd (BFNAR 2016:10) om årsredovisning i mindre företag.

Nyckeltalsdefinitioner

Soliditet (%)

Justerat eget kapital (eget kapital och obeskattade reserver med avdrag för uppskjuten skatt) i procent av balansomslutning.

Not 2 Medelantalet anställda

	2022-01-01 -2022-12-31	2021-01-01 -2021-12-31
Medelantalet anställda	1	1

Not 3 Andelar i intresseföretag och gemensamt styrda företag

	2022-12-31	2021-12-31
Ingående anskaffningsvärden	25 000	960 000
Återbetalning aktieägartillskott	0	-935 000
Utgående ackumulerade anskaffningsvärden	25 000	25 000
Utgående redovisat värde	25 000	25 000


Not 4 Eventualförpliktelser

Enligt styrelsens bedömning har bolaget inga eventualförpliktelser.

Not 5 Ställda säkerheter

Bolaget har inga ställda säkerheter

Umeå 2023-03-02



Håkan Gustafson
Verkställande direktör