

Årsredovisning

Jan Frischenfeldt AB

556922-4370

Styrelsen avger följande årsredovisning för
räkensårsåret 2022-01-01 - 2022-12-31.


Om inte annat särskilt anges, redovisas alla belopp i hela kronor (sek).

INNEHÅLLSFÖRTECKNING	SIDA
- Förvaltningsberättelse	2
- Resultaträkning	3
- Balansräkning	4 - 5
- Noter	6
- Underskrifter	6

FASTSTÄLLELSEINTYG

Jag intygar att resultaträkningen och balansräkningen har fastställts på årsstämma *2023-04-04*.
Årsstämman beslöt att godkänna styrelsens förslag till vinstdisposition.

Jag intygar att innehållet i dessa handlingar överensstämmer med originalen och att originalen undertecknats av samtliga personer som enligt lag ska underteckna dessa.

Uppsala *2023-04-04*

 Jan Frischenfeldt

Årsredovisning

Jan Frischenfeldt AB

556922-4370

Styrelsen avger följande årsredovisning för
räkenskapsåret 2022-01-01 - 2022-12-31.

Om inte annat särskilt anges, redovisas alla belopp i hela kronor (sek).

INNEHÅLLSFÖRTECKNING	SIDA
- Förvaltningsberättelse	2
- Resultaträkning	3
- Balansräkning	4 - 5
- Noter	6
- Underskrifter	6

FÖRVALTNINGSBERÄTTELSE

VERKSAMHETEN

Allmänt om verksamheten

Företaget bedriver konsultverksamhet inom ekonomi & administration.
Företaget har sitt säte i Uppsala.

FLERÅRSÖVERSIKT

Beloppen i flerårsöversikten är angivna i tusental kronor om inte annat anges.

	2201-2212	2101-2112	2001-2012	1901-1912
Nettoomsättning	457	260	90	167
Resultat efter finansiella poster	158	13	-14	22
Soliditet %	65	42	54	32

Nettoomsättningen avviker med mer än 30% då efterfrågan på företagets tjänster har ökat efter pandemin.

FÖRÄNDRINGAR I EGET KAPITAL

	Aktiekapital	Balanserat resultat	Årets resultat
Belopp vid årets ingång	50 000	4 804	13 451
<i>Resultatdisposition enligt bolagsstämman</i>			
Balanseras i ny räkning		13 451	-13 451
Årets resultat			124 935
Belopp vid årets utgång	50 000	18 255	124 935

RESULTATDISPOSITION

Till årsstämmans förfogande står följande medel:

Balanserat resultat	18 255
Årets resultat	124 935
Summa	143 190

Styrelsen förestår att medlen disponeras enligt följande:

Utdelning	125 000
Balanseras i ny räkning	18 190
Summa	143 190

RESULTATRÄKNING

1

	2022-01-01 2022-12-31	2021-01-01 2021-12-31
Rörelseintäkter, lagerförändringar m.m.		
Nettoomsättning	457 216	259 783
Övriga rörelseintäkter	–	78 940
Summa rörelseintäkter, lagerförändringar m.m.	457 216	338 723
Rörelsekostnader		
Övriga externa kostnader	-33 806	-43 066
Personalkostnader	2 -265 378	-281 906
Summa rörelsekostnader	-299 184	-324 972
Rörelseresultat	158 032	13 751
Finansiella poster		
Räntekostnader och liknande resultatposter	-143	-300
Summa finansiella poster	-143	-300
Resultat efter finansiella poster	157 889	13 451
Resultat före skatt	157 889	13 451
Skatter		
Skatt på årets resultat	-32 954	–
Årets resultat	124 935	13 451

BALANSRÄKNING

1

2022-12-31

2021-12-31

TILLGÅNGAR

Omsättningstillgångar

Kortfristiga fordringar

Kundfordringar

45 700

31 250

Övriga fordringar

540

392

Summa kortfristiga fordringar

46 240

31 642

Kassa och bank

Kassa och bank

249 774

129 824

Summa kassa och bank

249 774

129 824

Summa omsättningstillgångar

296 014

161 466

SUMMA TILLGÅNGAR

296 014

161 466

	2022-12-31	2021-12-31
EGET KAPITAL OCH SKULDER		
Eget kapital		
<i>Bundet eget kapital</i>		
Aktiekapital	50 000	50 000
<i>Summa bundet eget kapital</i>	<i>50 000</i>	<i>50 000</i>
<i>Fritt eget kapital</i>		
Balanserat resultat	18 255	4 804
Årets resultat	124 935	13 451
<i>Summa fritt eget kapital</i>	<i>143 190</i>	<i>18 255</i>
Summa eget kapital	193 190	68 255
Kortfristiga skulder		
Leverantörsskulder	–	4 656
Skatteskulder	32 954	–
Övriga skulder	55 825	29 937
Upplupna kostnader och förutbetalda intäkter	14 045	58 618
Summa kortfristiga skulder	102 824	93 211
SUMMA EGET KAPITAL OCH SKULDER	296 014	161 466

NOTER

Not 1	Redovisningsprinciper
-------	-----------------------

Enligt BFNAR 2016:10

Årsredovisningen har upprättats enligt årsredovisningslagen och BFNAR 2016:10 Årsredovisning i mindre företag (K2).

Tjänste- och entreprenaduppdrag

Tjänste- och entreprenaduppdrag till fast pris redovisas enligt huvudregeln.

Not 2	Medelantalet anställda	2022-12-31	2021-12-31
-------	------------------------	------------	------------


Medelantalet anställda

†

1

UNDERSKRIFTER

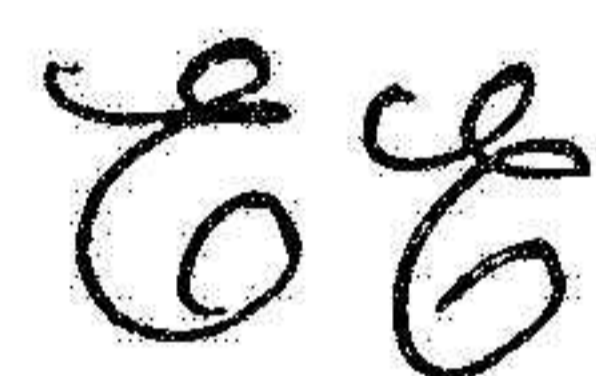
Uppsala



Jan Frischenfeldt

2023-04-04

Fotokopians överensstämmelse
med originalet intygas:

230404 

ARK Ekonomi