

Årsredovisning för
Portexperten i Kiruna AB
559249-6938


Räkenskapsåret
2021-01-01 - 2021-12-31

Innehållsförteckning:	Sida
Förvaltningsberättelse	1
Resultaträkning	2
Balansräkning	3-4
Noter	5
Underskrifter	6

Fastställelseintyg

Undertecknad styrelseledamot i Portexperten i Kiruna AB intygar härmed dels att denna kopia av årsredovisningen överensstämmer med originalet, dels att resultat- och balansräkningen fastställts på årsstämma 2022-06-30. Stämman beslutade också att godkänna styrelsens förslag till resultatdisposition.

Kiruna 2022-06-30


Magnus Bäcktorp

Förvaltningsberättelse

Styrelsen för Portexperten i Kiruna AB, 559249-6938, får härmed avge årsredovisning för räkenskapsåret 2021.

Årsredovisningen är upprättad i svenska kronor, SEK. Om inte annat särskilt anges, redovisas alla belopp i hela kronor (kr).

Verksamheten

Allmänt om verksamheten

Bolaget säljer, monterar och utför service på portar. Företaget har sitt säte i Kiruna.

Flerårsöversikt

	2021	Belopp i kr 2020/2020
Nettoomsättning	5 562 947	3 308 319
Resultat efter finansiella poster	-1 307 397	102 028
Soliditet, %	1	4

Förändringar i eget kapital

	Aktie- kapital	Reserv- fond	Fritt eget kapital
Vid årets början	50 000		80 196
Aktieägartillskott, erhållna			1 227 201
Disposition enl årsstämmobeslut			
Årets resultat			-1 307 397
Vid årets slut	50 000		-

Resultatdisposition

	Belopp i kr
Styrelsen föreslår att fritt eget kapital, 0 kronor, disponeras enligt följande:	
Balanserat resultat	1 307 397
Årets resultat	-1 307 397
Totalt	-
Disponeras för	
Summa	

Bolagets resultat och ställning framgår av efterföljande resultat- och balansräkningar med noter.

Resultaträkning

<i>Belopp i kr</i>	<i>Not</i>	<i>2021-01-01- 2021-12-31</i>	<i>2020-03-25- 2020-12-31</i>
Rörelseintäkter, lagerförändring m.m.			
Nettoomsättning		5 562 947	3 308 319
Förändringar av lager av produkter i arbete, färdiga varor och pågående arbete för annans räkning		285 711	430 561
Summa rörelseintäkter, lagerförändring m.m.		5 848 658	3 738 880
Rörelsekostnader			
Råvaror och förnödenheter		-4 920 819	-3 212 772
Övriga externa kostnader		-1 804 866	-422 482
Personalkostnader	2	-356 647	-
Av- och nedskrivningar av materiella och immateriella anläggningstillgångar		-70 818	-
Summa rörelsekostnader		-7 153 150	-3 635 254
Rörelseresultat		-1 304 492	103 626
Finansiella poster			
Räntekostnader och liknande resultatposter		-2 905	-1 598
Summa finansiella poster		-2 905	-1 598
Resultat efter finansiella poster		-1 307 397	102 028
Bokslutsdispositioner			
Resultat före skatt		-1 307 397	102 028
Skatter			
Skatt på årets resultat		-	-21 832
Årets resultat		-1 307 397	80 196

Balansräkning

Belopp i kr	Not	2021-12-31	2020-12-31
TILLGÅNGAR			
Anläggningstillgångar			
<i>Materiella anläggningstillgångar</i>			
Inventarier, verktyg och installationer	3	566 555	-
Summa materiella anläggningstillgångar		566 555	-
Summa anläggningstillgångar		566 555	-
Omsättningstillgångar			
<i>Varulager m.m.</i>			
Råvaror och förnödenheter		1 322 658	430 561
Summa varulager		1 322 658	430 561
<i>Kortfristiga fordringar</i>			
Kundfordringar		1 632 020	865 325
Fordringar hos koncernföretag		1 227 201	-
Övriga fordringar		987 064	383 419
Förutbetalda kostnader och upplupna intäkter		2 635 530	1 648 315
Summa kortfristiga fordringar		6 481 815	2 897 059
<i>Kassa och bank</i>			
Kassa och bank		123 423	573 027
Summa kassa och bank		123 423	573 027
Summa omsättningstillgångar		7 927 896	3 900 647
SUMMA TILLGÅNGAR		8 494 451	3 900 647

2022072012142

Balansräkning

<i>Belopp i kr</i>	<i>Not</i>	<i>2021-12-31</i>	<i>2020-12-31</i>
EGET KAPITAL OCH SKULDER			
<i>Eget kapital</i>			
<i>Bundet eget kapital</i>			
Aktiekapital		50 000	50 000
Summa bundet eget kapital		50 000	50 000
<i>Fritt eget kapital</i>			
Balanserat resultat		1 307 397	-
Årets resultat		-1 307 397	80 196
Summa fritt eget kapital		-	80 196
Summa eget kapital		50 000	130 196
<i>Långfristiga skulder</i>			
Skulder till koncernföretag		3 000 000	-
Övriga skulder		-	500 000
Summa långfristiga skulder		3 000 000	500 000
<i>Kortfristiga skulder</i>			
Leverantörsskulder		841 279	1 617 143
Övriga skulder		2 365 684	459 275
Upplupna kostnader och förutbetalda intäkter		2 237 488	1 194 033
Summa kortfristiga skulder		5 444 451	3 270 451
SUMMA EGET KAPITAL OCH SKULDER		8 494 451	3 900 647

2022072012143

Noter

Belopp i kr om inget annat anges.

Not 1 Redovisningsprinciper

Årsredovisningen har upprättats i enlighet med Årsredovisningslagen och Bokföringsnämndens allmänna råd BFNAR 2016:10 Årsredovisning i mindre företag.

Avskrivningsprinciper för anläggningstillgångar

Avskrivningar enligt plan baseras på ursprungliga anskaffningsvärden och beräknad nyttjandeperiod. Följande avskrivningstider tillämpas:

<i>Anläggningstillgångar</i>	<i>År</i>
Immateriella anläggningstillgångar:	
Materiella anläggningstillgångar:	
-Inventarier, verktyg och installationer	3-5 år

Not 2 Personal

Personal


	2021-01-01- 2021-12-31	2020-03-25- 2020-12-31
Medelantalet anställda	2	-
Summa	2	-

Not 3 Inventarier, verktyg och installationer


	2021-12-31	2020-12-31
Akkumulerade anskaffningsvärden:		
-Vid årets början	-	-
-Nyanskaffningar	637 373	-
Vid årets slut	637 373	-
Akkumulerade avskrivningar enligt plan:		
-Vid årets början	-	-
-Årets avskrivning anskaffningsvärden	-70 818	-
Vid årets slut	-70 818	-
Redovisat värde vid årets slut	566 555	-

Underskrifter

Kiruna 2022-06-30



Magnus Bäcktorp
Styrelseordförande



Johnny Svennemyr
Verkställande direktör



Ulf Svennemyr
Styrelseledamot



William Bäcktorp
Styrelseledamot

Kommentar:

Bolagets resultat- och balansräkning blir föremål för fastställelse på ordinarie årsstämma.