

Styrelsen för

## **Cab on the road again AB**

Org nr 556976-8095

får härmed avge

# **Årsredovisning**

för räkenskapsåret 1 september 2022- 31 augusti 2023

**Innehåll:**

	<b><u>sida</u></b>
<b>Förvaltningsberättelse</b>	<b>2</b>
<b>Resultaträkning</b>	<b>3</b>
<b>Balansräkning</b>	<b>4</b>
<b>Ställda säkerheter och ansvarsförbindelser</b>	<b>5</b>
<b>Noter med redovisningsprinciper och bokslutskommentarer</b>	<b>6</b>
<b>Underskrifter</b>	<b>7</b>

## Förvaltningsberättelse

### Allmänt om verksamheten

Bolaget ska bedriva person och godtransporter jämte därmed förenlig verksamhet och har sitt säte i Ronneby kommun.

### Flerårsöversikt

	2 023	2 022	2 021	2 020
Nettoomsättning	4 783 369	5 001 031	723 528	931 595
Resultat e fin poster	272 108	-427 101	1 494	903 396
Solditet (%)	9%	3%	8%	99%

### Eget kapital

	<i>Aktie- kapital</i>	<i>Reserv- fond</i>	<i>Fritt eget kapital</i>
Vid årets början	50 000	–	19 559
Årets resultat			2 108
<b>Vid årets slut</b>	<u>50 000</u>	<u>–</u>	<u>21 667</u>

### Förslag till disposition beträffande bolagets vinst eller förlust

Styrelsen föreslår att till förfogande stående vinstmedel, 21 667 kr, disponeras enligt följande:

Balanseras i ny räkning		<u>21 667</u>
	Summa	<u>21 667</u>

Vad beträffar företagets resultat och ställning i övrigt, hänvisas till efterföljande resultat- och balansräkningar med tillhörande bokslutskommentarer.

**Resultaträkning**

<i>Belopp i kr</i>	Not	2022-09-01 2023-08-31	2021-09-01 2022-08-31
Övriga rörelseintäkter		4 783 370	5 001 031
		<u>4 783 370</u>	<u>5 001 031</u>
<b><i>Rörelsens kostnader</i></b>			
Handelsvaror		-54 260	-217 900
Externa kostnader		-2 246 603	-1 429 794
Personalkostnader	1	-2 125 782	-3 697 061
Avskrivningar av materiella och immateriella anläggningstillgångar		<u>-71 175</u>	<u>-71 175</u>
<b>Rörelseresultat</b>		<b>285 550</b>	<b>-414 899</b>
<b><i>Resultat från finansiella poster</i></b>			
Räntekostnader och liknande resultatposter		<u>-13 442</u>	<u>-12 202</u>
<b>Resultat efter finansiella poster</b>		<b>272 108</b>	<b>-427 101</b>
Aktieägartillskott		<u>-270 000</u>	<u>400 000</u>
<b>Årets resultat</b>		<b>2 108</b>	<b>-27 101</b>

2024030703042

**Balansräkning**

<i>Belopp i kr</i>	<i>Not</i>	<i>2023-08-31</i>	<i>2022-08-31</i>
<b>TILLGÅNGAR</b>			
<b>Anläggningstillgångar</b>			
<b><i>Materiella anläggningstillgångar</i></b>			
Inventarier, verktyg och installationer	3	327 175	398 350
		<u>327 175</u>	<u>398 350</u>
<b>Summa anläggningstillgångar</b>		<b>327 175</b>	<b>398 350</b>
<b>Omsättningstillgångar</b>			
<b><i>Kortfristiga fordringar</i></b>			
Kundfordringar		308 088	226 050
Övriga fordringar		42 671	34 664
Förutbetalda kostnader och upplupna intäkter		110 302	1 972 516
		<u>461 061</u>	<u>2 233 230</u>
<b><i>Kassa och bank</i></b>		<b>776</b>	<b>10 091</b>
<b>Summa omsättningstillgångar</b>		<b>461 837</b>	<b>2 243 321</b>
<b>SUMMA TILLGÅNGAR</b>		<b>789 012</b>	<b>2 641 671</b>

2024030703043

**Balansräkning**

<i>Belopp i kr</i>	<i>Not</i>	<i>2023-08-31</i>	<i>2022-08-31</i>
<b>EGET KAPITAL OCH SKULDER</b>			
<b><i>Eget kapital</i></b>			
<i>Bundet eget kapital</i>			
Aktiekapital		50 000	50 000
		<u>50 000</u>	<u>50 000</u>
<i>Fritt eget kapital</i>			
Balanserad vinst eller förlust		19 558	46 659
Årets resultat		2 108	-27 101
		<u>21 666</u>	<u>19 558</u>
		71 666	69 558
<b><i>Långfristiga skulder</i></b>			
Skulder till kreditinstitut		–	181 457
Övriga skulder		–	20 000
		<u>–</u>	<u>201 457</u>
<b><i>Kortfristiga skulder</i></b>			
Leverantörskulder		149 012	61 528
Skulder till koncernföretag		208 040	1 819 751
Övriga skulder		35 902	480 472
Upplupna kostnader och förutbetalda intäkter		324 392	8 905
		<u>717 346</u>	<u>2 370 656</u>
<b>SUMMA EGET KAPITAL OCH SKULDER</b>		<b>789 012</b>	<b>2 641 671</b>

**Noter med redovisningsprinciper och bokslutskommentarer**

*Belopp i kr om inget annat anges*

**Allmänna redovisningsprinciper**

Årsredovisningen är upprättad i enlighet med årsredovisningslagen och BFNAR 2016:10 Årsredovisning i mindre företag.

**Värderingsprinciper m m**

Tillgångar, avsättningar och skulder har värderats till anskaffningsvärden om inget annat anges nedan.

*Avskrivningsprinciper för anläggningstillgångar*

Avskrivningar enligt plan baseras på ursprungliga anskaffningsvärden och beräknad ekonomisk livslängd. Nedskrivning sker vid bestående värdenedgång.

Följande avskrivningstider tillämpas:

*Materiella anläggningstillgångar*

Inventarier, verktyg och installationer

7,5 år

**Not 1 Anställda och personalkostnader**

	2022-09-01 2023-08-31	2021-09-01 2022-08-31
Medelantalet anställda	8,00	4,00
Varav män	100%	100%

**Not 2 Bokslutsdispositioner**

	2022-09-01	2021-09-01
	2023-08-31	2022-08-31
Lämnat Koncernbidrag	-270 000	–
Erhållet villkorat aktieägartillskott	–	400 000
	-270 000	400 000

**Not 3 Inventarier, verktyg och installationer**


	2022-08-31	2022-08-31
<i>Akkumulerade anskaffningsvärden</i>		
Vid årets början och slut	474 500	398 000
Nyanskaffningar	–	76 500
	474 500	474 500
<i>Akkumulerade avskrivningar enligt plan</i>		
Vid årets början	-76 150	-4 975
Årets avskrivning enligt plan	-71 175	-71 175
	-147 325	-76 150
<b>Planenligt restvärde vid årets slut</b>	<b>327 175</b>	<b>398 350</b>

**Not 4 Ställda säkerheter och eventalförpliktelser**

	2023-08-31	2022-08-31
Fastighetsinteckningar	–	–
Eventalförpliktelser	–	–


Ronneby den 25 februari 2024

  
Orvar Barthelson

  
Anders Bromée

  
Marcus Barthelson

Fotokopierad av [illegible]  
Med original nr [illegible]

6/3 - 24 


2024030703047



**Fastställelseintyg**

Undertecknad styrelseledamot intygar härmed dels att denna kopia av årsredovisningen överensstämmer med originalet, dels att resultat- och balansräkningen fastställts på årsstämman den 25 februari 2024

Stämman beslöt också att godkänna styrelsens förslag till resultatdisposition.



Anders Bromée

2024030703048