

Namespace AB
Org nr 556628-8337

**Årsredovisning för räkenskapsåret 1 januari - 31 december 2023,
bolagets tjugoförsta verksamhetsår.**

Styrelsen avger följande årsredovisning.


Innehåll	Sida
Förvaltningsberättelse	2
Resultaträkning	3
Balansräkning	4
Noter (tilläggsupplysningar)	5

Fastställelseintyg

Undertecknad styrelseledamot i Namespace AB intygar, dels att denna kopia av årsredovisningen överensstämmer med originalet, dels att resultaträkningen och balansräkningen har fastställts på årsstämman den 9 februari 2024.

Årsstämman beslutade att godkänna styrelsens förslag till hur vinsten ska fördelas.

Stockholm den 9 februari 2024



Jouko Latomaa

FÖRVALTNINGSBERÄTTELSE

Verksamheten

Allmänt om verksamheten

Företaget bedriver programutveckling och konsultation inom administrativ systemutveckling.

Sätet är i Stockholm.

Registrerad bifirma Kod Utveckling är registrerad för programutvecklingsverksamheten.

Bolaget ägs av Alumnus AB och Waschl Consulting AB.

Under året har företaget endast haft en kund.

Redovisningsvalutan är svenska kronor.

Väsentliga händelser under räkenskapsåret

Inga väsentliga händelser har förevarit.

Flerårsöversikt

	2023	2022	2021	2020	2019
Nettoomsättning (tkr)	4 387	4 194	4 396	4 230	4 018
Resultat efter finansiella poster (tkr)	28	-7	18	25	27
Soliditet	28%	27%	29%	100%	25%

Förändringar i eget kapital

	Aktie- kapital	Reserv- fond	Balanserat resultat	Årets resultat	Totalt
Belopp vid årets ingång enligt fastställd balans- räkning	100 000	20 000	135 585	-10 043	245 542
Resultatdisposition enligt årsstämman: Balanseras i ny räkning			-10 043	10 043	0
Årets resultat				25 243	25 243
Belopp vid årets utgång	100 000	20 000	125 542	25 243	270 785

Resultatdisposition

Styrelsen föreslår att vinstmedlen (fritt eget kapital) kr 150 785 balanseras i ny räkning.

RESULTATRÄKNING FÖR TIDEN 1 JANUARI - 31 DECEMBER 2023
(kronor)

	Början Slut	Räkenskapsår 2023-01-01 2023-12-31	Räkenskapsår 2022-01-01 2022-12-31
Rörelseintäkter, lagerförändringar m.m.			
Nettoomsättning		4 386 856	4 193 906
Summa rörelseintäkter, lagerförändringar m.m.		4 386 856	4 193 906
Rörelsekostnader			
Övriga externa kostnader		-4 373 873	-4 178 262
Summa rörelsekostnader		-4 373 873	-4 178 262
Rörelseresultat		12 983	15 644
Finansiella poster			
Övriga ränteintäkter och liknande resultatposter		107	0
Nedskrivningar av finansiella anläggningstillgångar och kortfristiga placeringar		14 826	-22 464
Räntekostnader och liknande resultatposter		0	-2
Summa finansiella poster		14 933	-22 466
Resultat efter finansiella poster		27 916	-6 822
Resultat före skatt		27 916	-6 822
Skatter			
Skatt på årets resultat		-2 673	-3 221
Årets resultat		25 243	-10 043

2024042300800

BALANSRÄKNING DEN 31 DECEMBER 2023
(kronor)

	Balansdag	<u>2023-12-31</u>	<u>2022-12-31</u>
TILLGÅNGAR			
Anläggningstillgångar			
<i>Materiella anläggningstillgångar</i>			
Inventarier, verktyg och installationer Not 2		<u>0</u>	<u>0</u>
<i>Summa materiella anläggningstillgångar</i>		<u>0</u>	<u>0</u>
Summa anläggningstillgångar		0	0
Omsättningstillgångar			
<i>Kortfristiga fordringar</i>			
Kundfordringar		313 437	647 327
Ovriga fordringar		<u>22 010</u>	<u>23 938</u>
<i>Summa kortfristiga fordringar</i>		335 447	671 265
<i>Kortfristiga placeringar</i>			
Ovriga kortfristiga placeringar Not 3		<u>60 653</u>	<u>45 827</u>
<i>Summa kortfristiga placeringar</i>		<u>60 653</u>	<u>45 827</u>
<i>Kassa och bank</i>			
Kassa och bank		<u>574 176</u>	<u>178 816</u>
<i>Summa kassa och bank</i>		<u>574 176</u>	<u>178 816</u>
Summa omsättningstillgångar		970 276	895 908
SUMMA TILLGÅNGAR		970 276	895 908
EGET KAPITAL OCH SKULDER			
Eget kapital			
<i>Bundet eget kapital</i>			
Aktiekapital, 1 000 aktier		100 000	100 000
Reservfond		<u>20 000</u>	<u>20 000</u>
<i>Summa bundet eget kapital</i>		120 000	120 000
<i>Fritt eget kapital</i>			
Balanserat resultat		125 542	135 585
Årets resultat		<u>25 243</u>	<u>-10 043</u>
<i>Summa fritt eget kapital</i>		150 785	125 542
Summa eget kapital		270 785	245 542
Kortfristiga skulder			
Skulder till intresseföretag och gemensamt styrda företag		697 500	650 000
Ovriga skulder		1 991	366
Summa kortfristiga skulder		699 491	650 366
SUMMA EGET KAPITAL OCH SKULDER		970 276	895 908

2024042300801

NOTER (tilläggsupplysningar)**Not 1 Redovisningsprinciper**

Årsredovisningen är upprättad i enlighet med årsredovisningslagen och Bokföringsnämndens allmänna råd (BFNAR 2016:10) om årsredovisning i mindre företag.

Grunderna för avskrivning

Tillämpad avskrivningstid:

Inventarier, verktyg och installationer 5 år

Tjänste- och entreprenaduppdrag

Företagets intäkter från uppdrag till fast pris redovisas enligt alternativregeln.

*Nyckeltalsdefinitioner*Soliditet

Eget kapital och obeskattade reserver (med avdrag för uppskjuten skatt) i förhållande till balansomslutningen.

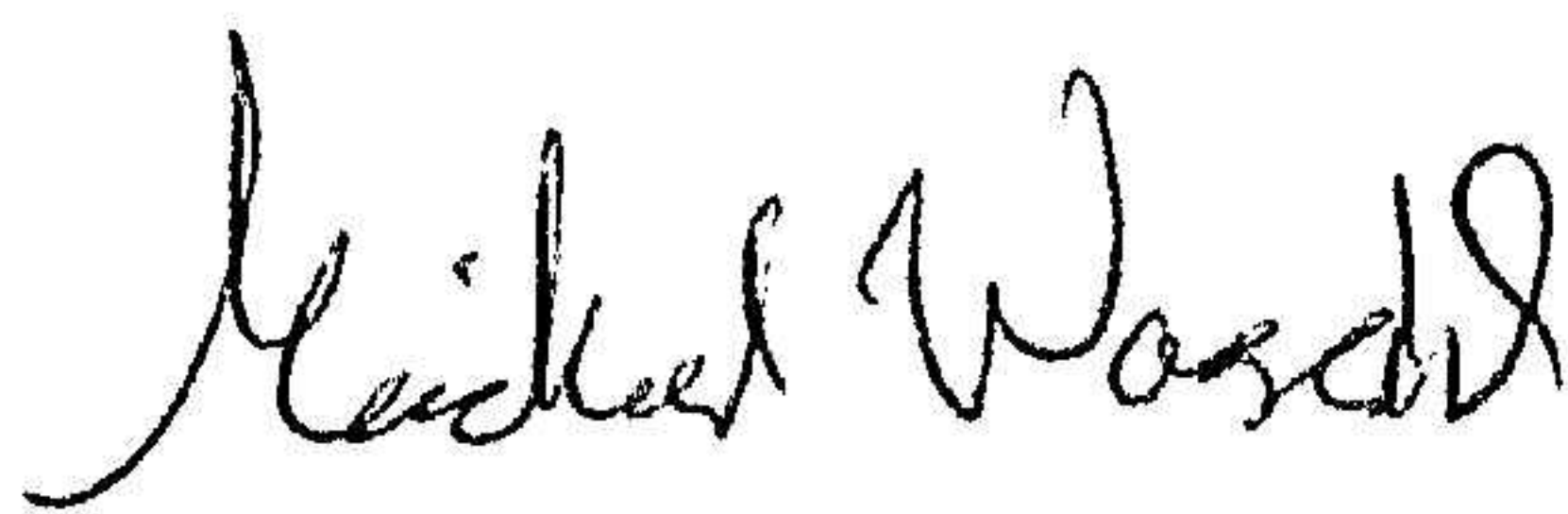
Upplysningar till balansräkningen**Not 2 Inventarier, verktyg och installationer**

	2023	2022
Ingående anskaffningsvärden	17 236	17 236
Utgående anskaffningsvärden	17 236	17 236
Ingående avskrivningar	17 236	17 236
Utgående ackumulerade avskrivningar	17 236	17 236
Redovisat värde	0	0


Not 3 Övriga kortfristiga placeringar

Anskaffningsvärde	347 250	347 250
Bokfört värde	60 653	45 827
Marknadsvärde	60 653	45 827
Avser börsnoterade aktier.		

Stockholm den 9 februari 2024



Michael Waschl



Jouko Latomaa
Ordförande