




Årsredovisning 2022

Tetra Laval Real Estate AB

Fotokopiens överensstämmelse
med originalet krävs:



Peter Hjertham

Tetra Laval Real Estate AB
556062-4743

Årsredovisning

för räkenskapsåret 2022-01-01 - 2022-12-31

Styrelsen och verkställande direktören för Tetra Laval Real Estate AB avger härmed följande årsredovisning.

Innehåll

Sida

Förvaltningsberättelse	3
Resultaträkning	5
Balansräkning	6
Rapport över förändringar i eget kapital	7
Noter	8

Styrelsens säte: Lund

Företagets redovisningsvaluta: Svenska kronor (SEK).

Alla belopp redovisas, om inte annat anges, i tusentals kronor (tkr).

Förvaltningsberättelse

Information om verksamheten

Verksamheten avser förvaltning av 4 fastigheter av Tetra Laval-gruppens fastigheter i Lund. Verksamheten bedrivs med stöd av personal från AB Tetra Pak baserat på serviceavtal.

Förväntad framtida utveckling samt risker och osäkerhetsfaktorer

Bolaget avser att fortsätta bedriva fastighetsförvaltning med uthyrning av industri- och kontorslokaler till externa företag och till företag inom Tetra Pak-gruppen. Bolaget bedriver parallellt ett utvecklingsarbete för en omvandling av fastigheterna till bostäder och kommersiella lokaler. Bolaget tar del av AB Tetra Paks riskhanteringsrutiner. Riskhantering är en viktig del i den operativa styrningen av Tetra Laval-gruppen. Förutom att analysera och värdera vilka risker som bolagen har, är det avgörande att reducera de väsentliga riskerna genom ett kontinuerligt förebyggande arbete. Detta innefattar risker som kan orsaka allvarliga störningar i förvaltningen eller äventyra Tetra Laval Real Estate ABs finansiella ställning. Tetra Laval Real Estate AB utgör en del av Tetra Laval International SA koncernen, vilket gör att flertalet väsentliga risker hanteras gemensamt för gruppen.

Väsentliga händelser under räkenskapsåret

Under året har Tetra Laval Real Estate AB fortsatt att driva detaljplanprocesser i samarbete med Lunds Kommun avseende fastigheterna Värmeväxlaren 3 och Smörkärnan 2. En planprocess har initierats avseende fastigheten Förlaget 3.

Förvaltningen av bolagets existerande byggnader redovisar en ökad förhyrning jämfört med föregående år. Bolaget har arbetat aktivt med energibesparingar med goda resultat.

Miljöpåverkan

Tetra Laval Real Estate AB förvärvade 2017 fastigheter med befintlig industriverksamhet och kontorslokaler. Industriverksamheten vid Öresundsvägen har miljötillstånd enligt Miljöskyddslagen utfärdat av Länsstyrelsen i Malmöhus län 1988-10-04 och gäller för så kallad B-verksamhet. Tillståndet utfärdades för Alfa-Laval och överläts till Tetra Pak i samband med förvärvet av Alfa-Laval och gäller för mekanisk industri.

Under 2019 flyttade Tetra Pak sin sista kvarvarande produktion från Öresundsvägen. Stödsystem såsom ångpanna och tryckluft har stängts ner. Det innebär att Tetra Pak nu inte längre bedriver någon miljöpåverkande verksamhet på denna plats, befintliga lokaler utnyttjas tillfälligt främst för lagring av utrustning eller reservdelar. AB Tetra Pak har under 2022 återkallat tillståndet för miljöfarlig verksamhet med beslut om bifall för upphävande från länsstyrelsen i Skåne län daterat 2022-06-02 (Länsstyrelsens dnr 551-8738-2022).

Ägarförhållanden

Bolaget är ett helägt dotterbolag till AB Tetra Pak, or nr: 556050-0398, med säte i Lund, vilket också är det bolag som upprättar koncernredovisningen i Sverige. AB Tetra Pak är ett helägt dotterbolag till Tetra Laval International SA, Schweiz.

Flerårsöversikt	2022	2021	2020
Hysesintäkter (tkr)	26 549	17 453	17 197
Driftsnetto (tkr)	12 102	3 768	3 629
Resultat efter finansiella poster (tkr)	-10 943	-6 988	-5 044
Avkastning på totalt kapital (%)	-5,5%	-3,6%	-2,5%
Balansomslutning (Kkr)	177 672	169 257	165 733
Soliditet (%)	5,8%	4,6%	3,5%
Antal anställda	3	3	2

Angående definitioner, se not 20.

Tetra Laval Real Estate AB
556062-4743

Förslag till resultatdisposition

Styrelsen föreslår att balanserad vinst:
(Redovisas i kronor)

Balanserat resultat	6 968 681
Årets resultat	<u>1 779 233</u>
	8 747 914
behandlas så att	
i ny räkning överföres	<u>8 747 914</u>
	8 747 914

Resultaträkning

	Not	2022-01-01 -2022-12-31	2021-01-01 -2021-12-31
Hysesintäkter		26 549	17 453
Aktiverat arbete för egen räkning		2 054	0
Intäkter		28 603	17 453
Fastighetskostnader	2	-14 447	-13 685
Avskrivningar och nedskrivningar	3	-6 506	-5 716
Personalkostnader	4	-3 674	-3 149
Avsättning miljöskuld		-12 454	0
Övriga externa kostnader	5	-1 234	-968
Rörelseresultat		-9 712	-6 065
Övriga ränteintäkter och liknande resultatposter	6	1	0
Räntekostnader och liknande resultatposter	7	-1 232	-923
		-1 231	-923
Resultat efter finansiella poster		-10 943	-6 988
Bokslutsdispositioner	8	13 187	9 494
Resultat före skatt		2 244	2 506
Aktuell skatt		-1 189	-1 034
Uppskjuten skatt		724	515
Årets resultat		1 779	1 987

Handwritten signature and initials.

Balansräkning

	Not	2022-12-31	2021-12-31
TILLGÅNGAR			
Anläggningstillgångar			
<i>Materiella anläggningstillgångar</i>			
Byggnader och mark	9	146 318	149 068
Inventarier, verktyg och installationer	10	4 695	2 184
Pågående nyanläggningar	11	21 686	11 178
		172 699	162 430
<i>Finansiella anläggningstillgångar</i>			
Andelar i koncernföretag	17	50	50
Uppskjuten skattefordran		2 794	2 070
Andra långfristiga koncernfordringar	12	1 062	1 062
		3 906	3 182
Summa anläggningstillgångar		176 605	165 612
<i>Kortfristiga fordringar</i>			
Kundfordringar		977	2 933
Aktuell skattefordran		90	446
Övriga fordringar		0	266
Summa omsättningstillgångar		1 067	3 645
SUMMA TILLGÅNGAR		177 672	169 257
EGET KAPITAL OCH SKULDER			
<i>Eget kapital</i>			
<i>Bundet eget kapital</i>			
Aktiekapital	13	100	100
Reservfond		10	10
		110	110
<i>Fritt eget kapital</i>			
Balanserat resultat		6 969	4 981
Årets resultat		1 779	1 987
		8 748	6 968
Summa eget kapital		8 858	7 078
<i>Obeskattade reserver</i>			
		1 783	970
<i>Åvsättningar</i>			
Övriga avsättningar	14	72 574	61 596
		72 574	61 596
<i>Långfristiga skulder</i>			
Skulder till koncernföretag	15	10 050	10 050
Övriga skulder		7 885	7 773
		17 935	17 823
<i>Kortfristiga skulder</i>			
Skulder till koncernföretag		64 244	76 040
Leverantörsskulder		3 380	1 404
Övriga skulder		562	610
Uppplupna kostnader och förutbetalda intäkter	16	8 336	3 736
		76 522	81 790
SUMMA EGET KAPITAL OCH SKULDER		177 672	169 257

Rapport över förändringar i eget kapital

	<i>Bundet eget kapital</i>		<i>Balanserad vinst</i>		Totalt
	Aktie- kapital	Reservfond	Balanserat resultat	Årets resultat	
Ingående balans 2022-01-01	100	10	4 981	1 987	7 078
Omföring resultat föregående år	0	0	1 987	-1 987	0
Årets resultat	0	0	0	1 779	1 779
Utgående balans 2022-12-31	100	10	6 968	1 779	8 857

6


Noter

Not 1 Redovisnings- och värderingsprinciper

Allmänna redovisningsprinciper

Årsredovisningen har upprättats enligt Årsredovisningslagen (1995:1554) och Bokföringsnämndens allmänna råd BFNAR 2012:1 Årsredovisning och koncernredovisning (K3).

Värderingsprinciper

Tillgångar, avsättningar och skulder har värderats till anskaffningsvärden om inget annat anges.

Intäktsredovisning

Hyresintäkter

Intäkten redovisas till verkligt värde av vad som erhållits eller kommer att erhållas.

Låneutgifter

Låneutgifter för lånat kapital kostnadsförs i resultaträkningen i den period de uppstår.

Omräkning av poster i utländsk valuta

Fordringar och skulder i utländsk valuta har värderats till balansdagens kurs. Kursvinster och kursförluster på rörelsefordringar och rörelseskulder redovisas i rörelseresultatet medan kursvinster och kursförluster på finansiella fordringar och skulder redovisas som finansiella poster.

Skatt

Total skatt utgörs av aktuell skatt och uppskjuten skatt. Skatter redovisas i resultaträkningen, utom då underliggande transaktion redovisas direkt mot eget kapital varvid tillhörande skatteeffekt redovisas i eget kapital.

Aktuell skatt

Aktuell skatt avser inkomstskatt för innevarande räkenskapsår samt den del av tidigare räkenskapsårs inkomstskatt som ännu inte redovisats. Aktuell skatt beräknas utifrån den skattesats som gäller per balansdagen.

Anläggningstillgångar

Materiella anläggningstillgångar redovisas till anskaffningsvärde minskat med ackumulerade avskrivningar och eventuella nedskrivningar.

Materiella anläggningstillgångar har delats upp på betydande komponenter när komponenterna har väsentligt olika nyttjandeperioder. Avskrivning sker linjärt över den förväntade nyttjandeperioden.

Följande avskrivningstider tillämpas:

Materiella anläggningstillgångar

Byggnader

Tak	32 år
Stomme	50 år
Fasad	49 år
Byggnad utvändigt	30 år
Byggnad invändigt	20 år
Installationer	28 år
Markanläggningar	25 år
Inventarier, verktyg och installationer	3-10 år

Finansiella instrument

Finansiella tillgångar och skulder som redovisas i balansräkningen utgörs till exempel av likvida medel, kundfordringar, andra rörelsefordringar, låneskulder, leverantörsskulder och andra rörelseskulder. De bokförs till anskaffningsvärde respektive nominellt värde om inget annat framgår av andra noter. Utländska valutor regleras till fasta valutakurser över hela året som gäller inom Tetra Laval International SA koncernen.

Avsättningar

Avsättningar redovisas när bolaget har en formell eller informell förpliktelse som en följd av tidigare händelser och det är sannolikt att ett utflöde av resurser kommer att krävas för att reglera förpliktelsen. Avsättningar värderas till den bästa uppskattningen av det belopp som krävs för att reglera förpliktelsen. Om effekten av tid när betalning sker är väsentlig nuvärdesberäknas förpliktelsen.

Uppskattningar och bedömningar

Följande av styrelsens bedömningar har en betydande effekt på redovisade belopp i årsredovisningen:

Avsättning för framtida återställningskostnader av marken har gjorts baserat på en utförd miljörapport.

Koncernbidrag

Erhållna och lämnade koncernbidrag redovisas som bokslutsdisposition.

Koncernförhållanden

Bolaget är moderbolag, men med stöd av ÅRL 7kap 2§ upprättas inte någon koncernredovisning.

Not 2 Fastighetskostnader

	2022	2021
Drift inklusive fastighetsadministration	12 285	12 130
Reparation och underhåll	891	275
Fastighets skatt	1 271	1 280
	14 447	13 685

Not 3 Av och nedskrivningar enligt plan

	2022	2021
Byggnader	5 918	4 855
Markanläggningar	29	29
Maskiner	428	701
Kontorsutrustning	101	101
Inventarier och verktyg	30	30
	6 506	5 716

Not 4 Anställda och personalkostnader

Medelantalet anställda	2022		2021	
	Antal anställda	Varav män	Antal anställda	Varav män
Moderföretaget				
Sverige	3	100%	3	100%
	3	100%	3	100%

Könsfördelning bland ledande befattningshavare

	2022-12-31	2021-12-31
Andel kvinnor i styrelsen	33%	33%
Andel män i styrelsen	67%	67%

Uppgifterna avser förhållandet på balansdagen.

Not 5 Ersättning till revisorer

	2022	2021
Ernst & Young		
Revisionsuppdrag	109	178
	109	178

Not 6 Övriga ränteintäkter och liknande resultatposter

	2022	2021
Ränteintäkter	1	0
	1	0

Not 7 Räntekostnader och liknande resultatposter

	2022	2021
Räntekostnader till koncernföretag	1 229	919
Övriga räntekostnader	2	0
Övriga finansiella kostnader	1	4
	1 232	923

Not 8 Bokslutsdispositioner

	2022	2021
Erhållet koncernbidrag	14 000	9 500
Skillnad mellan bokförd avskrivning och avskrivning enligt plan	-813	-6
	13 187	9 494

Not 9 Byggnader och mark

	2022-12-31	2021-12-31
Ingående anskaffningsvärden	168 627	168 627
Årets anskaffningar	3 197	0
Utgående ackumulerade anskaffningsvärden	171 824	168 627
Ingående avskrivningar	-19 559	-14 674
Årets avskrivningar	-5 947	-4 885
Utgående ackumulerade avskrivningar	-25 506	-19 559
Utgående redovisat värde	146 318	149 068
Taxeringsvärde för bolagets fastigheter	179.070	179.964

Not 10 Inventarier, verktyg och installationer

	2022-12-31	2021-12-31
Ingående anskaffningsvärden	3 791	3 919
Årets anskaffningar	3 070	266
Försäljningar/utrangeringar	0	-394
Utgående ackumulerade anskaffningsvärden	6 861	3 791

Handwritten signature or initials.

Not 10 Inventarier, verktyg och installationer fortsättn.

Ingående avskrivningar	-1 289	-1 091
Försäljningar/utrangeringar	0	315
Årets avskrivningar	-559	-513
Utgående ackumulerade avskrivningar	-1 848	-1 289
Ingående nedskrivningar	-318	0
Årets nedskrivningar		-318
Utgående ackumulerade nedskrivningar	-318	-318
Utgående redovisat värde	4 695	2 184

Not 11 Pågående nyanläggningar

2022-12-31 2021-12-31

Ingående anskaffningsvärden	11 178	4 064
Årets anskaffningar	10 508	7 114
Utgående ackumulerade anskaffningsvärden	21 686	11 178
Utgående redovisat värde	21 686	11 178

Not 12 Andra långfristiga koncernfordringar

2022-12-31 2021-12-31

Ingående anskaffningsvärden	1 062	110
Tillkommande fordringar	0	952
Utgående ackumulerade anskaffningsvärden	1 062	1 062
Utgående redovisat värde	1 062	1 062

Not 13 Antal aktier

	2022-12-31	2021-12-31	2022-12-31	2021-12-31
	Kvotvärde	Kvotvärde	Antal	Antal
A-aktier	100	100	1 000	1 000
			1 000	1 000

Not 14 Avsättningar

2022-12-31 2021-12-31

<i>Övriga avsättningar</i>		
Belopp vid årets ingång	61 596	61 596
Årets avsättningar	12 454	0
Under året ianspråktaga belopp	-1 476	0
	72 574	61 596
<i>Specifikation Övriga avsättningar</i>		
Miljösanering	72 574	61 596

Not 15 Långfristiga skulder

	2022-12-31	2021-12-31
Förfaller mellan 1 och 5 år efter balansdagen		
Skulder till koncernföretag	10 050	10 050
Förfaller senare än 5 år efter balansdagen		
Övriga skulder	7 885	7 773
	17 935	17 823

Not 16 Upplupna kostnader och förutbetalda intäkter

	2022-12-31	2021-12-31
Upplupna personalkostnader	750	624
Övriga upplupna kostnader	1 908	1 176
Förutbetalda hyresintäkter	5 678	1 936
	8 336	3 736

Not 17 Specifikation av andelar i koncernföretag

Namn	Kapital- andel	Rösträtts- andel	Antal delar	Bokfört värde
Tetra Laval Real Estate Holding 1 AB	100%	100%	250	25
Tetra Laval Real Estate Holding 2 AB	100%	100%	250	25
				50

	Org. nr	Säte
Tetra Laval Real Estate Holding 1 AB	559269-3948	Lund
Tetra Laval Real Estate Holding 2 AB	559269-3955	Lund

Not 18 Väsentliga händelser efter balansdagens slut

Inga väsentliga händelser efter räkenskapets utgång finns att rapportera.

Not 19 Disposition av vinst eller förlust

	2022-12-31	2021-12-31
Förslag till resultatdisposition		
Styrelsen föreslår att balanserad vinst: (Redovisas i kronor)		
Balanserat resultat	6 968 681	4 981 937
Årets resultat	1 779 233	1 986 744
	8 747 914	6 968 681
behandlas så att		
i ny räkning överföres	8 747 914	6 968 681
	8 747 914	6 968 681

Not 20 Nyckeltalsdefinitioner

Avkastning på totalt kapital

Resultat efter finansiella poster ökat med finansiella kostnader i procent av genomsnittlig balansomslutning.

Driftsnetto

Hyresintäkter minskat med fastighetskostnader


Soliditet


Justerat eget kapital i procent av balansomslutning.

Tetra Laval Real Estate AB
556062-4743

2023060519477

Lund den 2 mars 2023



Jörgen Haglind
Ordförande


Helen Hwasser


Thomas Thuresson
Verkställande Direktör

Vår revisionsberättelse har lämnats den 10 mars 2023

Ernst & Young AB


Karoline Tedevall
Auktoriserad Revisor



Building a better
working world

Revisionsberättelse

Till bolagsstämman i Tetra Laval Real Estate AB, org.nr 556062-4743

Rapport om årsredovisningen

Uttalanden

Vi har utfört en revision av årsredovisningen för Tetra Laval Real Estate AB för år 2022.

Enligt vår uppfattning har årsredovisningen upprättats i enlighet med årsredovisningslagen och ger en i alla väsentliga avseenden rättvisande bild av Tetra Laval Real Estate ABs finansiella ställning per den 31 december 2022 och av dess finansiella resultat för året enligt årsredovisningslagen. Förvaltningsberättelsen är förenlig med årsredovisningens övriga delar.

Vi tillstyrker därför att bolagsstämman fastställer resultaträkningen och balansräkningen.

Grund för uttalanden

Vi har utfört revisionen enligt International Standards on Auditing (ISA) och god revisionssed i Sverige. Vårt ansvar enligt dessa standarder beskrivs närmare i avsnittet *Revisorns ansvar*. Vi är oberoende i förhållande till Tetra Laval Real Estate AB enligt god revisorssed i Sverige och har i övrigt fullgjort vårt yrkesetiska ansvar enligt dessa krav.

Vi anser att de revisionsbevis vi har inhämtat är tillräckliga och ändamålsenliga som grund för våra uttalanden.

Styrelsens och verkställande direktörens ansvar

Det är styrelsen och verkställande direktören som har ansvaret för att årsredovisningen upprättas och att den ger en rättvisande bild enligt årsredovisningslagen. Styrelsen och verkställande direktören ansvarar även för den interna kontroll som de bedömer är nödvändig för att upprätta en årsredovisning som inte innehåller några väsentliga felaktigheter, vare sig dessa beror på oegentligheter eller misstag.

Vid upprättandet av årsredovisningen ansvarar styrelsen och verkställande direktören för bedömningen av bolagets förmåga att fortsätta verksamheten. De upplyser, när så är tillämpligt, om förhållanden som kan påverka förmågan att fortsätta verksamheten och att använda antagandet om fortsatt drift. Antagandet om fortsatt drift tillämpas dock inte om styrelsen och verkställande direktören avser att likvidera bolaget, upphöra med verksamheten eller inte har något realistiskt alternativ till att göra något av detta.

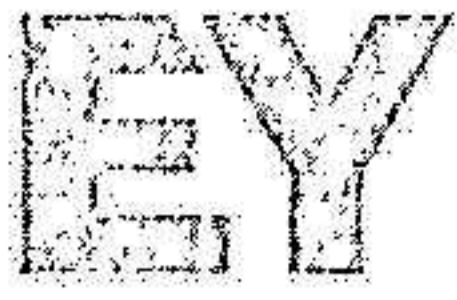
Revisorns ansvar

Våra mål är att uppnå en rimlig grad av säkerhet om att årsredovisningen som helhet inte innehåller några väsentliga felaktigheter, vare sig dessa beror på oegentligheter eller misstag, och att lämna en revisionsberättelse som innehåller våra uttalanden. Rimlig säkerhet är en hög grad av säkerhet, men är ingen garanti för att en revision som utförs enligt ISA och god revisionssed i Sverige alltid kommer att upptäcka en väsentlig felaktighet om en sådan finns. Felaktigheter kan uppstå på grund av oegentligheter eller misstag och anses vara väsentliga om de enskilt eller tillsammans rimligen kan förväntas påverka de ekonomiska beslut som användare fattar med grund i årsredovisningen.

Som del av en revision enligt ISA använder vi professionellt omdöme och har en professionellt skeptisk inställning under hela revisionen. Dessutom:

- identifierar och bedömer vi riskerna för väsentliga felaktigheter i årsredovisningen, vare sig dessa beror på oegentligheter eller misstag, utformar och utför granskningsåtgärder bland annat utifrån dessa risker och inhämtar revisionsbevis som är tillräckliga och ändamålsenliga för att utgöra en grund för våra uttalanden. Risken för att inte upptäcka en väsentlig felaktighet till följd av oegentligheter är högre än för en väsentlig felaktighet som beror på misstag, eftersom oegentligheter kan innefatta agerande i maskopi, förfalskning, avsiktliga utelämnanden, felaktig information eller åsidosättande av intern kontroll.
- skaffar vi oss en förståelse av den del av bolagets interna kontroll som har betydelse för vår revision för att utforma granskningsåtgärder som är lämpliga med hänsyn till omständigheterna, men inte för att uttala oss om effektiviteten i den interna kontrollen.
- utvärderar vi lämpligheten i de redovisningsprinciper som används och rimligheten i styrelsens och verkställande direktörens uppskattningar i redovisningen och tillhörande upplysningar.
- drar vi en slutsats om lämpligheten i att styrelsen och verkställande direktören använder antagandet om fortsatt drift vid upprättandet av årsredovisningen. Vi drar också en slutsats, med grund i de inhämtade revisionsbevisen, om det finns någon väsentlig osäkerhetsfaktor som avser sådana händelser eller förhållanden som kan leda till betydande tvivel om bolagets förmåga att fortsätta verksamheten. Om vi drar slutsatsen att det finns en väsentlig osäkerhetsfaktor, måste vi i revisionsberättelsen fästa uppmärksamheten på upplysningarna i årsredovisningen om den väsentliga osäkerhetsfaktorn eller, om sådana upplysningar är otillräckliga, modifiera uttalandet om årsredovisningen. Våra slutsatser baseras på de revisionsbevis som inhämtas fram till datumet för revisionsberättelsen. Dock kan framtida händelser eller förhållanden göra att ett bolag inte längre kan fortsätta verksamheten.
- utvärderar vi den övergripande presentationen, strukturen och innehållet i årsredovisningen, däribland upplysningarna, och om årsredovisningen återger de underliggande transaktionerna och händelserna på ett sätt som ger en rättvisande bild.

Vi måste informera styrelsen om bland annat revisionens planerade omfattning och inriktning samt tidpunkten för den. Vi måste också informera om betydelsefulla iakttagelser under revisionen, däribland de eventuella betydande brister i den interna kontrollen som vi identifierat.



Building a better
working world

2023060519479

Rapport om andra krav enligt lagar och andra författningar

Uttalanden

Utöver vår revision av årsredovisningen har vi även utfört en revision av styrelsens och verkställande direktörens förvaltning av Tetra Laval Real Estate AB för år 2022 samt av förslaget till dispositioner beträffande bolagets vinst eller förlust.

Vi tillstyrker att bolagsstämman disponerar vinsten enligt förslaget i förvaltningsberättelsen och beviljar styrelsens ledamöter och verkställande direktören ansvarsfrihet för räkenskapsåret.

Grund för uttalanden

Vi har utfört revisionen enligt god revisionssed i Sverige. Vårt ansvar enligt denna beskrivs närmare i avsnittet *Revisorns ansvar*. Vi är oberoende i förhållande till Tetra Laval Real Estate AB enligt god revisorssed i Sverige och har i övrigt fullgjort vårt yrkesetiska ansvar enligt dessa krav.

Vi anser att de revisionsbevis vi har inhämtat är tillräckliga och ändamålsenliga som grund för våra uttalanden.

Styrelsens och verkställande direktörens ansvar

Det är styrelsen som har ansvaret för förslaget till dispositioner beträffande bolagets vinst eller förlust. Vid förslag till utdelning innefattar detta bland annat en bedömning av om utdelningen är försvarlig med hänsyn till de krav som bolagets verksamhetsart, omfattning och risker ställer på storleken av bolagets egna kapital, konsolideringsbehov, likviditet och ställning i övrigt.

Styrelsen ansvarar för bolagets organisation och förvaltningen av bolagets angelägenheter. Detta innefattar bland annat att fortlöpande bedöma bolagets ekonomiska situation och att tillse att bolagets organisation är utformad så att bokföringen, medelsförvaltningen och bolagets ekonomiska angelägenheter i övrigt kontrolleras på ett betryggande sätt. Verkställande direktören ska sköta den löpande förvaltningen enligt styrelsens riktlinjer och anvisningar och bland annat vidta de åtgärder som är nödvändiga för att bolagets bokföring ska fullgöras i överensstämmelse med lag och för att medelsförvaltningen ska skötas på ett betryggande sätt.

Revisorns ansvar

Vårt mål beträffande revisionen av förvaltningen, och därmed vårt uttalande om ansvarsfrihet, är att inhämta revisionsbevis för att med en rimlig grad av säkerhet kunna bedöma om någon styrelseledamot eller verkställande direktören i något väsentligt avseende:

- företagit någon åtgärd eller gjort sig skyldig till någon försummelse som kan föranleda ersättningsskyldighet mot bolaget, eller
- på något annat sätt handlat i strid med aktiebolagslagen, årsredovisningslagen eller bolagsordningen.

Vårt mål beträffande revisionen av förslaget till dispositioner av bolagets vinst eller förlust, och därmed vårt uttalande om detta, är att med rimlig grad av säkerhet bedöma om förslaget är förenligt med aktiebolagslagen.

Rimlig säkerhet är en hög grad av säkerhet, men ingen garanti för att en revision som utförs enligt god revisionssed i Sverige alltid kommer att upptäcka åtgärder eller försummelser som kan föranleda ersättningsskyldighet mot bolaget, eller att ett förslag till dispositioner av bolagets vinst eller förlust inte är förenligt med aktiebolagslagen.

Som en del av en revision enligt god revisionssed i Sverige använder vi professionellt omdöme och har en professionellt skeptisk inställning under hela revisionen. Granskningen av förvaltningen och förslaget till dispositioner av bolagets vinst eller förlust grundar sig främst på revisionen av räkenskaper. Vilka tillkommande granskningsåtgärder som utförs baseras på vår professionella bedömning med utgångspunkt i risk och väsentlighet. Det innebär att vi fokuserar granskningen på sådana åtgärder, områden och förhållanden som är väsentliga för verksamheten och där avsteg och överträdelser skulle ha särskild betydelse för bolagets situation. Vi går igenom och prövar fattade beslut, beslutsunderlag, vidtagna åtgärder och andra förhållanden som är relevanta för vårt uttalande om ansvarsfrihet. Som underlag för vårt uttalande om styrelsens förslag till dispositioner beträffande bolagets vinst eller förlust har vi granskat om förslaget är förenligt med aktiebolagslagen.

Malmö 10/3 2023

Ernst & Young AB



Karoline Tedevall
Auktoriserad revisor

2023060519478

Undertecknad styrelseledamot i Tetra Laval Real Estate AB intygar, dels att denna kopia av årsredovisningen överensstämmer med originalet, dels att resultat – och balansräkningen har fastställts på årsstämma 2023-04-13.

Beslöts att överföra årets vinst i ny räkning.

Lund 2023-05-10



Helen Hwasser

AB Tetra Pak
556050-0398

2023082100825



Årsredovisning 2022

AB Tetra Pak

Årsredovisning och koncernredovisning

för räkenskapsåret 2022-01-01 - 2022-12-31

Styrelsen och verkställande direktören för AB Tetra Pak avger härmed följande årsredovisning och koncernredovisning.

Innehåll	Sida
Förvaltningsberättelse	3
Hållbarhetsrapport	6
Koncernen	
Resultaträkning	20
Balansräkning	21
Rapport över förändringar i eget kapital	23
Kassaflödesanalys	24
Moderföretaget	
Resultaträkning	25
Balansräkning	26
Rapport över förändringar i eget kapital	28
Kassaflödesanalys	29
Tilläggsupplysningar	
Noter	30

Styrelsens säte: Lund.

Företagets redovisningsvaluta: Svenska kronor (SEK).

Alla belopp redovisas, om inte annat anges, i tusentals kronor (tkr).

5

Förvaltningsberättelse

Information om verksamheten

AB Tetra Pak utgör en ägarplattform för de svenska Tetra Pak-bolagen. Bolagets verksamhet omfattar utveckling, tillverkning och försäljning av förpackningsmaterial, process- och förpackningssystem för huvudsakligen flytande livsmedel samt av maskiner för tillverkning av förpackningsmaterial. Bolaget tillhandahåller även koncerngemensamma tjänster åt Tetra Pak Group.

Allmänt om organisationen

Industrigruppen Tetra Pak är organiserad utifrån en global marknadsorganisation. Dessa marknader understöds av tre olika affärsområden:

Affärsområdet *Packaging Solutions* utvecklar och tillhandahåller förpackningar och förpackningssystem för produkter som kan distribueras med eller utan kylning. I detta affärsområde ingår förpackningssystemen Tetra Brik Aseptic, Tetra Wedge Aseptic, Tetra Top, Tetra Brik, Tetra Rex, Tetra Evero Aseptic, Tetra Recart m.fl.

Affärsområdet *Processing Solutions and Equipment* utvecklar, tillverkar och tillhandahåller processutrustning och processsystem för behandling av framförallt flytande livsmedel samt förpackningssystem för produkter som kan distribueras med eller utan kylning.

Affärsområdet *Services* säljer och levererar service globalt för att reducera driftskostnader och förbättra den totala operativa effektiviteten hos våra kunder för både process -och förpackningssystem.

Den svenska Tetra Pak-organisationen

AB Tetra Pak, som tillhandahåller koncerngemensamma tjänster inom områdena juridik, ekonomi, säkerhet, miljö, personal, företagshälsovård, kontorsservice, informationsteknologi m.m., är moderbolag för Tetra Paks svenska verksamhet. De flesta dotterbolagen bedriver sin verksamhet i kommission för AB Tetra Pak.

Kommissionärsbolag

Kommissionärsbolagens redovisning av resultat, tillgångar, skulder, avsättningar, eventalförpliktelser, ställda säkerheter, löner samt miljöinformation sker i AB Tetra Pak.

Under året har AB Tetra Paks verksamhet bedrivits i nedanstående kommissionärsbolag:

Tetra Pak Packaging Solutions AB bedriver utveckling, produktion och försäljning av distributionsutrustning samt fyllningsmaskiner. Bolaget bedriver även utveckling, tillverkning och försäljning av utrustning för förpackningsmaterialproduktion inom Tetra Pak. Vidare bedriver bolaget utveckling och tillverkning av produkter inom området förseglingsteknik.

Tetra Pak Inventing AB bedriver produktion och försäljning av plastremsor för längdskarvsförsegling av Tetra Pak-förpackningar samt film.

Tetra Recart AB bedriver ingen verksamhet. Den sker numera inom Tetra Pak Packaging Solutions AB.

Tetra Pak Processing Systems AB säljer konsulttjänster avseende konstruktion av processanläggningar för flytande livsmedel. Affärsområdet tillhandahåller även nyutveckling och andra gemensamma funktioner för bolagen inom affärsområdet Processing Solutions.

Tetra Pak Processing Equipment AB bedriver utveckling, tillverkning och försäljning av komponenter och moduler till processutrustning och processsystem för livsmedels- och dryckesindustrin.

Tetra Pak Technical Service AB anskaffar och säljer reservdelar för process- och förpackningssystem till Tetra Pak-bolagen. De tillhandahåller även teknisk utbildning och service för Tetra Paks förpackningssystem.

Tetra Pak Sverige AB är marknadsbolag för den svenska och den isländska marknaden.

Tetra Pak Packaging Material Sunne AB bedriver produktion av halvfabrikat och förpackningsmaterial för i huvudsak systemet Tetra Rex. Bolaget bedriver även produktion av förpackningsmaterial för systemet Tetra Recart. ✓

Övriga bolag

Simontorp Säteri AB bedriver naturnära verksamhet såsom skogsbruk.

Tetra Laval Credit AB tillhandahåller finansieringstjänster åt Tetra Laval International SA-koncernen, men är nu under nerläggning.

Tetra Laval Real Estate AB bedriver fastighetsförvaltning.

Väsentliga händelser under räkenskapsåret

Under 2022 har Covid-19 restriktionerna lättats i Sverige och Tetra Pak har välkomnat samtliga anställda tillbaka till arbetsplatsen. Parallellt med att restriktionerna lättades implementerade Tetra Pak en policy för flexibelt arbetssätt i linje med många andra större företag för att ge anställda möjlighet att arbeta hemifrån ett begränsat antal dagar per vecka. Återgången till arbetsplatsen har ändå varit god och reflekterar numera det nya normala.

Starten av kriget i Ukraina i februari 2022 var en tragisk händelse och för Tetra Pak i Sverige adresserade den ökade hotbilden i närområdet vissa krisförberedande aktiviteter. Insatser från företaget gjordes även för att stötta anställda i Sverige med ukrainskt ursprung samt insamlingar arrangerades för att skänka förnödenheter till biståndsorganisationer. Dock har kriget i Ukraina inte haft större direkt påverkan på verksamheten utan denna har kunnat fortgå som planerat under 2022.

Tetra Paks organisation förändras kontinuerligt och i början av 2022 tillkännagavs planer för en större omorganisation innehållande en helt ny global operativ modell med än tydligare kundfokus samt en förenklad organisationsstruktur. Omorganisationen hade viss påverkan på den svenska organisationen med en något reducerad personalstyrka som följd.

Inflationen var en faktor under 2022 med prisökningar inom vissa områden men inget som direkt påverkade den löpande verksamheten. Bristen på halvledare har fortsatt varit ett problem och har påverkat leveranstakten av maskinutrustning.

Bolaget har fortsatt högt fokus på att vara ledande i miljötransformeringen, med hållbar utveckling i fokus. Omställningen från plast till pappersugrör löper på i snabb takt, skiftet till fastsatta skruvkorkar samt att växla över till växtbaserad plast i vårt förpackningsmaterial går enligt plan. Cirkuläritet på alla plan viktigt och betydande insatser görs speciellt för att möjliggöra återvinning av Tetra Paks produkter i en än högre grad.

Förväntad framtida utveckling

Produktionsvolymen för år 2023 avseende förpackningsmaskiner, distributionsutrustning och processutrustning förväntas ligga på en något högre nivå jämfört med 2022 års volymer medan produktionsvolymen för förpackningsmaterial förväntas ligga något lägre.

Risker och osäkerhetsfaktorer

Riskhantering är en viktig del i den operativa styrningen av AB Tetra Pak. Förutom att analysera och värdera vilka risker som AB Tetra Pak har, är det avgörande att reducera de väsentliga riskerna genom ett kontinuerligt förebyggande arbete. Detta innefattar risker som kan orsaka allvarliga störningar i produktionen eller äventyra AB Tetra Paks finansiella ställning. AB Tetra Pak utgör en del av Tetra Laval International SA-koncernen, vilket gör att flertalet väsentliga risker hanteras tillsammans inom gruppen. Bolaget utvärderar kontinuerligt och hanterar de risker som kan uppstå.

Forskning och utveckling

Tetra Pak bedriver utveckling avseende nya och förbättrade process- och förpackningssystem för förpackningslösningar inom livsmedelsindustrin. Denna utveckling omfattar även nya och förbättrade förpackningsmaterial. Miljökraven är en integrerad del i utvecklingsarbetet. En del av Tetra Paks globala utveckling sker i AB Tetra Pak i Lund på uppdrag av Tetra Pak-gruppen.

Medarbetare och socialt ansvar

AB Tetra Pak är beroende av medarbetare med hög kompetens och motivation och arbetar därför aktivt med att attrahera, utveckla och behålla kompetenta medarbetare. Det är även viktigt för AB Tetra Pak med friska medarbetare, vilket gör att AB Tetra Pak satsar på friskvård genom en egen avdelning för företagshälsövård.

AB Tetra Pak
556050-0398

2023082100827

Miljöpåverkan

AB Tetra Pak har under år 2022 bedrivit miljöfarlig verksamhet vid anläggningarna i Råbyholm Lund, Fjällbacka och Sunne/Skoghall. Anläggningarna vid Råbyholm Lund, Fjällbacka och Sunne, har tillstånd enligt miljöbalken eller tidigare lagstiftning, medan Skoghall, endast är anmälningspliktig. De tillståndspliktiga verksamheterna är så kallade B-anläggningar vilket innebär att dess tillstånd har meddelats av länsstyrelsen.

Produktion och utveckling vid anläggningen på Öresundsvägen i Lund avvecklades under 2019 och tillståndet för miljöfarlig verksamhet har under 2022 återkallats, med beslut om upphävande enligt miljöskyddslagen från Miljöprövningsdelegationen, länsstyrelsen Skåne, daterad 2022-06-02 (länsstyrelsens dnr 551-8738-2022).

De tillståndspliktiga anläggningarna är huvudsakligen klassificerade som industri med förbrukning av organiska lösningsmedel (kod 39.10i eller 39.15). Verksamheten i Sunne har även tillstånd enligt 11 kap. Miljöbalken för bortledning av kylvatten. Den anmälningspliktiga verksamheten i Skoghall är klassificerad som industri med förbrukning av mer än 1 ton plastråvara (kod 25.50) enligt , miljöprövningsförordningen (SFS 2013:251).


Som framgår av tillstånden påverkar verksamheterna den yttre miljön främst genom utsläpp till luft.

De tillstånds- och anmälningspliktiga anläggningarna sysselsätter närmare 100 % av företagets anställda i Sverige.

Ansökan om förnyat tillstånd för miljöfarlig verksamhet för anläggningen på fastigheten Råbyholm 3 i Lund lämnades in under december 2012. Ansökan fick i november 2019 avslag med hänvisning till redovisade risker och den oro som närboende känner för verksamhetens kylanläggning. Domen innebar att det befintliga tillståndet för verksamheten från 1986 gäller tills vidare.

I december 2022 lämnades en ny ansökan om tillstånd för miljöfarlig verksamhet för verksamheten på Råbyholm, Lund, in till länsstyrelsen. Samråd har skett mellan juni och oktober, bland annat innefattande ett samrådsmöte med länsstyrelse, miljöförvaltning, Räddningstjänst och VASyd den 6:e juni och ett samrådsmöte med särskilt berörda och allmänhet den 22:e september. Ansökan innefattar åtaganden om omfattande åtgärder kopplat till verksamhetens kylanläggning.

Ägarförhållanden

Aktierna i bolaget ägs av Tetra Laval International SA med säte i Schweiz. Tetra Laval International SA är även moderbolag för koncernen. 

Hållbarhetsrapport

Verksamhetens grund

Vi arbetar vi för att förse hundratals miljoner människor över hela världen med säkra och näringsriktiga livsmedel på ett sätt som skyddar vår planet.

Vårt varumärkeslöfte – PROTECTS WHAT'S GOOD™

Vårt mål: Vi åtar oss att göra livsmedel säkra och tillgängliga, och vi lovar att bevara det goda: livsmedel, människor och planeten.

Det är själva grunden till att vi finns. Det är detta som driver våra affärsbeslut. Och det är anledningen till att vi kommer till jobbet varje dag. På Tetra Pak är vi fast övertygade om att tillgången till säkra och näringsriktiga livsmedel bör betraktas som en rättighet, inte ett privilegium.

Men hur förpackar man en liter mjölk, transporterar den dit där den bäst behövs och håller koll på att den, när den slutligen öppnas – kanske månader senare – verkligen är säker och god att dricka? Det är den utmaningen vi löser med våra kunder – varje dag.

Frågan om "hur" är dock en aning teknisk ... Vi har brutit ny mark inom aseptisk teknik och kan därför numera förpacka en kommersiellt steril livsmedelsprodukt så att den håller längre, kan distribueras i större områden och lagras utan kylning eller konserveringsmedel. Den här innovativa tekniken understryker vår förmåga att tillhandahålla mat och dryck som är säkra att konsumera även i jordens mest avlägsna hörn, där säkra livsmedel inte är någon självklarhet. Och den här sortens teknik har aldrig varit mer efterfrågad.

År 2030 kommer det att finnas 8,6 miljarder människor i världen – som alla behöver en hälsosam, näringsriktig och prisvärd kost för att må bra. Vår förmåga att se till att livsmedel och dryck kan nå människor där de behöver dem, och samtidigt bevara deras näringsvärde, kommer att bli allt viktigare. Men vi kan inte åstadkomma det på planetens bekostnad. Världen behöver klara av utmaningen att tillgodose den ökade efterfrågan på livsmedel, men det finns också en stark förväntan på företag att hitta nya sätt att bedriva verksamhet som tar hänsyn till klimatkrisen och både skyddar och återställer miljön.

Vår långa innovationshistoria och vårt outtröttliga sökande efter trygg tillgång till säkra, näringsriktiga livsmedel driver oss fortsatt framåt. I dag behöver göra detta på ett hållbart sätt. Vi tänker hitta nya vägar, med nya partner, för att hjälpa till att ta fram de lösningar våra kunder behöver på ett sätt som ger både samhällen och planeten möjlighet att blomstra.

Tetra Pak grundläggande värderingar

Kundfokus och långsiktighet

Vi är alltid måna om att ge våra kunder mervärde och inspiration, för vi vet att de har valt oss framför våra konkurrenter. Vi vågar leda med långsiktigt fokus och tar till vara alla möjligheter att lära och utvecklas.

Frihet och ansvar

Vi har frihet att ta initiativ och med kraft agera utifrån Tetra Paks och våra kunders intresse. Vi tar ansvar för vad vi gör och bidrar på ett positivt sätt i samhället där vi är verksamma.

Kvalitet och innovation

Vi kompromissar inte om kvalitet. Vi strävar ständigt efter bättre, ändamålsenliga lösningar och banbrytande innovationer.

Teamwork och glädje

Vi respekterar och litar på varandra och våra intressenter för att nå goda resultat. Vi trivs med att arbeta tillsammans och visar varandra uppskattning.

Globalt samarbete för att hitta nya livsmedelsvägar framåt

Genom åren har vi gjort stora insatser för att bekämpa hunger i världen, men på senare tid går framstegen långsammare. I dag uppskattas 690 miljoner människor i världen sakna tillgång till säkra och näringsriktiga livsmedel – det är mer än dubbelt så många som hela USA:s befolkning. Trots det går en tredjedel av alla odlade livsmedel förlorade eller kastas. Och alltför ofta odlas, produceras, bearbetas, förpackas, distribueras och konsumeras livsmedel på ett ohållbart sätt. Totalt sett finns det tillräckligt med livsmedel i världen för att förse hela jordens befolkning med mat. Därför vill vi dra vårt strå till stacken för att se till att de här livsmedlen i framtiden når alla som behöver dem, oavsett var de lever. Men vi kan inte utveckla och förbättra världens livsmedelssystem på egen hand. Det är därför vi gör vårt yttersta för att samarbeta med våra kunder, globala organisationer, partner, leverantörer och icke-statliga organisationer. Tillsammans kan vi forma ett säkrare – och mer rättvist – globalt livsmedelssystem.

Skydda livsmedel, människor och vår planet – genom att utveckla världens mest klimatsmarta livsmedelsförpackning
Förpackningar har en avgörande roll i det globala systemet för livsmedelsleveranser. Vår teknik säkerställer inte bara att produkter transporteras på ett säkert sätt, utan också att det görs på ett sätt som skyddar livsmedlet och bevarar produktens näringsvärde och smak.

Samtidigt som hållbarhetstiden blir många månader. Det är dock ingen hemlighet att förpackningar också har stor påverkan på vår planet. De bidrar till utarmningen av ändliga resurser, leder till koldioxidutsläpp och orsakar avfall i deponier och naturen. I dag har vi mer kunskap än någonsin om att nya sätt att producera och använda förpackningar kommer att bli avgörande för att kunna skydda vår planet och de samhällen som lever här. Det är därför vi har satt upp ett djärvt mål: Vi ska utveckla världens mest klimatsmarta livsmedelsförpackning – en som är tillverkad av ansvarsfullt anskaffade eller återvunna material som är helt återvinningsbara och koldioxidneutrala.

Vi samarbetar med ett ekosystem av innovationspartners, allt från etablerade globala företag till små uppstartsföretag, liksom akademiker, ingenjörer och forskare, och är fast beslutna om att öka andelen förnybart innehåll i våra förpackningar. Det innebär att vi minskar och i slutändan helt undviker de material som är mest skadliga för miljön och producerar en kartongförpackning tillverkad helt och hållet av växtbaserade material.

Vår globala arbetsstyrka på hela 25 000 personer gör sitt bästa på att förverkliga den här ambitionen. Den är nämligen helt central, inte bara för våra framgångar som företag, utan också för att vår planet och människorna som bor här ska kunna blomstra.

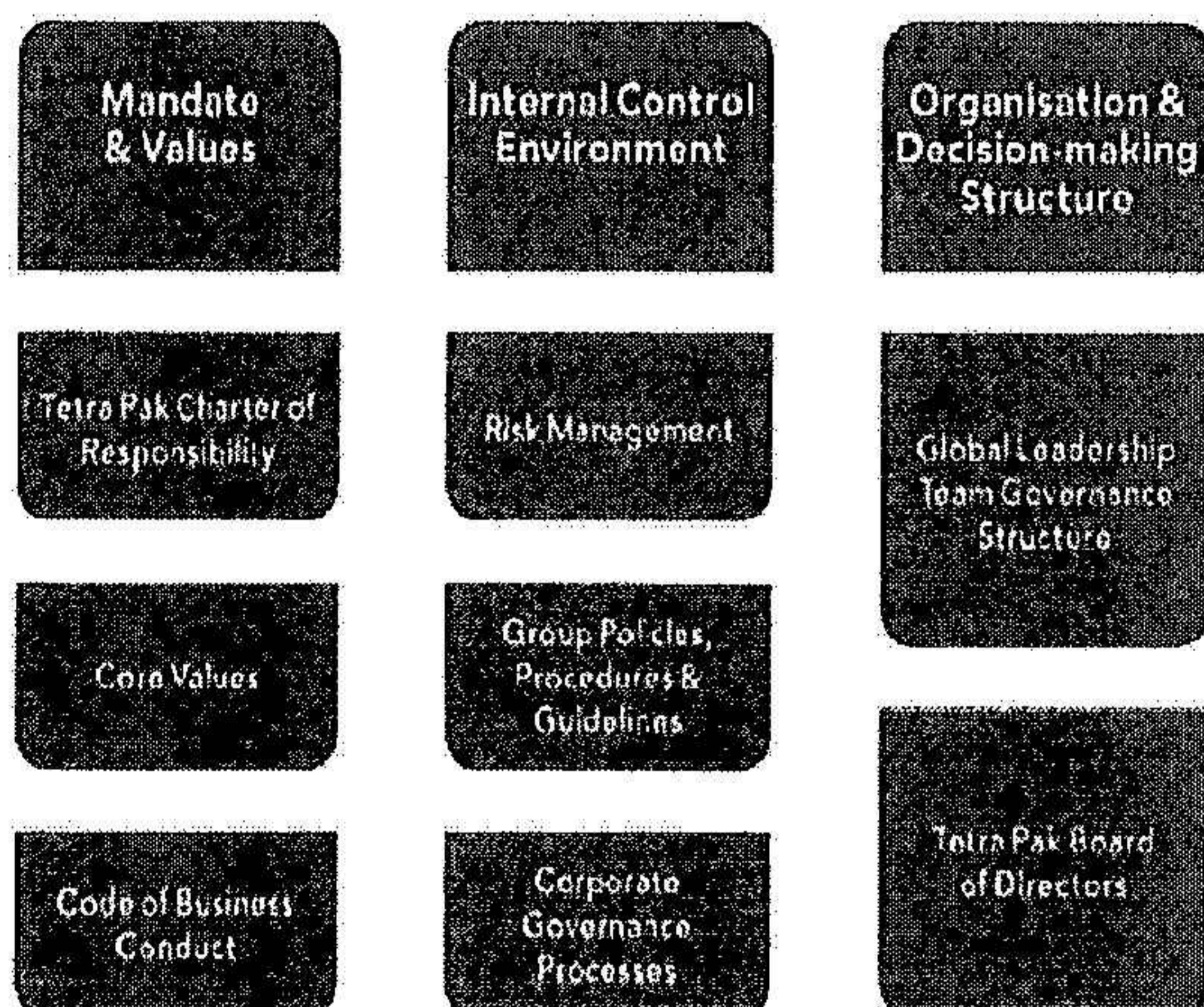
God Bolagsstyrning

För oss är god bolagsstyrning detsamma som bra affärer. Det är viktigt att bygga en hållbar verksamhet, uppfylla vårt varumärkeslöfte – PROTECTS WHAT'S GOOD™ – och värna vårt rykte.

Vårt ramverk för bolagsstyrning

God bolagsstyrning utgör grunden för vår strategi och vår syn på ledarskap och hjälper oss att nå vårt mål om att göra livsmedel säkra och tillgängliga överallt. Vårt ramverk för bolagsstyrning hjälper oss att leva upp till vårt varumärkeslöfte och följa relevanta bestämmelser och gällande lagstiftning samt agera på ett sätt som är etiskt och ansvarsfullt. Vårt globala ledarskapsteam ansvarar för att implementera ramverket med stöd av en bolagsstyrningsavdelning och ett nätverk av lokala tjänstemän med ansvar för riskhantering.

Our Governance Framework



Vår stadga om ansvar specificerar roller och ansvarsområden som Tetra Laval's styrelse och Tetra Pak. Ramverket innefattar också en omfattande riskhanteringsstrategi och ett system med riktlinjer, rutiner och globala processer för att hantera och bemöta risker. För att säkerställa en effektiv och transparent intern kontrollmiljö har vi implementerat ett nytt GRC-system (Governance Risk Compliance). Detta skapar en gemensam plattform för riskhantering som omfattar riktlinjer, rutiner och kontroller för riskreducering och processer, bedömningar och rapporter för kvalitetssäkring.

Medan kärnvärdena formar vår företagskultur och fungerar som vägledning för vårt beteende internt och externt, innehåller uppförandekoden regler om företagets inställning beträffande arbetsvillkor, antidiskriminering, sekretess, intressekonflikter, ekonomisk rapportering, regelefterlevnad, korruptionsbekämpning, mutor, barnarbete och miljöfrågor. *K*

Förtroende och transparens

För att bygga förtroende och öppenhet med våra kunder, och som en del av vår strategi för ansvarsfull spårning i hela vår distributionskedja, arbetar vi med ledande plattformar för hållbarhetsbedömning, inklusive Supplier Ethical Data Exchange (Sedex), EcoVadis och CDP.

Tetra Pak har nått CDP-ledarskapsnivå för sjätte året i rad och får dubbla A-poäng för både klimat- och skogsprogram under 2022, vilket är tredje året i rad. Dessutom utsågs Tetra Pak till "Supplier Engagement Leader" för fjärde året i rad 2021. Genom betydande och bevisliga åtgärder inom klimat- och avskogningsrisker går företaget i täten för det globala näringslivets miljöambitioner, åtgärder och transparens.

Tetra Pak har tilldelats guldklassificering från EcoVadis, en plattform för hållbarhetsbetyg. EcoVadis är en organisation som utvärderar företags resultat inom ansvarsfullt företagande (CSR). Vårt betyg för 2022 placerar oss bland den allra bästa procenten av alla företag som bedömts av EcoVadis i vår kategori (industrin för tillverkning av specialmaskiner) och bland de fem procent bästa av alla företag som bedömts av EcoVadis.

Att informera om våra ansvarsfulla affärsmetoder och resultat är mycket viktigt för oss. Vi har publicerat miljörapporter sedan 1999 och vi har rapporterat om bredare hållbarhetsfrågor sedan 2005.

Globala principer

Som undertecknare av FN:s Global Compact har vi förbundit oss att ta ett aktivt ansvar för de tio principerna om mänskliga rättigheter, arbetsrätt, miljö och bekämpning av korruption. Varje år skickar vi in ett meddelande om framsteg (Communication on Progress) och bidrar också aktivt till FN:s mål och de standarder för best practice som finns hos FSC™ (Forest Stewardship Council™), Världsnaturfonden (WWF), FN:s World Food Programme (WFP) och Global Alliance for Improved Nutrition (GAIN).

Korruption: nolltolerans

Bekämpningen av korruption är en viktig del av vår bolagsstyrning och vi har nolltolerans mot korruption, mutor och bedrägeri. Korruption är oetiskt och underminerar marknadens möjligheter att fungera rättvist. Den förvanskar transaktionskostnader, förstör ett öppet, hederligt och anständigt samhälle och skadar den ekonomiska, sociala och politiska utvecklingen. Kampen mot korruption är en mycket viktig del i att vinna kunders, leverantörers och andra intressenters förtroende och främja en ansvarsfull, transparent företagskultur.

Medvetenhet, förståelse och efterlevnad

Samtliga medarbetare, på alla nivåer i företaget, har ett ansvar att följa ramverket för bolagsstyrning i sina dagliga beslut och handlingar. Detaljerna i ramverket finns på vårt intranät och det finns också ett obligatoriskt e-utbildningsprogram.

Visselblåsning

Vem som helst inom företaget kan anonymt rapportera bekräftade eller misstänkta överträdelser mot vår uppförandekod eller oetiska beteenden direkt till Corporate Governance Officer eller Head of Audit, utan att straffbeläggas på något sätt. Varje fall av överträdelse mot vår uppförandekod hanteras separat och utreds på lämpligt sätt beroende på hur allvarlig överträdelsen är. Om incidenten innebär att ett brott har begåtts rapporteras den till berörd myndighet.

Vårt arbetssätt

Vi är medvetna om att våra framtida framgångar är beroende av vår förmåga att tillhandahålla säkra och hållbara produkter till konsumenterna, och vi åtar oss att ta ett stort socialt ansvar genom hela värdekedjan.

Livsmedel. Människor. Planeten.

Vår syn på hållbarhet genomsyras av vårt varumärkeslöfte – PROTECTS WHAT'S GOOD™. I vårt arbete med att skydda livsmedel, skydda människor och skydda framtiden ger vi liv åt detta löfte.

God bolagsstyrning

För oss på Tetra Pak är god bolagsstyrning detsamma som bra affärer: vi når framgång genom att göra gott.

Vi tror att god bolagsstyrning är avgörande för en hållbar och ekonomiskt framgångsrik verksamhet. Detta utgör grunden i vårt varumärkeslöfte och är en central del av alla våra intressentrelationer.

FN:smål för hållbar utveckling

Vi har åtagit oss att stödja och arbeta för att uppnå FN:s mål för hållbar utveckling (SDG, Sustainable Development Goals). Vi fokuserar på de mål som ligger närmast vår verksamhet, eftersom det är där vi kan påverka mest. När det gäller våra tre pelare Livsmedel, Människor och Planeten arbetar vi för att hjälpa till att utrota fattigdomen, förbättra resultaten på områdena utbildning och hälsa, skapa bättre arbets-tillfällen och möta miljöutmaningarna.

Vi utvecklar vår syn på hållbarhet

Utifrån våra djupgående insikter i intressenternas förväntningar, materialfrågor och de övergripande samhälls- och miljötrenderna fortsätter vi utveckla vår hållbarhetsstrategi så att vi på ett så bra sätt som möjligt ska kunna ta itu med de stora och viktiga utmaningar vi ställs inför.

Vår hållbarhetsstrategi

Vårt hållbarhetsåtagande har stått i centrum för vår verksamhet i många år, och vi utvecklar och förbättrar hela tiden vårt sätt att arbeta. Vi hittar hela tiden nya sätt att möta marknadens förväntningar. Det innebär att vi fortsätter erbjuda kunderna och konsumenterna säkra och hållbara produkter – på ett ansvarsfullt sätt. Genom att sätta oss in i kundernas skiftande behov kan vi skapa hållbara lösningar och förse den snabbt växande befolkningen med livsmedel. Dessutom stödjer vi människor och samhällen i vår verksamhet, på våra marknader och i våra distributionskedjor. Genom att utveckla innovativa miljölösningar genom hela livsryckeln för våra produkter och i vår egen verksamhet visar vi hur ett företag som vårt kan göra mer med mindre.

Vårt hållbarhetsarbete och våra fokusområden definieras av vårt hållbarhetsforum som består av tio seniora ledare från hela Tetra Pak och som representerar ett brett spektrum av ansvarsområden. Hållbarhet är också en pelare i vår Strategi 2030 som kommer att vägleda vårt företag under det kommande decenniet och därefter.

Vi arbetar i hela värdekedjan

Vår syn på hållbarhet omfattar hela värdekedjan och sträcker sig utanför vår egen verksamhet och våra kunders. Detta gör vi eftersom vi för många år sedan insåg att det enda sättet för oss att skapa en mer hållbar framtid är att se till den sammanvävda karaktären hos de miljömässiga, sociala och ekonomiska utmaningar vi ställs inför. Våra lösningar fungerar eftersom de är sammanhängande.

Vi skyddar livsmedel

Vårt åtagande att skydda livsmedel är inbäddat i vår vision: att göra livsmedel säkra och tillgängliga överallt. Vi arbetar tillsammans med våra kunder och partner för att uppnå denna vision genom våra innovativa och marknadsledande process- och förpackningslösningar för livsmedel. Därigenom bidrar vi till SD2 och SDG12. Genom vårt arbete med att bygga hållbara värdekedjor, till exempel genom vår medverkan i skolmåltidsprogram och vår modell med mjölkproduktionscentra, bidrar vi ytterligare till dessa två mål för hållbar utveckling.

Vi skyddar människor

Vi skyddar och ger våra medarbetare möjligheter, främjar tillväxt och utveckling för alla och driver åtgärder för att säkerställa en mångfaldig arbetskraft och en inkluderande kultur. Detta bidrar till SDG 4, 5 och 8. Vi arbetar också för att skydda och stödja samhällen där vi och våra leverantörer är verksamma, inklusive att säkerställa en ansvarsfull värdekedja som skyddar mänskliga rättigheter och arbetskrafts-rättigheter vilket ytterligare bidrar till SDG 8.

Skydda Planeten

Vi arbetar för att skydda den hållbara framtiden för vår planet och för långsiktig framgång för våra kunder och vår egen verksamhet. Våra strategiska mål är att leda med låga koldioxidlösningar för en cirkulär ekonomi och att förbättra hållbarhet i hela värdekedjan, från inköp till produktion till slutet av våra produkters livslängd. Detta innefattar minimering av utsläpp och svinn, skydd av biologisk mångfald och ekosystem, bibehållande av färskvattentillgänglighet och främjande av återvinning och cirkularitet. Genom dessa aktiviteter bidrar vi till SDG 6, 7, 9, 12, 13 och 15.

Hur vi väljer våra prioriterade frågor

Som världsledande företag inom livsmedelsberedning och förpackningslösningar med verksamhet inom både livsmedelsberedning och förpackningar finns det många hållbarhetsfrågor att arbeta med och olika möjligheter att utforska. Som ett led i vårt hållbarhetsarbete genomför vi vartannat år en väsentlighetsanalys genom att tillämpa väsentlighetsprincipen i Global Reporting Initiative (GRI). På så sätt säkerställer vi att våra insatser utvecklas i takt med nya prioriteringar på hållbarhetsområdet och att vi även i fortsättningen fokuserar på de områden som ger störst positiv inverkan för våra kunder, vår verksamhet, samhället och miljön. Vi genomförde vår senaste väsentlighetsanalys och uppdatering 2021 i samarbete med AccountAbility, en fristående rådgivningsbyrå inom miljö, socialt ansvar och bolagsstyrning (ESG).

Uppdateringen identifierade 14 väsentlighetsaspekter. Dessa visas i tabellen nedan, där aspekterna presenteras utifrån prioritering och relevans för Tetra Pak och för externa intressenter. Uppdateringen 2021 bygger på Tetra Paks tidigare väsentlighetsanalys 2019, i linje med GRI-ramverken, och lägger grunden till Tetra Paks hållbarhetsredovisning 2022.

2021 Materiality Matrix

The following 14 sustainability topics were prioritised based on importance to Tetra Pak's stakeholders and potential impact to its business:

Food

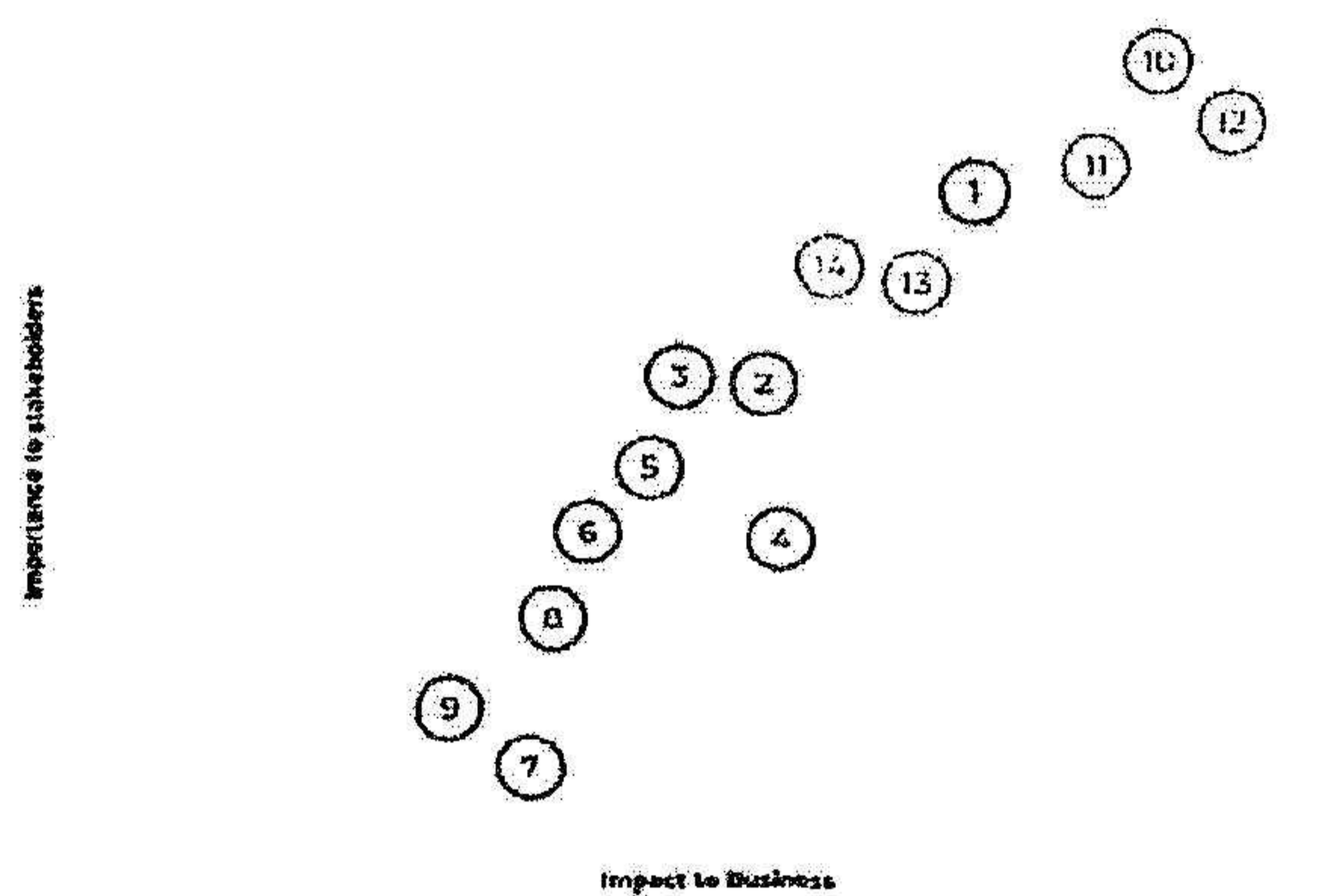
- 1 Food Safety & Quality
- 2 Food Cost & Waste
- 3 Food Access, Availability & Affordability

People

- 4 Employee Health, Safety & Well-being
- 5 Business Ethics
- 6 Human Rights
- 7 Talent Attraction, Development & Engagement
- 8 Diversity & Inclusion
- 9 Responsible Marketing & Communication

Planet

- 10 Climate & Decarbonisation
- 11 Responsible Sourcing of Raw Materials
- 12 Community & Recycling
- 13 Biodiversity & Nature
- 14 Water Management



I den här tabellen åskådliggörs de viktigaste väsentlighetsaspekterna utifrån relevans för Tetra Pak och externa intressenter samt deras prioriteringsnivå och aktualitet (fortsatt i fokus/ökad synlighet/nya och ytterligare förbättrade aspekter).

Vi har också lagt till de mest relevanta globala målen för hållbar utveckling i varje varumärkespelare (Livsmedel, Människor och Planeten). Detta fokus på de globala målen för hållbar utveckling bygger också vidare på vårt pågående arbete med FN:s Global Compact och de tio principerna, där vi varit undertecknande part sedan 2004.

Hur vi integrerar hållbarhet i vår företagsstrategi

Hållbarhet är en av fyra pelare i vår företagsstrategi för 2030, som kommer att vägleda vårt företag under det kommande decenniet och därefter. Som ett led i vår interna hållbarhetsomställning integrerar vi hållbarhet fullt ut i samtliga nio affärsenheter och de funktioner, processer, system och data som krävs för att skapa en kultur i vilken alla våra medarbetare kan "tänka och andas" hållbarhet med större förståelse, framgång och effekt.

Hur vi verifierar vår hållbarhetsstrategi

Verifiering är en central aspekt av vår hållbarhetsprocess. Våra metoder och resultat verifieras externt och våra data om växthusgasutsläpp granskas externt och publiceras också på vår globala webbplats. Vår hållbarhetsrapport har utarbetats enligt väsentlighetsprincipen i GRI Core, som är det mest vedertagna internationella oberoende ramverket för hållbarhetsrapportering.

År 2020 bildades också Tetra Paks Advisory Panel om hållbarhet för att vägleda företaget kring aspekter av hållbarhetsstrategin inom verksamheten, branschen i stort och även utanför branschen. Panelen består av sex oberoende externa rådgivare, valda utifrån erfarenhet och expertis, egenskaper som bedömdes vara nödvändiga för att utforma en nyskapande hållbarhetsagenda som hjälper oss att nå våra hållbarhetsmål och vår ultimata ambition att skapa världens mest klimatsmarta livsmedelsförpackning.

Säkra, hälsosamma arbetsplatser

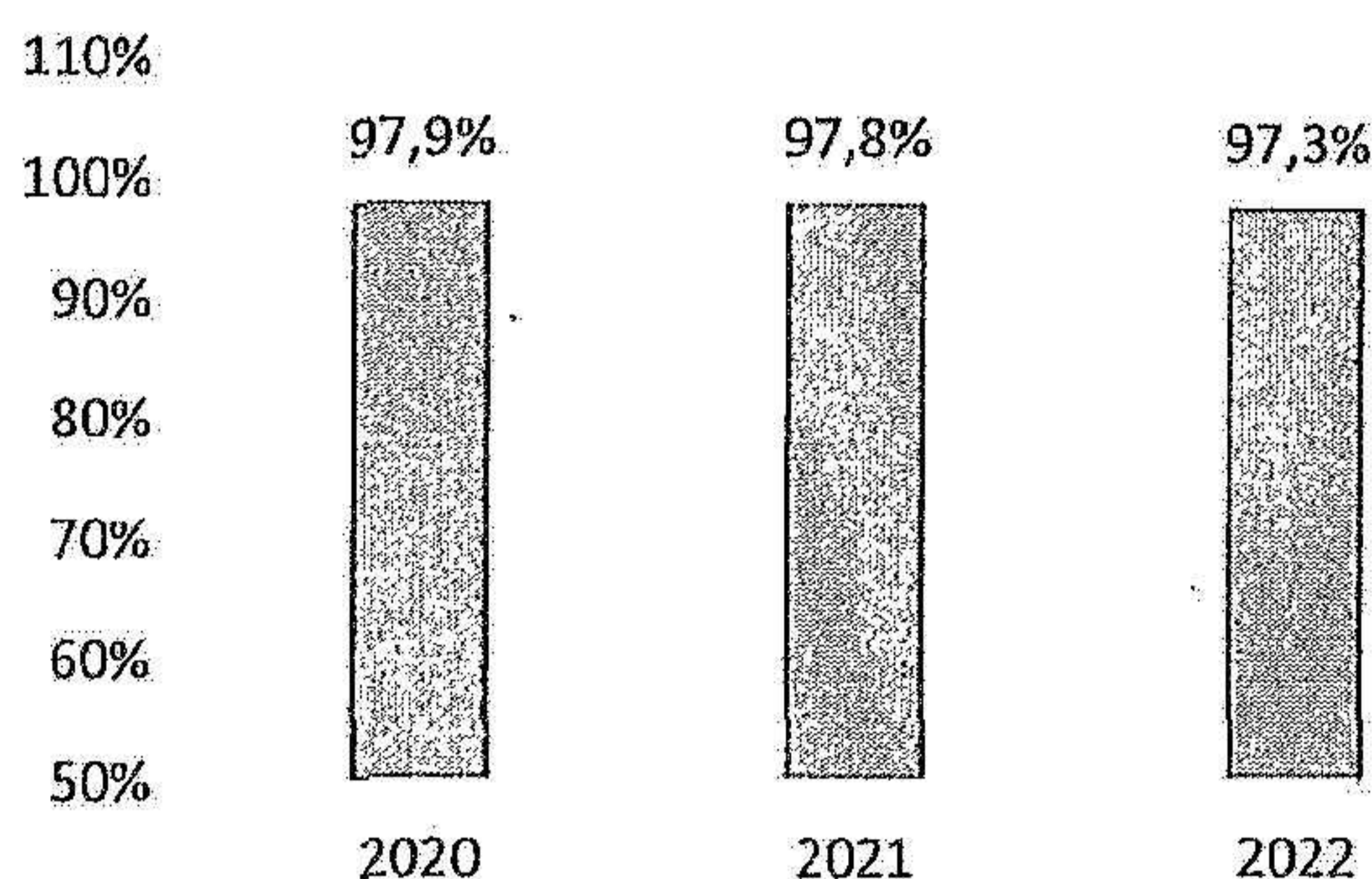
Vår ambition är att ingen någonsin ska komma till skada i något projekt eller under någon aktivitet. Vi tror att det bästa sättet att nå målet om noll olyckor och arbetsrelaterade sjukdomar är att arbeta i team.

Säker och hälsosam – alltid och överallt: Vårt koncernövergripande arbetssätt understryker att hälsa och säkerhet på arbetsplatsen (OHS, Occupational Health and Safety) inte bara gäller fabriken utan påverkar oss alla. Hälsa och säkerhet på arbetsplatsen är en mycket viktig del av vår affärsstrategi, och vår inställning bygger på våra grundläggande värderingar.

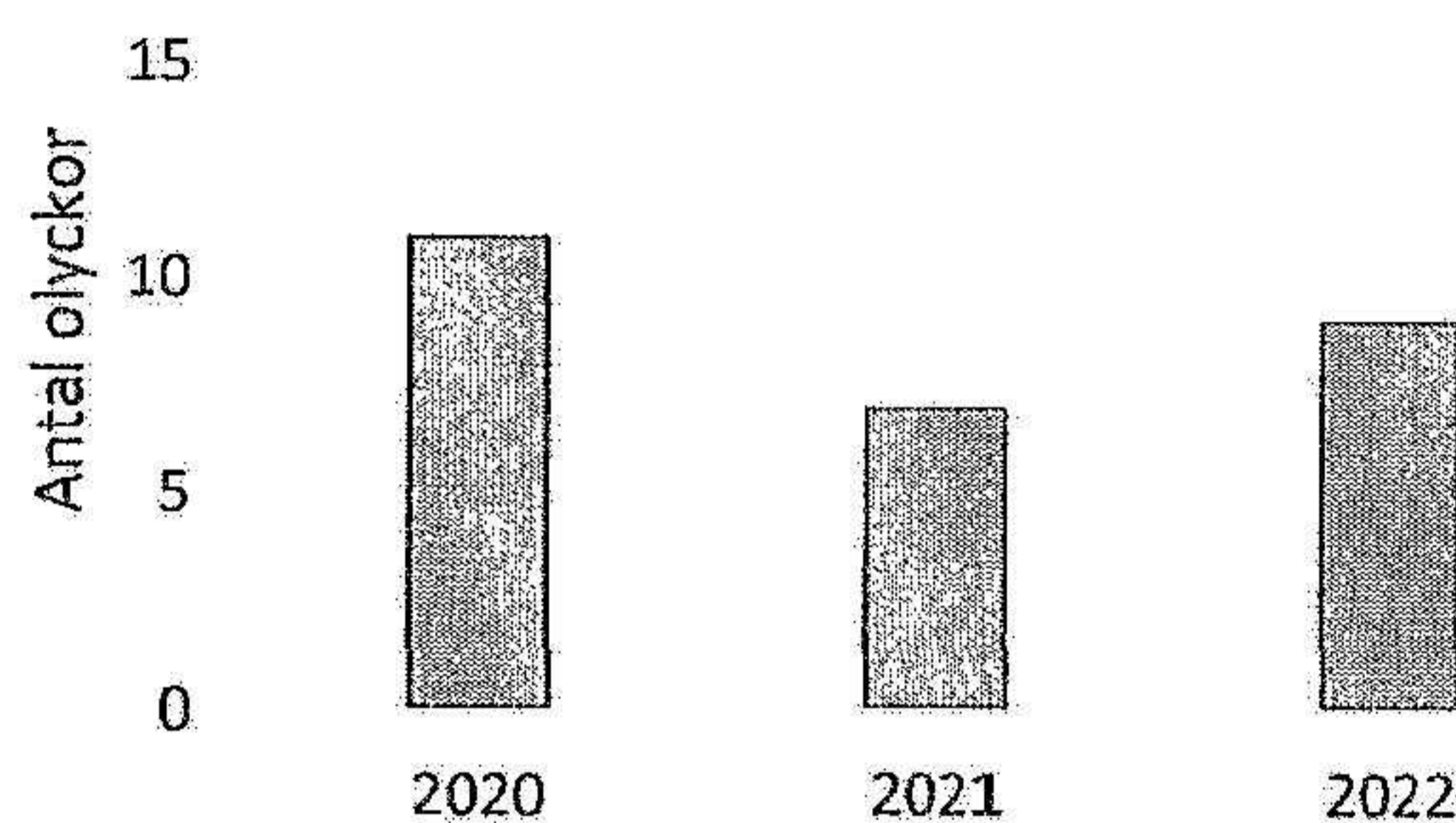
Den verksamhet vi bedriver och den utrustning våra medarbetare arbetar med är till sin natur sådan att det kan uppstå säkerhetsrisker, däribland i form av bland annat maskinellt arbete, arbete på hög höjd, gaffeltrucksarbete, skärnings- och svetsarbeten, körning, tunga lyft och manuell hantering. Vi arbetar hårt för att bygga upp den typ av säkerhetskultur som kan minska dessa risker.

Vi har en helhetsinriktad och centraliserad syn på hälsa och välmående inom Tetra Pak. Vi tillämpar centraliserad styrning och har ett program med löpande initiativ som främjar utveckling, däribland ett globalt program för det psykiska välmåendet.

Hälsonärvaro



Olyckor som har medfört förlorad arbetstid



Mångfald och integration

Vi eftersträvar en arbetskultur där mångfalden är självklar, uppenbar och uppskattad för de fördelar den ger oss. Vår fortsatta framgång är beroende av att vi upprätthåller en personalstyrka som präglas av mångfald och där varje medarbetare respekteras, inkluderas, engageras och bidrar fullt ut.

Vår strategi för mångfald och inkludering (D&I) styrs av vår D & I-panel, en representativ grupp som består av 19 män och kvinnor från hela Tetra Pak. Det har slagits fast att ökande D&I innebär följande fördelar för verksamheten:

- * En konkurrensfördel: Att stärka vårt kundlöfte genom att erbjuda ett mångfaldsbetonat team med perspektiv som matchar de föränderliga behoven hos våra kunder och konsumenter.
- * En talangfördel: Att maximera våra resultat genom att bredda tillgången till talangfulla medarbetare och skapa en miljö där alla är engagerade och presterar på toppen av sin förmåga.
- * En fördel i beslutsfattandet: Att nyttja kraften hos många olika perspektiv och erfarenheten för att på så sätt frigöra kreativitet och prestanda samt utmana oss själva att tänka och agera annorlunda.

Med detta case i åtanke har vi skapat en målbild (desired future state) som beskriver en respektfull och inkluderande arbetsmiljö, ett företagsövergripande engagemang och dialog kring mångfalden och dess värde samt en organisation där mångfalden återspeglar vår verksamhet och våra konsumenter.

För att hjälpa oss att uppnå detta önskade framtida mål fokuserar vi våra insatser på följande nyckelområden:

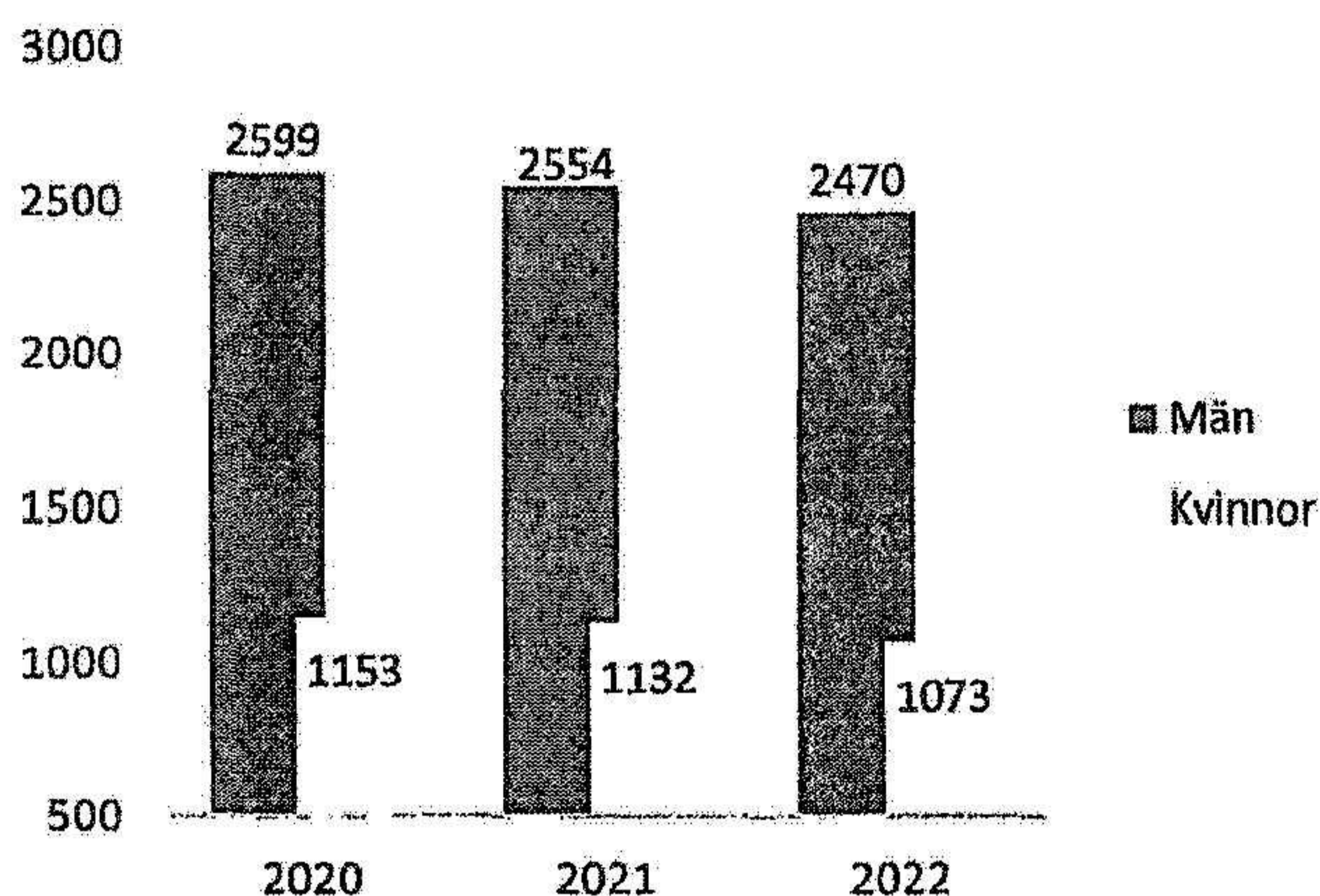
- * Bygga upp medvetenhet och kompetens genom utbildning i inkluderande ledarskap. Vi kommer att fortsätta med detta för att säkerställa att vi har nått ut till alla våra ledare. Återkopplingen från dessa kurser var mycket positiv.
- * Driva D&I-åtgärder: Alla våra affärsorganisationer har skapat specifika handlingsplaner kring mångfald och inkludering (D&I). Många av dessa fokuserar på att fylla luckor på området kvinnor i ledarskap och ge tillväxtpotentialer för alla. Kluster och marknadsbolag fokuserar nu också systematiskt på D&I för att säkerställa att eventuella specifikt lokala frågor tas upp. *KS*

Vi mäter D&I med hjälp av vår mångfaldstavla och vårt inkluderingsindex. På vår mångfaldstavla ser vi några positiva trender i balansen mellan könen: Vi ser fortsatt att antalet kvinnor i ledarpositioner ökar, andelen kvinnor som anställs ökar, och kvinnors deltagande i lärandet är stort. Vi ser också att antalet kvinnor i våra talangpooler sakta ökar. Men det krävs fortfarande arbete för att åstadkomma en stegförändring, inte minst eftersom andelen vetenskapskvinnor i talangpoolen är fortsatt liten.

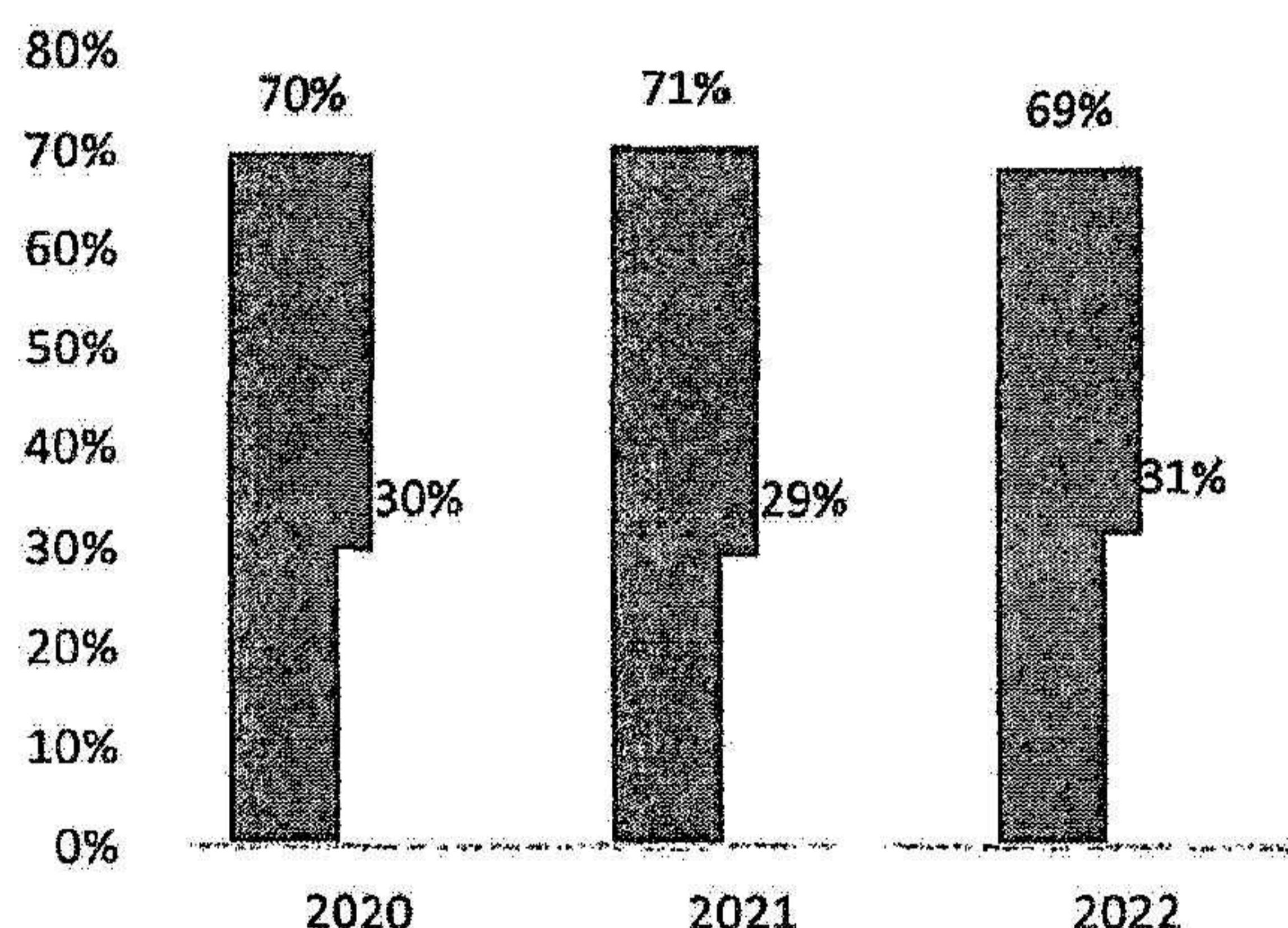
I vårt inkluderingsindex, som bygger på resultaten från vår enkät om medarbetarengagemang, har vi inte sett de framsteg som vi önskat. Både frågor och kommentarer pekar på områden där vi måste öka fokus för att skapa en ännu mer respektfull miljö. Vi har därför identifierat sex åtgärder för att hantera dessa områden i fortsättningen.

1. Bevaka nyckeltal och driva utfyllnad av luckor
2. Kommunikation och engagemang för inkludering
3. Skapa inkluderande kompetenser och beteenden
4. Utöka tillväxt- och utvecklingsmöjligheter
5. Locka mångfaldig extern talang
6. Säkra lokalt fokus efter behov

Medelantalet män och kvinnor (Sverige)



Fördelning kvinnliga och manliga chefer (Sverige)



Skickliga medarbetare, utbildning och utveckling

Vi vill locka de bästa medarbetarna och vi vill att våra anställda ska få en lång och givande karriär hos oss. I detta ingår att bygga upp en högpresterande kultur och som uppmuntrar människor att blomstra och lyckas.

På Tetra Pak är varje enskild medarbetare delaktig i att leverera vår strategi. Våra investeringar i ledarskaps- och tekniska kompetenser – från rekrytering till pension – är därför investeringar i en framgångsrik verksamhet, eftersom vi på detta sätt lägger grunden till produktiva karriärer inom företaget.

Tetra Pak har ett proaktivt sätt att arbeta med framtidens talanger – nästa generation Tetra Pak-medarbetare. Detta är viktigare än någonsin, eftersom vår bransch står inför en framtida kompetensbrist inom vetenskap, teknik, maskinteknik och matematik. Vi löser kompetensbristen när den uppstår: med unga medarbetare.

Vi odlar en kultur som präglas av lärande och utbyte av kunskaper och erfarenheter inom hela företaget. På så sätt får våra medarbetare möjlighet att nå sin fulla potential, samtidigt som vi lockar och behåller de bästa medarbetarna. Medarbetare kan förvänta sig en kontinuerlig inlärnings- och utvecklingskurva som är kopplad till deras personliga mål och bidrar till vår företagsstrategi. Vi hjälper våra medarbetare att utveckla sina kompetenser inom företagets funktioner – från kundförståelse, ledarskap och projekthantering till försäljning och portföljförvaltning.

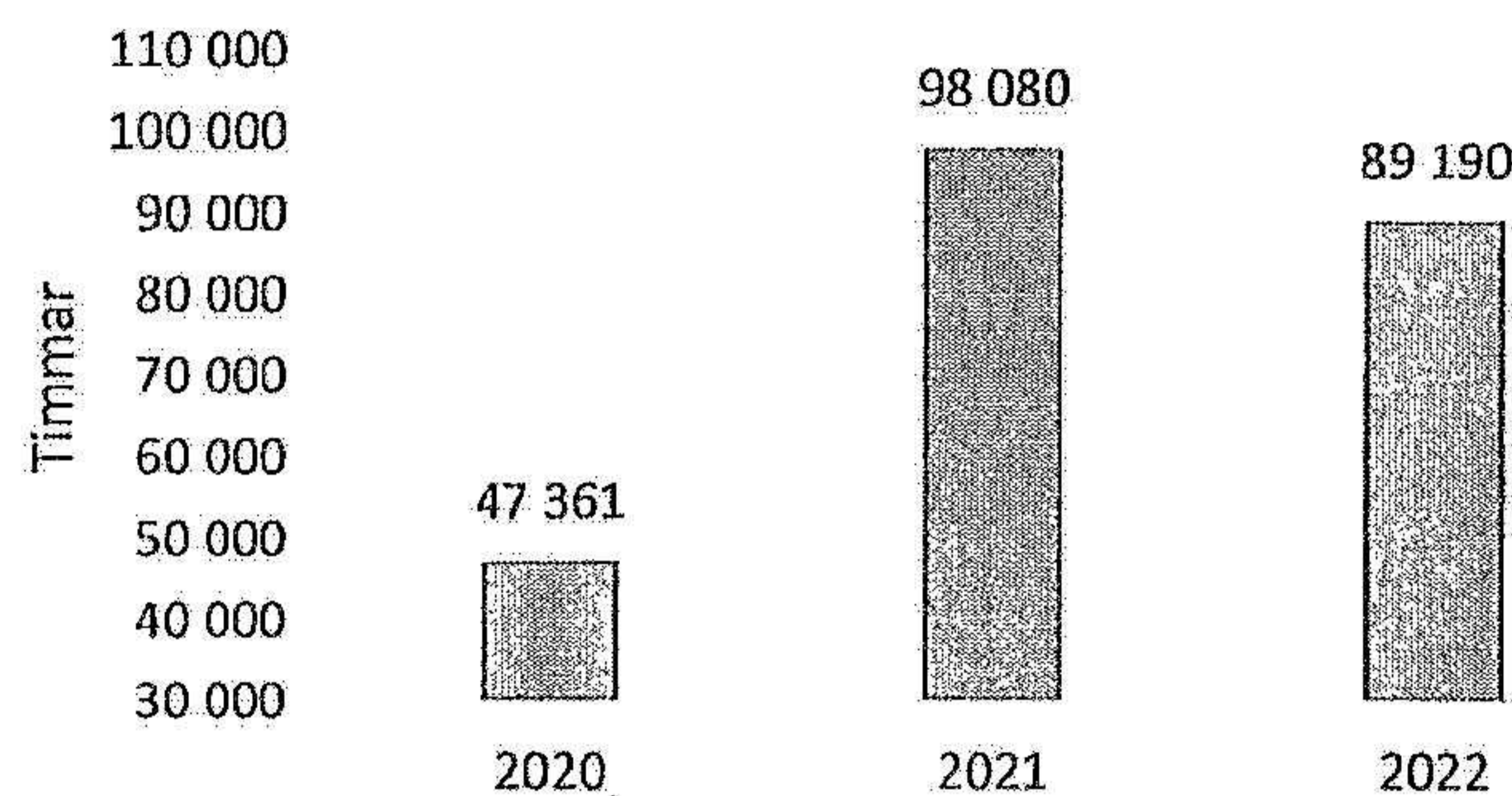
För att säkerställa största möjliga engagemang i företagets mål att bli ett hållbart företag håller vi obligatoriska utbildningar i vår uppförandekod och vårt miljöarbete samt en e-learningmodul om god bolagsstyrning. Regelbundna prestandautvärderingar är en del av den utvärderingsprocess som används i hela företaget. Det finns också ekonomiska incitament till dem som uppfyller sina mål, exempelvis miljömål för återvinning och växthusgasutsläpp. ✕

Våra utbildnings- och utvecklingsprogram är utformade så att de ska hjälpa till att bygga upp en intern kultur av hög prestanda – där människors talang respekteras, erkänns och belönas.

Varje dag talar våra ledare med sina team för att sätta sig in i hur vi kan hjälpa medarbetarna att prestera så bra som möjligt. Vår utbildningsportfölj fokuserar på strategiska kompetenser, framtida talanger och hur vi introducerar nya medarbetare på Tetra Pak.

Med skapandet av vår Strategi 2030 har vårt fokus på lärande ökat ännu mer, eftersom uppbyggnaden av rätt förmåga att leverera ställs i centrum.

Antal utbildningstimmar



* Den kraftiga ökningen av utbildningstimmar 2021 förklaras av att det under det året lanserades flera obligatoriska utbildningar.

Engagemang och erkännande

Vår framgång är beroende av att våra medarbetare gör sitt bästa. Och för att de ska kunna göra det behöver de känna sig motiverade, involverade och uppskattade. Genom att se till att våra medarbetare är engagerade bygger vi upp en kultur av eget ansvarstagande, mångfald och innovation.

Vi anser att gemensamma värderingar är en förutsättning för lagkänsla och gemensamma mål. I en så mångfasetterad verksamhet som vår, är det viktigare än någonsin att skapa ett gemensamt "språk".

Våra värderingar är: • Kundfokus och långsiktighet • Kvalitet och innovation • Frihet och ansvar • Teamwork och glädje

Det är viktigt för oss att uppmärksamma positiva beteenden och goda prestationer. Vi visar uppskattning för våra kolleger på olika sätt. Alla medarbetare kan till exempel nominera en kollega till ett Excellence Award i fyra olika kategorier: kund, innovation, operativ verksamhet och ledarskap. Vi uppmärksammar även lagarbete med hjälp av utmärkelser för årets bästa marknad och fabrik.

Samhällen

Vårt åtagande att skydda människor sträcker sig till samhällen där vi är verksamma. Det inkluderar att hjälpa till att stödja barnnäring, hållbart uppehälle, ungdomars anställbarhet och konsumenternas engagemang i hållbarhet.

Vi erbjuder våra partners praktiskt stöd i arbetet med att införa och utvärdera skolmåltidsprogram. Vi kan också ge råd om livsmedels-säkerhet, livsmedelskvalitet och betydelsen av berikade och näringsriktiga drycker för barn. Vi ger råd beträffande återanvändning och återvinning av kartongförpackningar i skolor.

Genom vår väletablerade modell för mjölkproduktionscentra bidrar vi till att skapa hållbara värdekedjor genom att bygga upp kapaciteten hos småbrukare. ✓

AB Tetra Pak
556050-0398

Vårt Future Talent-program skapar värdefulla möjligheter för nästa generation att förbättra sin anställbarhet. Vårt Future Talent-program kombinerar utbildning på arbetsplatsen med utveckling inom en rad kompetenser, och alla deltagare erbjuds jobb när de är färdiga.

Vi hjälper slutkonsumenterna att fatta välgrundade inköpsbeslut och att återvinna deras kartongförpackningar. Med hjälp av ett nära samarbete med våra kunder och konsumentorganisationer har vi möjlighet att genomföra förändringar på bred front, bland annat genom att skapa socioekonomiska värden genom att använda våra återvunna kartonger för att tillverka nya produkter.

Globalt sett har Tetra Pak bidragit till specifika upprop om stöd.

Under december 2022 annonserade moderbolaget Tetra Laval en donation på kraft och värmegeneratorer för ett värde om 10 miljoner EUR som humanitärt bistånd till boende i Ukraina.

Skydda Planeten

Vi skyddar framtiden för vår planet och våra kunders framgång på lång sikt.

Vår strategi för att skydda planeten grundar sig på vårt engagemang för en cirkulär ekonomi med låga koldioxidutsläpp. För detta ändamål har vi arbetat i flera år för att minska miljöpåverkan och öka förnybarheten för våra förpackningar. Nu ökar vi våra insatser när vi följer vår vision om den perfekta dryckeskartongen: en helt förnybar och återvinningsbar förpackning.

Samtidigt bidrar vi till ett samhälle med låga koldioxidutsläpp genom att sträva efter att minimera effekterna i hela vår värdekedja. Vi skyddar den biologiska mångfalden, och etablerar förvaltning av vatten, genom att arbeta med våra leverantörer och genom tredjeparts-verifiering. Vi arbetar också för att optimera vår egen verksamhet och, genom våra lösningar och tjänster, våra kunders. Och slutligen främjar vi återvinning och cirkularitet, genom våra egna aktiviteter och genom partnerskap över hela världen.

Kundengagemang

Vårt mål är att skapa och dela mervärde för och med våra kunder med hjälp av våra produkter och tjänster. Vi strävar hela tiden efter att utveckla nya produkter och processer som uppfyller våra rigorösa kvalitets- och säkerhetsnormer, men som ändå har lägre miljöpåverkan.

Vi kan med stolthet konstatera att många av våra relationer går många år tillbaka i tiden. Vi tror att det beror på att vi hela tiden arbetar tillsammans för att hitta den mest hållbara och kostnadseffektiva lösningen på komplexa utmaningar.

Hållbara förpackningar

Vår ambition är att leverera förpackningar som bidrar till en cirkulär ekonomi med låga koldioxidutsläpp. Detta betyder förpackningar helt och hållet gjorda av förnybara och/eller återvunna material och som är helt återvinningsbara, men som inte kompromissar om våra krav på livsmedelssäkerhet.

Hållbar utrustning

Varje dag arbetar vi tillsammans med våra kunder för att hitta effektivare process- och förpackningslösningar. Vårt gemensamma mål är att minimera svinn och förstöring och samtidigt minska energi- och vattenförbrukningen – med högre effektivitet och lägre kostnader.

Värdeadderande tjänster

Vi erbjuder våra kunder ett brett urval av tjänster som hjälper dem att förstå sina befintliga kostnader och påverkan samt identifiera möjligheter till besparingar och optimering. Med den här helhetssynen kan kunderna bedriva ett mer hållbart arbete och samtidigt tillföra mervärde i verksamheten.

Produktmärkning och konsumenter

Märkning av hållbara produkter fortsätter att vara en drivkraft för konsumenterna och därmed också våra kunder. Enligt vår konsumentundersökning genomförd 2019 med fokus på miljöfrågor svarade över 90 procent att de ofta eller ibland letar efter märkningar när de köper drycker, och 53 anger att miljömärkningar gör det mer sannolikt att de ska överväga ett varumärke. Eftersom hälften av våra kunder på global nivå känner till etiketten för Forest Stewardship Council™ (FSC™) hjälper vårt stöd för FSC-märkningen till att driva fram positiva konsumentval.

h

Konsumentinsikter

Genom den miljöundersökning som vi gör varftannat år får vi en insikt i vilka miljöförväntningar konsumenter i hela världen har, vilket hjälper oss att identifiera möjligheter och risker samt dela med oss av insikter och engagera kunderna. I den senaste undersökningen (2021) deltog 11 000 konsumenter från 23 länder. Bland de viktigaste resultaten kan nämnas:

- * Andelen konsumenter som är bekymrade och medvetna om miljöfrågan ökar, och motsvarar nu 70% av konsumenterna.
- * Kartongförpackningen anses vara miljövänlig av många konsumenter.
- * En miljövänlig förpackning och kommunikation om produktens miljöpåverkan påverkar intrycket av varumärket och produkten positivt.
- * Konsumenter förväntar sig att förpackningsbranschen utvecklar hållbara produkter.
- * Konsumenter vill att branschen, myndigheter och industri vidtar snabba åtgärder.

Ansvarsfull spårning

Ansvarsfull spårning innebär att vi, vid inköp, tar hänsyn till andra aspekter än de traditionella faktorerna kostnad, kvalitet och leveranstider. Detta är ett av de strategiska målen för vår verksamhet i distributionskedjan och innebär att vi – i alla inköpskategorier och regionala kluster – tar hänsyn till etik, arbetsrätt samt samhälls- och miljöaspekter när vi anskaffar produkter och tjänster.

Vårt arbetssätt

Som globalt företag med tusentals leverantörer världen över har vi en möjlighet att bidra med god praxis när det gäller ansvarsfull spårning. Vårt mål är att minimera de negativa effekterna och tillföra något positivt till de företag, människor och samhällen som vårt leverantörsled består av. Vi tror att detta är rätt väg att gå och att det är avgörande för att vi även fortsättningsvis ska vara förstahandsvalet för våra kunder och för konsumenterna.

Som undertecknande part i FN:s Global Compact och i vårt stöd för FN:s mål för hållbar utveckling 12, arbetar vi tillsammans med intressenter för att främja kontinuerliga förbättringar på områden som mänskliga rättigheter, arbetsstandarder och miljö samt för att agera mot korruption.

Ansvarsfull spårning är ett strategiskt mål för våra upphandlingsorganisationer. Det innebär att detta ingår i nyckelmålen för hela verksamheten och de individuella målen i alla våra regioner. Det har också ett eget garantisystem som är integrerat i vårt ramverk för bolagsstyrning.

Vi kräver att alla leverantörer följer vår uppförandekod för leverantörer (leverantörskoden). Den innehåller våra förväntningar, baserat på de 10 principerna i FN:s Global Compact. Vi uppmuntrar också leverantörerna att sträva efter kontinuerliga förbättringar genom att investera i en egen hållbarhetsagenda som syftar till att uppfylla eller överträffa global bästa praxis.

Leverantörskoden ska ses som en integrerad del av alla avtal som reglerar relationen mellan Tetra Pak och en leverantör. Alla nya leverantörer måste godkänna leverantörskoden innan vi inleder några affärsrelationer med dem och de måste fullfölja detta åtagande under hela relationen.

Vi har implementerat ett garantisystem för ansvarsfull spårning som hjälper oss att kontrollera att vår leverantörskod efterlevs. Prioriterade leverantörer måste löpande utföra självutvärderingar och revisioner på plats samt implementera korrigerande åtgärder i händelse av materialfynd. Underlåtelse att följa leverantörskoden kan leda till att affärsrelationen med en leverantör avslutas.

Vi använder Sedex, Supplier Ethical Data Exchange, för att samordna resultaten och följa upp de årliga självutvärderingarna av utvalda leverantörer. I händelse av särskilt angelägna fall begär vi att leverantörerna genomför revisioner på plats med hjälp av SMETA-metoden (Sedex Members Ethical Trade Audit) och därefter genomför korrigerande åtgärder enligt en överenskommen tidsplan.

Vi arbetar också med EcoVadis för att hjälpa våra upphandlingsteam att bättre bevaka miljöfrågor, sociala frågor och ledningsfrågor i distributionskedjan. EcoVadis rankar oss bland den främsta en procenten (1%) för miljö och hållbar upphandling. Under 2019 förbättrade vi våra partnerskap med tredje parter, till exempel Sedex och EcoVadis, för att optimera täckningen av utvärderingar i vår leverantörsbas med hjälp av en riskbaserad strategi. Vi valde också ett nytt riskhanteringssystem för distributionskedjan som integrerar tredjepartsdata, till exempel från EcoVadis, med artificiell intelligens och mediascreening. Detta ger möjlighet till kontinuerlig bevakning och stärker våra aktiviteter angående ansvarsfull spårning och leverantörers riskhantering.

Som en del av ombildningen av vår leverantörsorganisation skapade vi dessutom en central styrfunktion som i samarbete med inköpskategorier fastställer strategier och ger expertstöd på områdena hållbarhet, efterlevnad och riskhantering.

Vi har lanserat och sedan uppdaterat en modul för e-learning om ansvarsfull spårning som riktar sig till alla medarbetare som är involverade i upphandling. Vi har också inrättat ett expertforum som består av centrala och lokala representanter för leverantörsstyrningen för att säkerställa att ansvarsfull spårning integreras i de dagliga aktiviteterna. Forumet säkerställer också att specifika kategorikrav och lokala krav beaktas i vår globala strategi.

Råmaterial med låga koldioxidutsläpp

Vårt mål är att alla våra förpackningar ska tillverkas av material som är helt förnybara. Redan nu är våra kartonger huvudsakligen gjorda av växtbaserade material som har betydligt lägre klimatpåverkan än förpackningar som tillverkats från fossila källor eller mineralkällor. De koldioxidutsläpp som Tetra Recart livsmedelsförpackning avger under sin livslängd är exempelvis fem gånger mindre än hos motsvarande aluminium- eller glaskärl. Med förnybara material kan produkter också ge positiva miljömässiga, ekonomiska och sociala effekter, binda kol samt minska utsläppen under sin livscykel och främja hållbar markanvändning och biologisk mångfald.

I snitt består cirka 70 % av en Tetra Pak-kartongs vikt av kartong. Trots att vi inte äger eller förvaltar några skogar använder vi oss av vår köpkraft för att främja hållbart skogsbruk.

En förpackning från Tetra Pak har ett tunt skikt av polymerer, eller plast, för att hålla innehållet fräscht och förhindra att fukt tränger in eller ut. Vår långsiktiga ambition är att alla våra kylda och rumstempererade förpackningar ska tillverkas av förnybara alternativ i stället för oljebaserad plast.

Inuti våra aseptiska kartonger finns ett aluminiumlager som är åtta gånger så tunt som ett hårstrå från en människa. Det skyddar färskvaror mot syre och ljus, så att de klarar sig utan kylning i flera månader. Även om detta lager är i det närmaste försumbart arbetar vi hela tiden för att göra det ännu tunnare, samtidigt som vi undersöker alternativa barriärmaterial.

I snitt består cirka 70 % av en Tetra Pak-kartongs vikt av kartong. Detta tillsammans med växtbaserade polymerer, som finns i korkar och förpackningar, ökar avsevärt andelen material från förnybara källor i en förpackning. Denna andel bestäms genom att summera vikten av båda materialen och dela den med vikten på förpackningen.

Tillsatser, såsom tryckfärgen och pigmentet som ger locket sin färg, utgör en mindre del av förpackningens vikt (vanligtvis <1 %) och beaktas inte vid beräkningen av andelen förnybart material.

Användandet av förnybara material som ständigt ersätts, såsom träfiber från träd eller växtbaserad plast från sockerrör – har en viktig roll när det gäller att åtgärda resursbristen och minska klimatförändringarna.

Miljöpåverkan

Vi samarbetar med leverantörer och kunder för att minska koldioxidutsläppen i hela värdekedjan – från spårning och produktion till slutet av livscykeln.

Vi mäter vår klimatprestanda, inte bara på vår egen verksamhet utan i hela vår värdekedja. Tetra Paks målsättning om att uppnå nettollutsläpp av växthusgaser i hela värdekedjan senast 2050 har godkänts av SBT-initiativet (Science Based Target).

Distributionskedjan står för en betydande del av växthusgasutsläppen i vår värdekedja. Vi arbetar nära leverantörspartner inom förpackningsmaterial för att hitta effektiviseringsmöjligheter och minska CO₂-utsläpp i deras verksamheter och distributionskedjor.

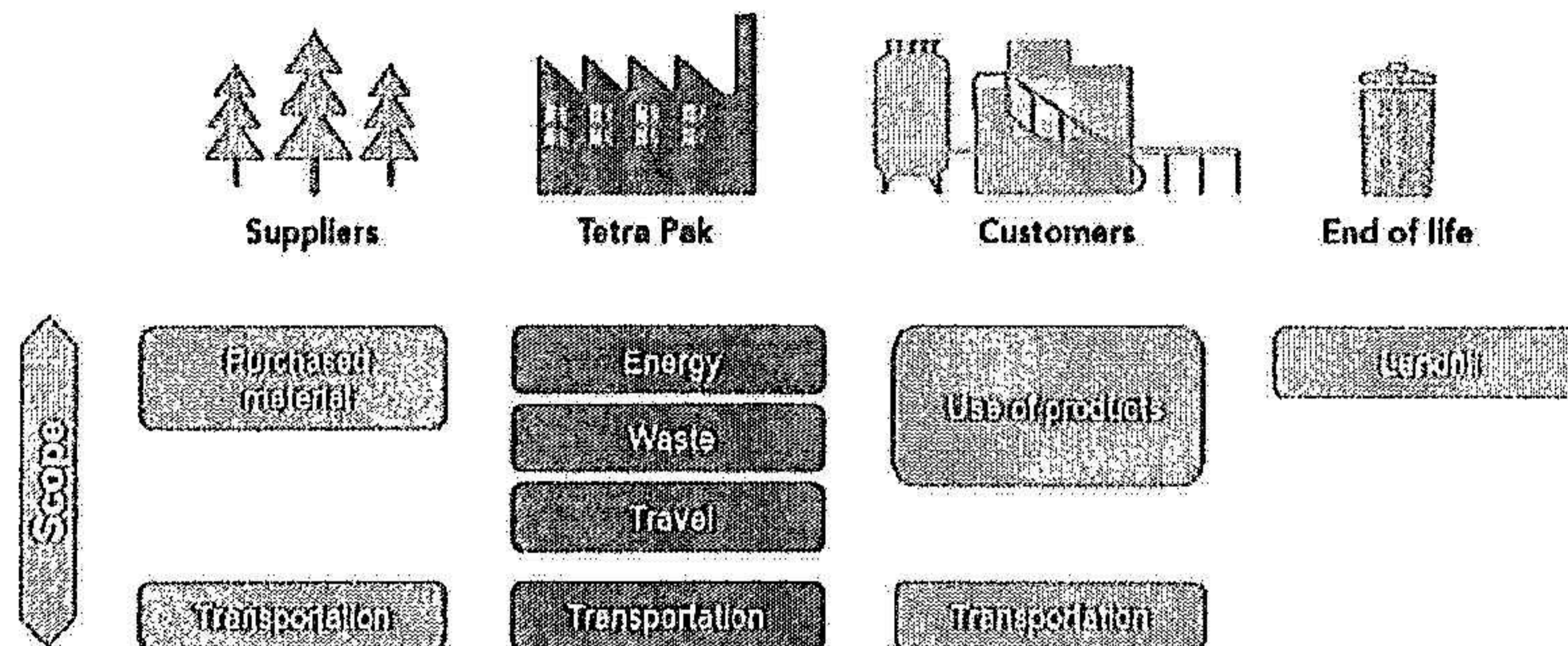
När vi strävar efter att leda hållbarhetsomvandlingen vill vi att vår egen verksamhet ska vara ett globalt riktmärke. Detta innebär att maximera effektiviteten och minimera svinnet genom World Class Manufacturing, använda och investera i förnybar energi och dra nytta av certifierade "gröna byggnader" och minska koldioxidutsläppen.

Av vår totala klimatpåverkan kommer nästan 50 procent från utrustningen som våra kunder använder. Vi hjälper kunderna att sänka sina koldioxidavtryck och kostnader med hjälp av en mer effektiv process- och förpackningsutrustning och effektivare produkter, i kombination med tjänster för att minska energianvändningen, vattenförbrukningen, svinnet och livsmedelsslöseriet.

Vi arbetar proaktivt, samarbetsinriktat och banbrytande med att se till att kartongförpackningar samlas in, sorteras och återvinns. Vi fokuserar på en innovationsstrategi som drivs av förnybarhet och återvinningsbarhet för att säkerställa koldioxidminskning och cirkularitet för material och samtidigt tillgodose behovet av hållbara livsmedelsförpackningar.

Tetra Paks miljöpolicy finns att läsa på vår hemsida, www.tetrapak.com/se.

Vad vi mäter



Klimatet: Genom hela värdekedjan

Vi mäter vår klimatprestanda inte bara på vår egen verksamhet, utan i hela vår värdekedja, inklusive våra leverantörers och kunders verksamhet, och livslängden på våra förpackningar.

Tetra Paks målsättning om att uppnå nettonollutsläpp av växthusgaser i hela värdekedjan senast 2050 har godkänts av SBT-initiativet (Science Based Target)*. I oktober 2021 förband vi oss att sätta upp ett sådant mål i enlighet med företagets ambition om 1,5-gradersmålet. För oss innebär det en minskning med 46 % av de absoluta växthusgasutsläppen inom Scope 1, 2 och 3 till 2030 och en minskning med 90 % för samma tre Scope till år 2050.

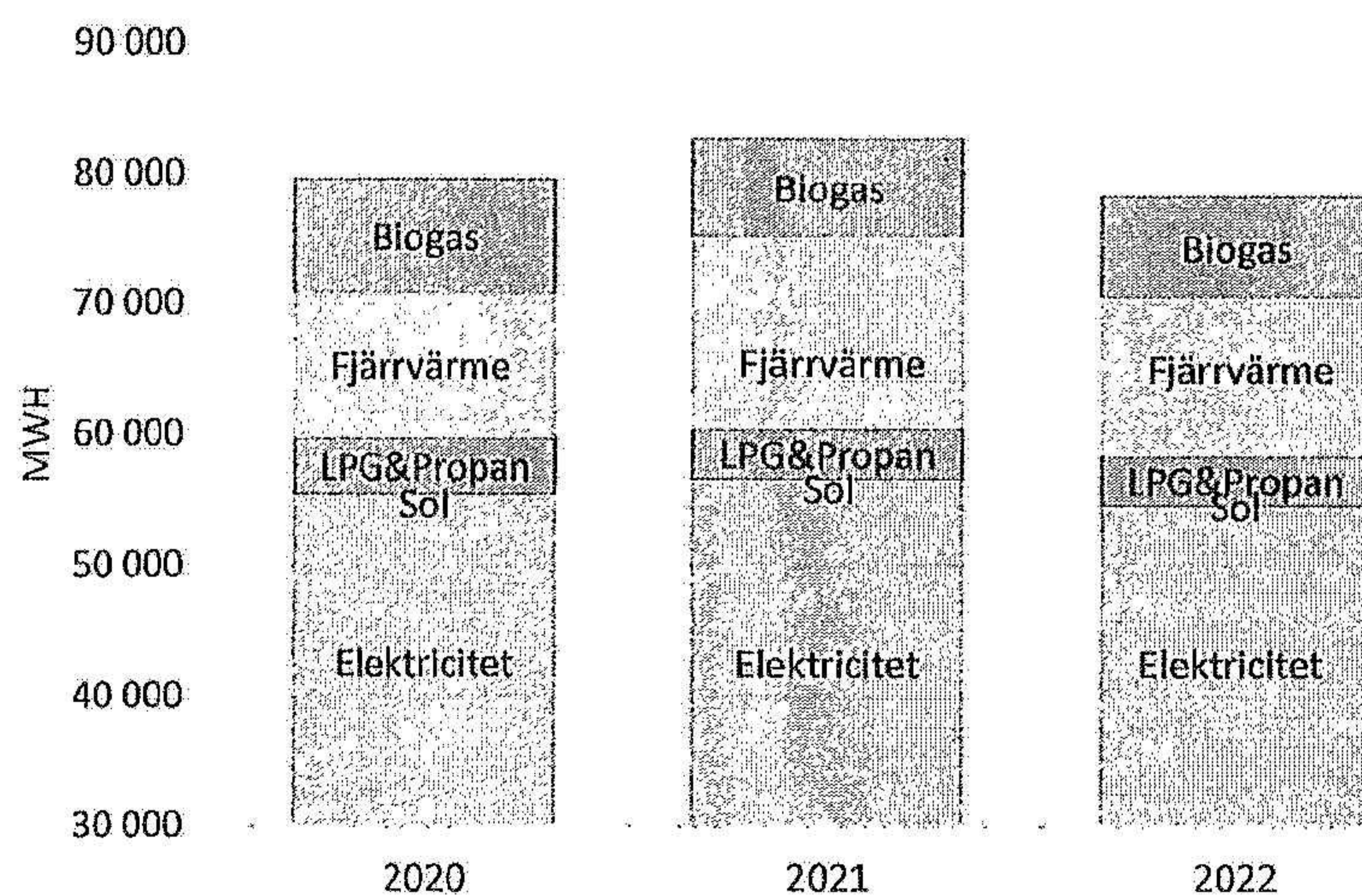
Dessutom förbinder sig Tetra Pak att uppnå nettonollutsläpp av växthusgaser i den egna verksamheten (Scope 1, 2 och affärsresor) till 2030. För att åstadkomma det strävar vi efter att införa 100 % förnybar elektricitet i vår verksamhet till 2030 i linje med RE100-åtagandet, att fasa ut användningen av fossila bränslen i våra anläggningsfordon och vår globala fordonspark med tjänstebilar samt att halvera de reserelaterade utsläppen till 2030 jämfört med 2019 genom att minska antalet resor och öka användningen av alternativ till flyg vid kortare resor.

Som en del av vårt åtagande, och för att balansera återstående utsläpp, har vi investerat i branschens första, naturbaserade markåterställnings-program i Brasilien: Araucaria Conservation Programme. Målet för programmet är att återställa upp till 7 000 hektar förstörd mark i Atlantskogen och bland annat certifiera upp till 13,7 miljoner hektar i enlighet med internationella, frivilliga standarder för koldioxid och biologisk mångfald** för mätning av kolbindning.

*Vår färdplan mot nettonollutsläpp i hela vår egen verksamhet till 2030, och i hela vår värdekedja till 2050, bygger på en kombination av minskade och undvikna utsläpp i vår egen verksamhet och våra kunders användning av våra produkter, utsläpp från våra materialleverantörer samt kompensation av återstående utsläpp, inledningsvis via vårt markåterställningsprojekt.

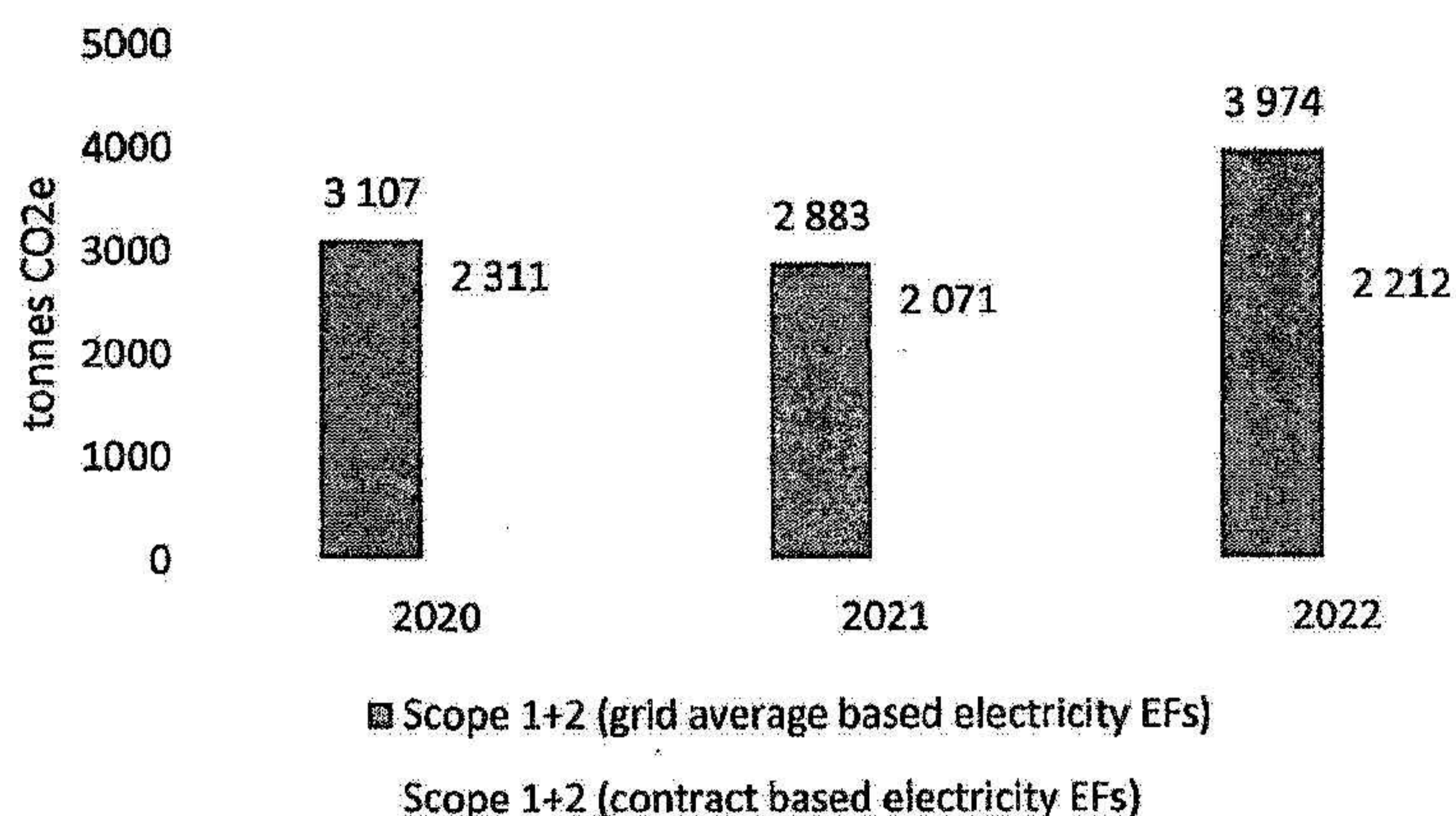
**Projektet är certifierat enligt standarderna Verra VCS och CCB.

Energikonsumtionen i Sverige



Tetra Pak har under året justerat den emissionsfaktor som använts för att räkna om elanvändningen till koldioxidutsläpp, från omräkningsfaktorer från International Energy Agency (IEA) till omräkningsfaktor från databasen GaBi. Detta är anledningen till att koldioxidutsläppen från de svenska verksamheterna ser ut att öka under 2022 i grafen nedan, trots att energikonsumtionen minskat i jämförelse med 2021.

Koldioxidutsläpp i Sverige



Vi har undertecknat

[Paris Pledge for Action](http://www.parispledgeforaction.org/) <http://www.parispledgeforaction.org/>


[Science Based Targets](https://sciencebasedtargets.org/) <https://sciencebasedtargets.org/>

[RE 100](https://www.there100.org/) <https://www.there100.org/>


CDP A-list

År 2021 rankades vi – för sjätte året i rad – som ledare i CDP:s årliga miljörelaterade informationsinsamlings- och bedömningsprocess, som är allmänt erkänd som guldstandarden för företags transparens kring miljö. Tetra Pak är det enda företaget i kartongförpackningssektorn att nå CDP-ledarskapsnivå sex år i rad och som får dubbla A-poäng för både klimat och skog under 2021 för tredje året i rad.

Baserat på uppgifter som lämnats in via CDP:s frågeformulär 2021, ingår Tetra Pak i en mycket liten skara företag som uppnått dubbla A-poäng av de fler än 12 000 företag som bedömdes. Genom sina betydande påvisbara åtgärder mot klimat- och avskogningsrisker är Tetra Pak världsledande när det gäller miljömål, miljöarbete och transparens för företag.



CLIMATE



FORESTS

Vi använder best practice för att bekämpa avskogningen

Hundratals företag över hela världen uppmanas att via CDP redovisa sina resultat när det gäller produktion eller inköp av de sju råvaror som bidrar mest till den jordbruksrelaterade avskogningen i världen: trävaror, palmolja, soja, nötkreatursprodukter, gummi, kakao och kaffe. År 2021 var det endast en procent av de redovisande företagen som enligt CDP använde sig av "best practice" i sina distributionskedjor i syfte att skydda skogarna. Tetra Pak är ett av fyra banbrytande företag som presterar på en nivå som anses vara best practice i den nyligen utgivna rapporten "The collective effort to end deforestation report".

<https://www.cdp.net/en/research/global-reports/global-forests-report-2020> *kr*

Flerårsöversikt koncernen	2022	2021	2020	2019
Nettoomsättning (Mkr)	18 442	17 007	16 865	18 375
Resultat efter finansiella poster (Mkr)	486	507	602	624
Avkastning på totalt kapital (%)	5%	5%	6%	6%
Avkastning på eget kapital efter skatt (%)	14%	15%	18%	18%
Balansomslutning (Mkr)	10 897	10 664	10 713	10 837
Soliditet (%)	25%	25%	25%	23%
Antal anställda	3 544	3 692	3 758	3 795
Flerårsöversikt moderföretaget	2022	2021	2020	2019
Nettoomsättning (Mkr)	18 412	16 991	16 844	18 341
Resultat efter finansiella poster (Mkr)	530	524	608	610
Avkastning på totalt kapital (%)	6%	6%	8%	7%
Avkastning på eget kapital efter skatt (%)	19%	18%	21%	21%
Balansomslutning (Mkr)	10 825	9 438	8 752	8 555
Soliditet (%)	21%	24%	26%	24%
Antal anställda	3 537	3 685	3 752	3 789

Angående definitioner, se not 39

Förslag till resultatdisposition

Styrelsen föreslår att till förfogande stående vinstmedel
(Redovisas i kronor)

Balanserat resultat	1 155 666 502
Årets resultat	406 111 327
	1 561 777 829
disponeras så att	
till aktieägare utdelas (123,03 kronor per aktie)	406 000 000
i ny räkning överföres	1 155 777 829
	1 561 777 829

b

Koncernens resultaträkning	Not	2022-01-01 2022-12-31	2021-01-01 2021-12-31
Nettoomsättning	2,3	18 442 219	17 007 390
Kostnad för sålda varor		-16 269 644	-15 212 902
Bruttoresultat		2 172 575	1 794 488
Försäljningskostnader		-545 472	-614 898
Administrationskostnader	4	-643 317	-646 996
Övriga rörelsekostnader / rörelseintäkter	6	-431 510	3 656
Rörelseresultat	5,7,8	552 276	536 250
<i>Resultat från finansiella poster</i>			
Övriga ränteintäkter och liknande resultatposter	9	7 911	39 253
Räntekostnader och liknande resultatposter	10	-73 736	-68 546
		-65 825	-29 293
Resultat efter finansiella poster		486 451	506 957
Skatt på årets resultat	11	-108 478	-108 010
Årets resultat		377 973	398 947

Koncernens balansräkning

	Not	2022-12-31	2021-12-31
TILLGÅNGAR			
Anläggningstillgångar			
<i>Immateriella anläggningstillgångar</i>			
Balanserade utgifter för forsknings- och utvecklingsarbeten	12	17 105	19 956
Koncessioner, patent, licenser, varumärken samt liknande rättigheter	13	24 714	28 046
Goodwill	14	0	0
		41 819	48 002
<i>Materiella anläggningstillgångar</i>			
Byggnader och mark	15	1 013 685	1 006 703
Maskiner och andra tekniska anläggningar	16	449 180	529 409
Inventarier, verktyg och installationer	17	236 007	255 623
Pågående nyanläggningar och förskott avseende materiella anläggningstillgångar	18	440 860	451 944
		2 139 732	2 243 679
<i>Finansiella anläggningstillgångar</i>			
Andra långfristiga värdepappersinnehav	19	43	43
Uppskjuten skattefordran	20	84 332	79 703
Andra långfristiga fordringar	21	271 163	572 175
		355 538	651 921
Summa anläggningstillgångar		2 537 089	2 943 602
Omsättningstillgångar			
<i>Varulager m.m.</i>			
Råvaror och förnödenheter		114 939	101 213
Varor under tillverkning		1 341 454	930 735
Färdiga varor och handelsvaror		2 474 961	1 871 128
Förskott till leverantörer		289 075	242 587
		4 220 429	3 145 663
<i>Fordringar</i>			
Kundfordringar		2 834 682	2 625 904
Aktuell skattefordran		180 518	186 783
Övriga fordringar	22	304 396	683 219
Förutbetalda kostnader och upplupna intäkter	23	773 415	806 532
		4 093 011	4 302 438
Kortfristiga placeringar	24	29 201	217 526
Kassa och bank	28	17 328	54 528
Summa omsättningstillgångar		8 359 969	7 720 155
SUMMA TILLGÅNGAR		10 897 058	10 663 757

Koncernens balansräkning

	Not	2022-12-31	2021-12-31
EGET KAPITAL OCH SKULDER			
Eget kapital			
Aktiekapital		330 000	330 000
Annat eget kapital inklusive årets resultat		2 303 343	2 334 370
Eget kapital hänförligt till moderföretagets aktieägare		2 633 343	2 664 370
Avsättningar			
	25		
Avsättningar för pensioner och liknande förpliktelser		291 226	291 266
Uppskjuten skatteskuld		3 497	61 834
Övriga avsättningar		274 074	216 505
		568 797	569 605
Långfristiga skulder			
Skulder till kreditinstitut	26	1 907 211	1 518 100
Övriga skulder		4 608	4 845
		1 911 819	1 522 945
Kortfristiga skulder			
Skulder till kreditinstitut	26	76 925	651 671
Förskott från kunder		1 074 727	958 611
Leverantörsskulder		2 666 651	2 291 572
Aktuella skatteskulder		18 991	21 962
Övriga skulder		210 369	353 473
Upplupna kostnader och förutbetalda intäkter	27	1 735 436	1 629 548
		5 783 099	5 906 837
SUMMA EGET KAPITAL OCH SKULDER		10 897 058	10 663 757

AB Tetra Pak
556050-0398

202308210836

Rapport över förändringar i koncernens egna kapital

	Aktiekapital	Annat eget kapital inkl. årets resultat	Totalt
Ingående balans 2021-01-01	330 000	2 362 423	2 692 423
<i>Transaktioner med ägare:</i>			
Lämnad utdelning	0	-427 000	-427 000
Årets resultat	0	398 947	398 947
Utgående balans 2021-12-31	330 000	2 334 370	2 664 370
<i>Transaktioner med ägare:</i>			
Lämnad utdelning	0	-409 000	-409 000
Årets resultat	0	377 973	377 973
Utgående balans 2022-12-31	330 000	2 303 343	2 633 343

6

Koncernens kassaflödesanalys	Not	2022-01-01 2022-12-31	2021-01-01 2021-12-31
Den löpande verksamheten			
Rörelseresultat		552 276	536 250
Justering för poster som inte ingår i kassaflödet			
Avskrivningar		307 005	319 692
Nedskrivningar		37 606	5 321
Kapitalvinst/förlust vid försäljning av inventarier		6 333	5 943
Förändring av avsättningar		57 529	112 471
		960 749	979 677
Erhållen ränta		7 911	39 253
Erlagd ränta		-73 736	-68 546
Betald inkomstskatt		-168 149	-205 006
Kassaflöde från den löpande verksamheten före förändringar av rörelsekapital		726 775	745 378
Förändringar i rörelsekapital			
Förändring av varulager exkl. förskott		-1 028 278	-156 976
Förändring av rörelsefordringar		156 673	-512 823
Förändring av avbetalnings- och leasingfordringar *		616 642	1 083 355
Förändringar i rörelseskulder exkl. skulder till kreditinstitut		139 585	301 150
Kassaflöde från den löpande verksamheten		611 397	1 460 084
Investeringsverksamheten			
Förvärv av materiella anläggningstillgångar		-240 814	-338 617
Förvärv av immateriella anläggningstillgångar		0	-4 099
Försäljning av materiella anläggningstillgångar		0	4 625
Förändring av andra långfristiga fordringar		-1 236	-35 140
Förändring av andra långfristiga skulder		-237	-10 659
Kassaflöde från investeringsverksamheten		-242 287	-383 890
Finansieringsverksamheten			
Förändringar av skulder till kreditinstitut		-185 635	-495 275
Utbetald utdelning		-409 000	-427 000
Kassaflöde från finansieringsverksamheten		-594 635	-922 275
Årets kassaflöde		-225 525	153 919
Likvida medel vid årets början		272 054	118 135
Likvida medel vid årets slut	24,28	46 529	272 054

*Avbetalnings- och leasingfordringar tillhör den löpande verksamheten och förändringen av dessa (kort och långt) ingår i förändring av rörelsekapitalet.

Moderföretagets resultaträkning

	Not	2022-01-01 2022-12-31	2021-01-01 2021-12-31
Nettoomsättning	2,3	18 411 871	16 991 312
Kostnad för sålda varor		-16 235 635	-15 194 834
Bruttoresultat		2 176 236	1 796 478
Försäljningskostnader		-535 056	-606 241
Administrationskostnader	4	-619 727	-626 164
Övriga rörelsekostnader / rörelseintäkter	6	-428 165	5 876
Rörelseresultat	5,7,8,29	593 288	569 949
<i>Resultat från finansiella poster</i>			
Ränteintäkter och liknande resultatposter	9	4 868	959
Räntekostnader och liknande resultatposter	10	-68 206	-47 380
		-63 338	-46 421
Resultat efter finansiella poster		529 950	523 528
Bokslutsdispositioner	30	-11 099	-6 371
Resultat före skatt		518 851	517 157
Skatt på årets resultat	11	-112 740	-107 984
Årets resultat		406 111	409 173

✓

Moderföretagets balansräkning

	Not	2022-12-31	2021-12-31
TILLGÅNGAR			
<i>Anläggningstillgångar</i>			
<i>Immateriella anläggningstillgångar</i>			
Balanserade utgifter för forsknings- och utvecklingsarbeten	12	17 105	19 956
Koncessioner, patent, licenser, varumärken samt liknande rättigheter	13	24 714	28 046
Goodwill	14	0	0
		41 819	48 002
<i>Materiella anläggningstillgångar</i>			
Byggnader och mark	15	902 987	890 705
Maskiner och andra tekniska anläggningar	16	449 019	529 196
Inventarier, verktyg och installationer	17	230 842	254 358
Pågående nyanläggningar och förskott avseende materiella anläggningstillgångar	18	419 174	440 766
		2 002 022	2 115 025
<i>Finansiella anläggningstillgångar</i>			
Andelar i koncernföretag	31,32	44 311	44 311
Andra långfristiga värdepappersinnehav	19	43	43
Uppskjuten skattefordran	20	134 223	132 708
Andra långfristiga fordringar	21	250 018	248 782
		428 595	425 844
Summa anläggningstillgångar		2 472 436	2 588 871
<i>Omsättningstillgångar</i>			
<i>Varulager m.m.</i>			
Råvaror och förnödenheter		114 861	101 156
Varor under tillverkning		1 341 454	930 735
Färdiga varor och handelsvaror		2 474 961	1 871 128
Förskott till leverantörer		289 075	242 587
		4 220 351	3 145 606
<i>Fordringar</i>			
Kundfordringar		2 827 487	2 288 769
Fordringar hos koncernföretag		63 723	75 996
Aktuell skattefordran		179 081	185 058
Övriga fordringar	22	271 031	349 157
Förutbetalda kostnader och upplupna intäkter	23	769 308	776 901
		4 110 630	3 675 881
Kortfristiga placeringar	24	4 164	1 368
Kassa och bank	28	17 264	26 544
Summa omsättningstillgångar		8 352 409	6 849 399
SUMMA TILLGÅNGAR		10 824 845	9 438 270

Moderföretagets balansräkning

	Not	2022-12-31	2021-12-31
EGET KAPITAL OCH SKULDER			
Eget kapital	33		
<i>Bundet eget kapital</i>			
Aktiekapital		330 000	330 000
Reservfond		67 500	67 500
		397 500	397 500
<i>Fritt eget kapital</i>			
Balanserat resultat		1 155 667	1 155 494
Årets resultat		406 111	409 173
		1 561 778	1 564 667
Summa eget kapital		1 959 278	1 962 167
Obeskattade reserver	34	262 289	273 590
Avsättningar	25		
Avsättningar för pensioner och liknande förpliktelser		291 226	291 266
Övriga avsättningar		191 707	145 229
		482 933	436 495
Långfristiga skulder			
Skulder till kreditinstitut	26	1 900 000	1 000 000
Skulder till koncernföretag		6 780	6 780
Övriga skulder		4 608	4 845
		1 911 388	1 011 625
Kortfristiga skulder			
Skulder till kreditinstitut	26	0	4 570
Förskott från kunder		1 071 103	952 377
Leverantörsskulder		2 661 971	2 260 701
Skulder till koncernföretag		533 134	626 226
Övriga skulder		218 498	289 281
Upplupna kostnader och förutbetalda intäkter	27	1 724 251	1 621 238
		6 208 957	5 754 393
SUMMA EGET KAPITAL OCH SKULDER		10 824 845	9 438 270



Rapport över förändringar i moderföretagets egna kapital

	<i>Bundet eget kapital</i>		<i>Fritt eget kapital</i>		Totalt
	Aktie- kapital	Reservfond	Balanserat resultat	Årets resultat	
Ingående balans 2021-01-01	330 000	67 500	1 154 514	427 858	1 979 872
Omföring resultat föregående år	0	0	427 858	-427 858	0
<i>Transaktioner med ägare:</i>					
Lämnad utdelning	0	0	-427 000	0	-427 000
Årets resultat	0	0	0	409 173	409 173
Fusionsresultat	0	0	122	0	122
Utgående balans 2021-12-31	330 000	67 500	1 155 494	409 173	1 962 167
Omföring resultat föregående år	0	0	409 173	-409 173	0
<i>Transaktioner med ägare:</i>					
Lämnad utdelning	0	0	-409 000	0	-409 000
Årets resultat	0	0	0	406 111	406 111
Utgående balans 2022-12-31	330 000	67 500	1 155 667	406 111	1 959 278

✓

Moderföretagets kassaflödesanalys		2022-01-01	2021-01-01
	Not	2022-12-31	2021-12-31
Den löpande verksamheten			
Rörelseresultat		593 288	569 949
Justeringar för poster som inte ingår i kassaflödet			
Avskrivningar och nedskrivningar		335 237	316 233
Kapitalvinst/förlust materiella anläggningstillgångar		6 333	5 866
Förändring av avsättningar		46 438	102 471
		981 296	994 519
Erhållen ränta		4 868	959
Erlagd ränta		-68 206	-47 380
Betald inkomstskatt		-108 278	-196 293
Kassaflöde från den löpande verksamheten före förändringar av rörelsekapital		809 680	751 805
<i>Förändringar i rörelsekapital</i>			
Förändring av varulager		-1 028 257	-156 982
Förändring av rörelsefordringar		-487 214	-464 494
Förändring av rörelseskulder		454 633	535 175
Kassaflöde från den löpande verksamheten		-251 158	665 504
<i>Investeringsverksamheten</i>			
Fusionsresultat		0	123
Förvärv av materiella anläggningstillgångar		-222 383	-331 051
Förvärv av immateriella anläggningstillgångar		0	-4 099
Försäljning av materiella anläggningstillgångar		0	4 702
Förändring av andra långfristiga fordringar		-1 236	-34 263
Förändring av andra långfristiga skulder		-237	-11 781
Kassaflöde från investeringsverksamheten		-223 856	-376 369
<i>Finansieringsverksamheten</i>			
Utbetald utdelning		-409 000	-427 000
Utbetalda koncernbidrag		-17 900	-21 914
Förändring av skulder till kreditinstitut		895 430	93 288
Kassaflöde från finansieringsverksamheten		468 530	-355 626
Årets kassaflöde		-6 484	-66 491
Likvida medel vid årets början		27 912	94 403
Likvida medel vid årets slut	24,28	21 428	27 912

Noter

Not 1 Redovisningsprinciper m.m.

Allmänna redovisningsprinciper

Årsredovisningen och koncernredovisningen har upprättats enligt Årsredovisningslagen (1995:1554) och Bokföringsnämndens allmänna råd BFNAR 2012:1 Årsredovisning och koncernredovisning (K3).

Redovisningsprinciper

Koncernredovisning

Koncernredovisningen är upprättad enligt förvärvsmetoden. Koncernredovisningen omfattar moderföretaget samt dess dotterföretag. Med dotterföretag avses de företag i vilka moderföretaget, direkt eller indirekt, har ett bestämmande inflytande. I normalfallet avser detta företag där moderföretaget innehar mer än 50 % av rösterna. I koncernredovisningen ingår dotterföretagen från den dagen koncernen erhåller bestämmande inflytande tills den dag det inte längre föreligger. Dotterföretagens redovisningsprinciper överensstämmer med koncernens redovisningsprinciper i övrigt.

Med koncernföretag avses i årsredovisningen Tetra Pak-bolag inom den svenska koncernen. Med närstående företag avses bolag som ingår i Tetra Laval International SA-koncernen.

Koncernredovisningen baseras på reviderade bokslut i respektive företag per 2022-12-31. Koncernredovisningen har upprättats enligt förvärvsmetoden och kapitel 9 och 19 i BFNAR 2012:1 (K3).

I koncernredovisningen faller koncernföretagens bokslutsdispositioner bort och ingår i det redovisade resultatet efter avdrag för uppskjuten skatt. Detta innebär att koncernföretagens obeskattade reserver i koncernens balansräkning fördelas mellan uppskjuten skatteskuld och eget kapital. Koncerninterna transaktioner och balansposter samt orealiserade vinster på transaktioner mellan koncernföretag elimineras. Utöver vad som framgår om bokslutsdispositioner och obeskattade reserver så tillämpas samma redovisnings- och värderingsmetoder i koncernen och moderbolaget. Såvida inget annat framgår enligt nedan.

Intäktsredovisning

Intäkter

Intäkter har upptagits till verkligt värde av vad som erhållits eller kommer att erhållas. Intäkter för produkter och tjänster redovisas när överenskommelse med kund föreligger och leverans har skett eller tjänster utförts samt att alla väsentliga risker övergått till kund. Försäljningsintäkter redovisas netto efter avdrag för mervärdesskatt, rabatter och returer. Endast en ringa del av omsättningen utgörs av utförande av projekt/uppdrag där successiv vinstavräkning har tillämpats. Successiv vinstavräkning innebär att den inkomst som är hänförlig till projektet/uppdraget redovisas som en intäkt baserad på färdigställandegraden per balansdagen.

Ränta

Ersättning i form av ränta redovisas som intäkt när det är sannolikt att de ekonomiska fördelar som är förknippade med transaktionen har tillförts koncernen samt när inkomsten kan beräknas på ett tillförlitligt sätt.

Utdelning

Utdelning redovisas som intäkt när aktieägarens rätt till betalning är säkerställd.

Leasingavtal

I koncernen redovisas tillgångar som leasas genom ett finansiellt leasingavtal som en materiell anläggningstillgång samtidigt som framtida leasingavgifter redovisas som skuld. Vid det första redovisningstillfället redovisas tillgången och skulden till nuvärdet av framtida minimileaseavgifter. Vid beräkningen av nuvärdet av minimileaseavgifterna används avtalets implicita ränta. Leasingavgifterna, inkl. en eventuell första förhöjd hyra, redovisas som en kostnad linjärt över leasingperioden.

I moderföretaget redovisas samtliga leasingavtal, såväl finansiella som operationella, som operationella leasingavtal.

Ersättningar till anställda

Ersättningar till anställda avser alla typer av ersättningar som koncernen lämnar till de anställda. Koncernens ersättningar innefattar bland annat löner, betald semester, betald frånvaro, bonus och ersättningar efter avslutad anställning (pensioner). Redovisning sker i takt med intjänandet. I moderbolaget och koncernen finns såväl avgiftsbestämda som förmånsbestämda pensionsplaner. Som avgiftsbestämda planer klassificeras planer där fastställda avgifter betalas och det inte finns förpliktelser att betala något ytterligare, utöver dessa avgifter. Utgifter för avgiftsbestämda planer redovisas som en kostnad under den period de anställda utför de tjänster som ligger till grund för förpliktelsen. Övriga planer klassificeras som förmånsbestämda och beräknas enligt Tryggandelagen och redovisas i enlighet med förenklingsreglerna i BFNAR 2012:1 (K3).

Vidare har moderbolaget och koncernen förmånsbestämda pensionsplaner som finansieras via Alecta, vilket redovisas som avgiftsbestämda planer då det inte finns tillräcklig information för att redovisa planen som förmånsbestämd.

Moderbolaget och koncernen har förmånsbestämda pensionsplaner där en pensionspremie betalas och redovisar dessa planer som avgiftsbestämda planer i enlighet med förenklingsregeln i BFNAR 2012:1.

Slutligen har moderbolaget och koncernen avgiftsbestämda pensionsförpliktelser vilka uteslutande är beroende av värdet på de av bolaget och koncernen ägda kapitalförsäkringar. Kapitalförsäkringarna redovisas som finansiell anläggningstillgång. I enlighet med med förenklingsregeln i BFNAR 2012:1 redovisas pensionsförpliktelsen som en avsättning till samma värde som kapitalförsäkringens redovisade värde. Alfa-Laval har en pensionstiftelse tillsammans med DeLaval "Alfa-Lavals Pensionssiftelse". Tetra Paks utfästelser täcks av tillgångar i siftelsen. Tetra Paks andel i pensionsstiftelsens tillgångar och skulder uppgår till 43 369 KSEK.

Omräkning av poster i utländsk valuta

Fordringar och skulder i utländsk valuta har värderats till balansdagens kurs eller till de fasta valutakurser som används inom industrigruppen. Kursvinster och kursförluster på rörelsefordringar och rörelseskulder redovisas i rörelseresultatet medan kursvinster och kursförluster på finansiella fordringar och skulder redovisas som finansiella poster.

Skatt

Total skatt utgörs av aktuell skatt och uppskjuten skatt. Skatter redovisas i resultaträkningen, utom då underliggande transaktion redovisas direkt mot eget kapital varvid tillhörande skatteeffekt redovisas i eget kapital.

Aktuell skatt

Aktuell skatt avser inkomstskatt för innevarande räkenskapsår samt den del av tidigare räkenskapsårs inkomstskatt som ännu inte redovisats. Aktuell skatt beräknas utifrån den skattesats som gäller per balansdagen.

Uppskjuten skatt

Uppskjuten skatt är inkomstskatt som avser framtida räkenskapsår till följd av tidigare händelser. Redovisning sker enligt balansräkningsmetoden. Enligt denna redovisas uppskjutna skatteskulder och uppskjutna skattefordringar på temporära skillnader som uppstår mellan bokförda respektive skattemässiga värden för tillgångar och skulder samt för övriga skattemässiga avdrag eller underskott.

Uppskjutna skattefordringar nettoredovisas mot uppskjutna skatteskulder endast om de kan betalas med ett nettobelopp. Uppskjuten skatt beräknas utifrån beslutad skattesats på balansdagen. Effekter av förändringar i gällande skattesatser resultatförs i den period förändringen lagstadsats. Uppskjutna skattefordringar reduceras till den del det inte är sannolikt att den underliggande skattefordran kommer att kunna realiseras inom en överskådlig framtid. Uppskjuten skattefordran redovisas som finansiella anläggningstillgång och uppskjuten skatteskuld som avsättning.

16

Anläggningstillgångar

Materiella och immateriella anläggningstillgångar redovisas till anskaffningsvärde minskat med ackumulerade avskrivningar och eventuella nedskrivningar.

Materiella anläggningstillgångar har delats upp på betydande komponenter när komponenterna har väsentligt olika nyttjandeperioder.

Avskrivning sker linjärt över den förväntade nyttjandeperioden enligt följande:

Balanserade utgifter för forsknings- och utvecklingsarbeten*	10 år
Goodwill**	10 år
Koncessioner, patent, licenser, varumärken samt liknande rättigheter***	10 år
Byggnader	20-50 år
Markanläggningar	25 år
Maskiner och inventarier	5-10 år
Datorprogram och datorer	3 år
Kontorsmaskiner och kontorsinventarier	3 år
Fordon	3 år

*Balanserade utgifter för forsknings- och utvecklingsarbeten skrivs av på 10 år. Vald avskrivningstid baseras på att nyttjandeperioden klart överstiger 5 år.

**Goodwill avskrivs på 10 år och ingår i resultatposten Kostnad för sålda varor. Skälet till vald avskrivningstid för goodwill är att bolagens intjäningsförmåga klart överstiger 5 år.

*** Koncessioner, patent, licenser, varumärken samt liknande rättigheter skrivs av på 10 år. Vald avskrivningstid baseras på att nyttjandeperioden överstiger 5 år.

Redovisat värde granskas beträffande eventuell värdeminskning när händelse eller ändrade förutsättningar indikerar att det redovisade värdet eventuellt inte kommer att kunna återvinnas. Om det finns sådana indikationer och om det redovisade värdet överstiger det förväntade återvinningsbara beloppet skrivs tillgångarna ned till det återvinningsbara beloppet, vilket motsvarar det högsta av nettoförsäljningsvärdet och nyttjandevärdet. Nyttjandevärdet utgörs av nuvärdet av de förväntade kassaflödena enligt en diskonteringsfaktor före skatt, som avspeglar marknadens aktuella uppskattning av pengars tidsvärde och de risker som förknippas med tillgången. Nedskrivningen redovisas i resultaträkningen.

Internt upparbetade immateriella anläggningstillgångar

Koncernen tillämpar den s.k. "kostnadsföringsmodellen" avseende internt upparbetade immateriella anläggningstillgångar. Metoden innebär att samtliga interna utgifter för framtagande av en immateriell anläggningstillgång kostnadsförs direkt när de uppkommer.

Finansiella instrument

Finansiella tillgångar och skulder som redovisas i balansräkningen utgörs till exempel av likvida medel, kundfordringar, andra rörelsefordringar, låneskulder, leverantörsskulder och andra rörelseskulder. De bokförs till anskaffningsvärde respektive nominellt värde om inget framgår av andra noter. I det fall det förekommer valutasäkringar, ränteinstrument eller andra liknande instrument redovisas de till verkligt värde och effekten över resultaträkningen. De utländska valutorna regleras till fasta valutakurser över hela året som gäller inom Tetra Laval International koncernen, förutom för leasingverksamheten. Fordringar och skulder avseende leasingverksamheten i utländsk valuta kurssäkras genom att lån i motsvarande valuta tas upp och lånen amorteras sedan i samma takt som inbetalning av leasingavgifterna sker. Några finansiella instrument som inte ingår i balansräkningen förekommer därför inte.

Varulager

Varulagret har värderats till det lägsta av dess anskaffningsvärde och dess nettoförsäljningsvärde på balansdagen. Med nettoförsäljningsvärdet avses varornas beräknade försäljningspris, minskat med försäljningskostnader. Den valda värderingsmetoden innebär att eventuell inkurans i varulagret har beaktats. ✓

AB Tetra Pak
556050-0398

2023082100841

Likvida medel

Likvid medel omfattar kassa och tillgodohavanden hos bank samt kortfristiga placeringar med en ursprunglig löptid på högst tre månader.

Avsättningar

Avsättningar redovisas när bolaget har en formell eller informell förpliktelse som en följd av tidigare händelser och det är sannolikt att ett utflöde av resurser kommer att krävas för att reglera förpliktelsen. Avsättningar värderas till den bästa uppskattningen av det belopp som krävs för att reglera förpliktelsen. Om effekten av tid när betalning sker är väsentlig nuvärdesberäknas förpliktelsen.

Uppskattningar och bedömningar

Följande av styrelsens bedömningar har en betydande effekt på redovisade belopp i årsredovisningen och koncernredovisningen:

Vid värdering av kreditrisker i kundfordringar görs individuella bedömningar som baserar sig på historisk betalningsförmåga och information i övrigt.

Särskild bedömning har gjorts med hänsyn till inkurans av "Last time buy"-lager. Detta lager utgörs av reservdelar som inte produceras längre. Inkuransbedömningen sker utifrån planerad försäljning. Övrigt lager värderas enligt fastlagd inkuranstrappa.

Avsättning för framtida återställningskostnader av marken har gjorts baserat på en utförd miljörapport.

Avsättning för omstrukturering är baserad på lokalt omställningsavtal och inkluderar löner, sociala avgifter under uppsägningstiden samt avgångsvederlag. ✓

Not 2 Nettoomsättningens fördelning (MSEK)

Nettoomsättningen fördelar sig på verksamhetsgrenar enligt följande:

	Koncernen		Moderföretaget	
	2022	2021	2022	2021
Förpackningsmaterial	2 432	2 161	2 432	2 161
Fyllningsutrustning m.m.	3 242	3 269	3 242	3 269
Service och Reservdelar	6 830	5 433	6 830	5 433
Övrig försäljning	807	648	775	627
Uppdragsfinansierad Forskning och Utveckling	2 518	2 570	2 518	2 570
Övrig uppdragsfinansiering	2 613	2 926	2 615	2 931
	18 442	17 007	18 412	16 991

Nettoomsättningen fördelar sig på geografiska marknader enligt följande:

	Koncernen		Moderföretaget	
	2022	2021	2022	2021
Norden	1 620	1 489	1 617	1 486
Övriga Europa	11 175	9 750	11 175	9 750
Övriga marknader	5 647	5 768	5 620	5 755
	18 442	17 007	18 412	16 991

Not 3 Leasingavtal - leasegivare

Tetra Laval Credit AB har inte ingått några väsentliga leasingavtal under perioden. Övriga bolag i koncernen har inte heller ingått några väsentliga leasingavtal under perioden.

	Koncernen		Moderföretaget	
	2022-12-31	2021-12-31	2022-12-31	2021-12-31
Framtida minimileaseavgifter	37 347	469 538	0	0
Avgår: ej intjänade finansiella intäkter	-1 625	-25 588	0	0
	35 722	443 950	0	0

Tetra Laval Credit AB som leasegivare har under perioden ingått leasingavtal vilka redovisas nedan:

	Koncernen		Moderföretaget	
	2022-12-31	2021-12-31	2022-12-31	2021-12-31
Maskiner och andra tekniska anläggningar	0	115 076	0	0
	0	115 076	0	0

Not 4 Arvode till revisorer

	Koncernen		Moderföretaget	
	2022	2021	2022	2021
<i>Ernst & Young</i>				
Revisionsuppdraget	3 251	3 185	2 673	2 673
Annan revisionsverksamhet	0	0	0	0
Skatterådgivning	2 020	732	1 217	413
	5 271	3 917	3 890	3 086

Not 5 Leasingavtal - leasetagare

Operationell leasing

	Koncernen		Moderföretaget	
	2022	2021	2022	2021
Kostnadsförda leasingavgifter avseende operationella leasingavtal	25 228	23 117	25 148	23 048
Framtida minimileaseavgifter avseende ej uppsägningsbara operationella leasingavtal:				
Ska betalas inom 1 år	16 566	21 398	16 509	21 339
Ska betalas inom 1-5 år	22 944	26 600	22 647	26 243
Ska betalas senare än 5 år	0	10	0	10
	39 510	48 008	39 156	47 592

Koncernen och moderföretaget har ingått följande väsentliga leasingavtal vilka redovisas som operationella leasingavtal:
Billeasing och kontorsfastigheter

Not 6 Övriga rörelseintäkter/kostnader

	Koncernen		Moderföretaget	
	2022	2021	2022	2021
Kursvinster	0	3 656	0	5 876
Kursförluster	431 510	0	428 165	0

16

Not 7 Anställda och personalkostnader

<i>Medelantalet anställda</i>	2022		2021	
	Antal anställda	Varav män	Antal anställda	Varav män
<i>Moderföretaget</i>				
Sverige	3 537	70%	3 685	69%
	3 537	70%	3 685	69%
<i>Dotterföretag</i>				
Sverige	7	85%	7	85%
	7	85%	7	85%
Koncernen totalt	3 544	70%	3 692	69%

<i>Löner och andra ersättningar</i>	2022		2021	
	Löner och andra ersättningar	Sociala kostnader (varav pensionskostnader)	Löner och andra ersättningar	Sociala kostnader (varav pensionskostnader)
Moderföretaget	2 757 938	1 454 907 (776 153)*	2 835 119	1 606 956 (894 182)*
Dotterföretag	5 504	2 268 (1 080)	5 027	2 171 (1 032)
Koncernen totalt	2 763 442	1 457 175 (777 233)**	2 840 146	1 609 127 (895 214)**

*Av Moderföretagets pensionskostnader avser 6 923 (8 664) gruppens styrelse och VD.

**Av Koncernens pensionskostnader avser 6 923 (8 664) gruppen styrelse och VD.

Löner och andra ersättningar fördelat mellan styrelseledamöter och VD resp. övriga anställda.

	2022		2021	
	Styrelse och VD (varav tantiem o.d.)	Övriga anställda	Styrelse och VD (varav tantiem o.d.)	Övriga anställda
Moderföretaget	23 228 (5 313)	2 734 710	22 293 (3 611)	2 812 826
Dotterföretag	720 (0)	4 784	427 (0)	4 600
Koncernen totalt	23 948 (5 313)	2 739 494	22 720 (3 611)	2 817 426

Könsfördelning bland ledande befattningshavare

	Koncernen		Moderföretaget	
	2022-12-31	2021-12-31	2022-12-31	2021-12-31
Andel kvinnor i styrelsen	33%	50%	44%	56%
Andel män i styrelsen	67%	50%	56%	44%
Andel kvinnor bland övriga ledande befattningshavare	38%	38%	43%	43%
Andel män bland övriga ledande befattningshavare	62%	62%	57%	57%

Uppgifterna avser förhållandet på balansdagen.

Avtal om avgångsvederlag eller liknande förmåner för VD och styrelseledamöter

Avtal om avgångsvederlag i samband med uppsägning från företagets sida har träffats för befattningshavare i den svenska företagsledningen.

Not 8 Av- och nedskrivningarnas fördelning per funktion

	Koncernen		Moderföretaget	
	2022	2021	2022	2021
Kostnad sålda varor	-279 797	-282 996	-270 585	-274 332
Försäljningskostnader	-7 640	-6 402	-7 640	-6 402
Administrationskostnader	-31 017	-35 601	-30 854	-35 500
	-318 454	-324 999	-309 079	-316 234

Not 9 Övriga ränteintäkter och liknande resultatposter

	Koncernen		Moderföretaget	
	2022	2021	2022	2021
Övriga ränteintäkter	7 911	39 253	4 868	959
	7 911	39 253	4 868	959

Not 10 Räntekostnader och liknande resultatposter

	Koncernen		Moderföretaget	
	2022	2021	2022	2021
Övriga räntekostnader	-35 852	-29 512	-30 608	-9 563
Övriga finansiella kostnader	-37 884	-39 034	-37 598	-37 817
	-73 736	-68 546	-68 206	-47 380

Not 11 Skatt på årets resultat

	Koncernen		Moderföretaget	
	2022	2021	2022	2021
Aktuell skatt	-171 443	-166 792	-114 254	-108 862
Förändring av uppskjuten skatt avseende temporära skillnader	62 965	58 782	1 514	878
Summa redovisad skatt	-108 478	-108 010	-112 740	-107 984

Avstämning av årets skattesats

Redovisat resultat före skatt	486 451	506 957	518 851	517 157
Skatt på redovisat resultat enligt gällande skattesats (20,6%):	-100 209	-104 433	-106 883	-106 534
Skatteeffekt av:				
Kostnader som inte är skattemässigt avdragsgilla eller intäker som inte är skattepliktiga	-861	-4 127	-6 456	-1 465
Skatteintäkt/kostnad avseende tidigare år	-7 408	550	599	15
Redovisad skatt	-108 478	-108 010	-112 740	-107 984
Årets skattekostnad i % (exkl. skatt avseende tidigare år)	-20,8%	-21,4%	-21,8%	-20,9%

Upplysningar om uppskjuten skattefordran och skatteskuld

Vad avser förändringen av uppskjuten skatteskuld, se not 25 Avsättningar

Not 12 Balanserade utgifter för forsknings- och utvecklingsarbeten

	Koncernen		Moderföretaget	
	2022-12-31	2021-12-31	2022-12-31	2021-12-31
Ingående anskaffningsvärden	24 583	20 484	24 583	20 484
Årets anskaffningar	0	4 099	0	4 099
Utgående ackumulerade anskaffningsvärden	24 583	24 583	24 583	24 583
Ingående avskrivningar	-4 627	-2 307	-4 627	-2 307
Årets avskrivningar	-2 851	-2 320	-2 851	-2 320
Utgående ackumulerade avskrivningar	-7 478	-4 627	-7 478	-4 627
Utgående redovisat värde	17 105	19 956	17 105	19 956

Not 13 Koncessioner, patent, licenser, varumärken samt liknande rättigheter

	Koncernen		Moderföretaget	
	2022-12-31	2021-12-31	2022-12-31	2021-12-31
Ingående anskaffningsvärden	33 322	33 322	33 322	33 322
Utgående ackumulerade anskaffningsvärden	33 322	33 322	33 322	33 322
Ingående avskrivningar	-5 276	-1 944	-5 276	-1 944
Årets avskrivningar	-3 332	-3 332	-3 332	-3 332
Utgående ackumulerade avskrivningar	-8 608	-5 276	-8 608	-5 276
Utgående redovisat värde	24 714	28 046	24 714	28 046

Not 14 Goodwill

	Koncernen		Moderföretaget	
	2022-12-31	2021-12-31	2022-12-31	2021-12-31
Ingående anskaffningsvärden	12 315	12 315	12 315	12 315
Utgående ackumulerade anskaffningsvärden	12 315	12 315	12 315	12 315
Ingående avskrivningar	-12 315	-12 315	-12 315	-12 315
Utgående ackumulerade avskrivningar	-12 315	-12 315	-12 315	-12 315
Utgående redovisat värde	0	0	0	0

Not 15 Byggnader och mark

	Koncernen		Moderföretaget	
	2022-12-31	2021-12-31	2022-12-31	2021-12-31
Ingående anskaffningsvärden	2 093 055	2 071 828	1 840 541	1 819 353
Årets anskaffningar	64 735	21 227	61 538	21 188
Försäljningar/utrangeringar	-2 000	0	-2 000	0
Utgående ackumulerade anskaffningsvärden	2 155 790	2 093 055	1 900 079	1 840 541
Ingående avskrivningar	-1 085 821	-1 029 517	-949 836	-901 420
Försäljningar/utrangeringar	2 000	0	2 000	0
Årets avskrivningar	-57 753	-56 304	-49 256	-48 416
Utgående ackumulerade avskrivningar	-1 141 574	-1 085 821	-997 092	-949 836
Ingående nedskrivningar	-531	-531	0	0
Utgående ackumulerade nedskrivningar	-531	-531	0	0
Utgående redovisat värde	1 013 685	1 006 703	902 987	890 705

Not 16 Maskiner och andra tekniska anläggningar

	Koncernen		Moderföretaget	
	2022-12-31	2021-12-31	2022-12-31	2021-12-31
Ingående anskaffningsvärden	2 886 793	2 745 223	2 884 820	2 742 983
Årets anskaffningar	86 577	210 704	86 577	210 438
Försäljningar/utrangeringar	-81 639	-69 134	-81 639	-68 601
Utgående ackumulerade anskaffningsvärden	2 891 731	2 886 793	2 889 758	2 884 820
Ingående avskrivningar	-2 295 668	-2 200 752	-2 293 908	-2 198 512
Försäljningar/utrangeringar	69 576	58 561	69 576	58 028
Årets avskrivningar	-155 112	-153 477	-155 060	-153 424
Utgående ackumulerade avskrivningar	-2 381 204	-2 295 668	-2 379 392	-2 293 908
Ingående nedskrivningar	-61 716	-27 759	-61 716	-27 759
Försäljningar/utrangeringar	6 241	0	6 241	0
Omklassificeringar	0	-28 672	0	-28 672
Årets nedskrivningar	-5 872	-5 285	-5 872	-5 285
Utgående ackumulerade nedskrivningar	-61 347	-61 716	-61 347	-61 716
Utgående redovisat värde	449 180	529 409	449 019	529 196

Not 17 Inventarier, verktyg och installationer

	Koncernen		Moderföretaget	
	2022-12-31	2021-12-31	2022-12-31	2021-12-31
Ingående anskaffningsvärden	1 293 034	1 247 510	1 232 862	1 184 592
Inköp under året	68 852	72 804	64 126	72 670
Försäljningar/utrangeringar	-33 889	-27 280	-33 549	-24 400
Utgående ackumulerade anskaffningsvärden	1 327 997	1 293 034	1 263 439	1 232 862
Ingående avskrivningar	-1 037 306	-960 332	-978 504	-899 439
Försäljningar/utrangeringar	33 378	27 280	33 038	24 400
Årets avskrivningar	-87 957	-104 254	-87 131	-103 465
Utgående ackumulerade avskrivningar	-1 091 885	-1 037 306	-1 032 597	-978 504
Ingående nedskrivningar	-105	-69	0	0
Årets nedskrivningar	0	-36	0	0
Utgående ackumulerade nedskrivningar	-105	-105	0	0
Utgående redovisat värde	236 007	255 623	230 842	254 358

Not 18 Pågående nyanläggningar och förskott avseende materiella anläggningstillgångar

	Koncernen		Moderföretaget	
	2022-12-31	2021-12-31	2022-12-31	2021-12-31
Ingående anskaffningsvärden	451 944	418 062	440 766	413 998
Årets anskaffningar	120 565	164 810	110 057	157 696
Omfört till respektive anläggningsslag	-74 516	-137 120	-74 516	-137 120
Förändring av förskott	-25 399	6 192	-25 399	6 192
Utgående ackumulerade anskaffningsvärden	472 594	451 944	450 908	440 766
Ingående nedskrivningar	0	-28 672	0	-28 672
Försäljningar/utrangeringar	0	0	0	0
Omklassificeringar	0	28 672	0	28 672
Årets nedskrivningar	-31 734	0	-31 734	0
Utgående ackumulerade nedskrivningar	-31 734	0	-31 734	0
Utgående redovisat värde	440 860	451 944	419 174	440 766

Not 19 Andra långfristiga värdepappersinnehav

	Koncernen		Moderföretaget	
	2022-12-31	2021-12-31	2022-12-31	2021-12-31
Ingående anskaffningsvärde diverse aktier och andelar	43	43	43	43
Utgående ackumulerade anskaffningsvärden	43	43	43	43
Utgående redovisat värde	43	43	43	43

Not 20 Uppskjuten skattefordran

	Koncernen		Moderföretaget	
	2022-12-31	2021-12-31	2022-12-31	2021-12-31
Ingående saldo	135 352	133 978	132 708	131 831
Tillkommande skattefordringar	4 487	10 342	3 931	9 828
Aterförda skattefordringar	-2 468	-8 968	-2 416	-8 951
	137 371	135 352	134 223	132 708

Specifikation uppskjutna skattefordringar

	Koncernen		Moderföretaget	
	2022-12-31	2021-12-31	2022-12-31	2021-12-31
<i>Uppskjutna skattefordringar</i>				
Omstruktureringsreserver m.m.	14 800	13 794	14 800	13 794
Lager	54 751	53 313	54 751	53 313
Kapitalförsäkringar	60 883	61 039	60 883	61 039
Underavskrivningar	3 148	2 644	0	0
Garantiriskreserv	3 789	2 302	3 789	2 302
Skattelättnad på investeringar	0	2 260	0	2 260
	137 371	135 352	134 223	132 708

Uppskjuten skattefordran har presenterats på nedanstående sätt i balansräkningen efter legal kvittningsrätt.

Uppskjuten skattefordran netto	84 332	79 703	134 223	132 708
Se även not 11 Skatt på årets resultat.				

Not 21 Andra långfristiga fordringar

	Koncernen		Moderföretaget	
	2022-12-31	2021-12-31	2022-12-31	2021-12-31
<i>Avbetalnings- samt leasingkontrakt</i>				
Belopp vi årets ingång	323 602	1 302 325	0	0
Nytecknade leasingkontrakt	0	115 076	0	0
Avbetalda leasingkontrakt	-302 248	-1 093 799	0	0
Belopp vi årets utgång	21 354	323 602	0	0
<i>Fordran på försäkringsbolag, kapitalförsäkring mfl</i>				
Belopp vi årets ingång	243 298	213 641	243 299	213 642
Nytecknade försäkringar	14 960	48 186	14 960	48 186
Avbetalda försäkringar	-15 803	-18 529	-15 803	-18 529
Belopp vi årets utgång	242 455	243 298	242 456	243 299
<i>Övrigt</i>				
Belopp vi årets ingång	5 275	0	5 483	0
Tillkommande under året	2 079	5 275	2 079	5 483
Belopp vi årets utgång	7 354	5 275	7 562	5 483
Utgående redovisat värde	271 163	572 175	250 018	248 782

b

Not 22 Övriga fordringar

	Koncernen		Moderföretaget	
	2022-12-31	2021-12-31	2022-12-31	2021-12-31
Fordran närstående bolag	20 572	120 981	20 572	120 981
Momsfordran	261 813	221 646	245 449	218 449
Avbetalnings- och leasingkontrakt	14 368	328 762	0	0
Övrigt	7 643	11 830	5 010	9 727
	304 396	683 219	271 031	349 157

Not 23 Förutbetalda kostnader och upplupna intäkter

	Koncernen		Moderföretaget	
	2022-12-31	2021-12-31	2022-12-31	2021-12-31
Förutbetalda kostnader	446 801	299 333	442 811	270 178
Upplupna intäkter	326 614	507 199	326 497	506 723
	773 415	806 532	769 308	776 901

Not 24 Kortfristiga placeringar

	Koncernen		Moderföretaget	
	2022-12-31	2021-12-31	2022-12-31	2021-12-31
Placeringar hos närstående bolag med löptid på maximalt 34 dagar.	29 201	217 526	4 164	1 368
	29 201	217 526	4 164	1 368

Not 25 Avsättningar

	Koncernen		Moderföretaget	
	2022-12-31	2021-12-31	2022-12-31	2021-12-31
<i>Pensioner och liknande förpliktelser</i>				
Avsättning för pensionsutfästelser som säkerställts genom kapitalförsäkringar inklusive avsättning för särskild löneskatt				
Belopp vid årets ingång	291 266	253 024	291 266	253 024
Årets avsättningar	18 219	59 138	18 219	59 138
Under året återförda belopp	-18 259	-20 896	-18 259	-20 896
	291 226	291 266	291 226	291 266

Specifikation uppskjutna skatteskulder

Uppskjuten skatteskuld

Anläggningar - skattemässiga överavskrivningar

Belopp vid årets ingång	117 483	174 890	0	0
Årets avsättningar	0	0	0	0
Under året återförda belopp	-60 947	-57 407	0	0
	56 536	117 483	0	0

6

Not 25 Avsättningar, fortsättning

Uppskjuten skatteskuld har presenterats på nedanstående sätt i balansräkningen efter legal kvittningsrätt.

Uppskjuten skatteskuld netto	3 497	61 834	0	0
Se även not 11 Skatt på årets resultat.				
<i>Övriga avsättningar</i>				
Belopp vid årets ingång	216 505	142 277	145 229	81 000
Årets avsättningar	281 429	123 735	270 338	113 736
Under året återförda belopp	-223 860	-49 507	-223 860	-49 507
	274 074	216 505	191 707	145 229
<i>Specifikation övriga avsättningar</i>				
Garantiriskreserv	51 327	36 511	51 327	36 511
Reserv för omstruktureringskostnader	137 427	107 153	137 427	107 153
Avsättning för miljösanering	72 574	61 596	0	0
Övrigt	12 746	11 245	2 953	1 565
	274 074	216 505	191 707	145 229

Not 26 Skulder till kreditinstitut

	Koncernen*		Moderföretaget*	
	2022-12-31	2021-12-31	2022-12-31	2021-12-31
Förfaller inom ett år				
Skulder till kreditinstitut	76 925	651 671	0	4 570
	76 925	651 671	0	4 570
Förfaller mellan 1 och 5 år efter balansdagen				
Skulder till kreditinstitut	1 907 211	1 260 991	1 900 000	1 000 000
Förfaller senare än 5 år efter balansdagen				
Skulder till kreditinstitut	0	257 109	0	0
	1 907 211	1 518 100	1 900 000	1 000 000

* Avser huvudsakligen skulder till närstående finansbolag

Per balansdagen finns outnyttjade krediter uppgående till

997 165 3 103 955 980 000 1 880 000

k

Not 27 Upplupna kostnader och förutbetalda intäkter

	Koncernen		Moderföretaget	
	2022-12-31	2021-12-31	2022-12-31	2021-12-31
Sociala avgifter	311 674	317 199	311 346	316 877
Semesterlön, avtalskomp och övertid	580 424	605 115	579 409	604 141
Särskild löneskatt	126 122	141 001	126 070	140 943
Löner	190 062	190 164	189 852	189 954
Upplupna räntekostnader och förutbetalda ränteintäkter	2 782	2 444	2 634	241
Övrigt	524 372	373 625	514 940	369 082
	1 735 436	1 629 548	1 724 251	1 621 238

Not 28 Kassa och bank

	Koncernen		Moderföretaget	
	2022-12-31	2021-12-31	2022-12-31	2021-12-31
Disponibla tillgodohavande	17 328	54 528	17 264	26 544
	17 328	54 528	17 264	26 544

Not 29 Inköp och försäljning mellan koncernföretag

	Moderföretaget	
	2022	2021
Andel av årets totala inköp som skett från andra företag inom koncernen	0%	0%
Andel av årets totala försäljning som skett till andra företag inom koncernen	0%	0%

Not 30 Bokslutsdispositioner

	Moderföretaget	
	2022	2021
Lämnat koncernbidrag	-22 400	-17 900
Skillnad mellan bokförd avskrivning och avskrivning enligt plan	11 301	11 529
	-11 099	-6 371

Not 31 Andelar i koncernföretag

	Moderföretaget	
	2022-12-31	2021-12-31
Ingående anskaffningsvärden	38 338	39 338
Försäljningar/utrangeringar	0	-1 000
Utgående ackumulerade anskaffningsvärden	38 338	38 338
Ingående uppskrivningar	7 024	7 024
Utgående ackumulerade uppskrivningar	7 024	7 024
Ingående nedskrivningar	-1 051	-1 051
Utgående ackumulerade nedskrivningar	-1 051	-1 051
Utgående redovisat värde	44 311	44 311

AB Tetra Pak
556050-0398

2023082100847

Not 32 Specifikation av andelar i koncernföretag

Namn	Kapital- andel	Rösträtts- andel	Antal andelar	Bokfört värde
Tetra Pak Packaging Solutions AB	100%	100%	1 000	100
Tetra Pak Technical Service AB	100%	100%	1 000	100
Tetra Pak Inventing AB	100%	100%	1 000	100
Tetra Pak Packaging Material Sunne AB	100%	100%	1 000	100
Tetra Pak Processing Systems AB	100%	100%	1 000	100
Tetra Pak Processing Equipment AB	100%	100%	1 200	144
Tetra Pak Sverige AB	100%	100%	50 000	6 000
Tetra Recart AB	100%	100%	1 000	100
Simontorp Säteri AB	100%	100%	150 000	35 050
Tetra Laval Real Estate AB	100%	100%	1 000	110
Tetra Laval Credit AB	100%	100%	70 000	2 407
				44 311

	Org.nr.	Säte
Tetra Pak Packaging Solutions AB	556432-2112	Lund
Tetra Pak Technical Service AB	556104-7936	Lund
Tetra Pak Inventing AB	556635-8114	Tanum
Tetra Pak Packaging Material Sunne AB	556190-6834	Lund
Tetra Pak Processing Systems AB	556022-1078	Lund
Tetra Pak Processing Equipment AB	556029-2582	Lund
Tetra Pak Sverige AB	556054-4735	Lund
Tetra Recart AB	556109-9622	Lund
Simontorp Säteri AB	556133-9861	Sjöbo
Tetra Laval Real Estate AB	556062-4743	Lund
Tetra Laval Credit AB	556034-6099	Lund

Not 33 Antal aktier

	2022-12-31 Kvotvärde	2021-12-31 Kvotvärde	2022-12-31 Antal	2021-12-31 Antal
A-aktier	100	100	3 300 000	3 300 000
			3 300 000	3 300 000

Not 34 Obeskattade reserver

	Moderföretaget	
	2022-12-31	2021-12-31
Akkumulerade överavskrivningar	262 289	273 590
	262 289	273 590

Not 35 Ställda säkerheter

	Koncernen		Moderföretaget	
	2022-12-31	2021-12-31	2022-12-31	2021-12-31
Säkerheter ställda för annat:				
Ställd pant kapitalförsäkring	237 848	238 454	237 848	238 454
Summa ställda säkerheter	237 848	238 454	237 848	238 454

Not 36 Eventualförpliktelser

	Koncernen		Moderföretaget	
	2022-12-31	2021-12-31	2022-12-31	2021-12-31
Övriga eventualförpliktelser* (varav mellan koncernföretag)	11 938	8 923	4 165 (0)	5 728 (4 578)
Summa eventualförpliktelser	11 938	8 923	4 165	5 728

* Eventualförpliktelser i koncernen utgörs av stämpelskatt och tullgarantier och i moderbolaget förutom tullgarantier även förskotts- och uppfyllandegarantier.

Not 37 Väsentliga händelser efter balansdagens slut

Inga väsentliga händelser har inträffat efter balansdagens slut.

Not 38 Disposition av vinst eller förlust

	2022-12-31	2021-12-31
Förslag till resultatdisposition		
Styrelsen föreslår att till förfogande stående medel (Redovisas i kronor)		
Balanserat resultat	1 155 666 502	1 155 493 910
Årets resultat	406 111 327	409 172 592
	1 561 777 829	1 564 666 502
disponeras så att		
till aktieägare utdelas (123,03 kronor per aktie)	406 000 000	409 000 000
i ny räkning överföres	1 155 777 829	1 155 666 502
	1 561 777 829	1 564 666 502

Not 39 Nyckeltalsdefinitioner

Justerat eget kapital

Eget kapital med tillägg för obeskattade reserver som reducerats med uppskjuten skatt.

Avkastning på totalt kapital

Resultat efter finansiella poster ökat med finansiella kostnader i förhållande till genomsnittlig balansomslutning.

Avkastning på eget kapital efter skatt

Resultat efter finansiella poster med avdrag för 20,6% skatt i procent av genomsnittligt justerat eget kapital.

Soliditet

Genomsnittligt justerat eget kapital i procent av genomsnittlig balansomslutning.


Lund den 1 mars 2023



Charles Brand
Ordförande




Kinga Sieradzon



Jan Provoost



Lisbeth Larsson



Ronny Larsson



Marie Sandin
Verkställande direktör



Eva Gustavsson



Björn Damstedt



Rickard Jönsson

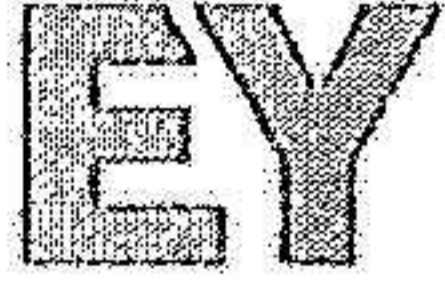
Vår revisionsberättelse har lämnats den 27 mars 2023



Hamish Mabon
Auktoriserad Revisor



Karoline Tedevall
Auktoriserad Revisor



Building a better
working world

Revisionsberättelse

Till bolagsstämman i AB Tetra Pak, org.nr 556050-0398

Rapport om årsredovisningen och koncernredovisningen

Uttalanden

Vi har utfört en revision av årsredovisningen och koncernredovisningen för AB Tetra Pak för år 2022 med undantag hållbarhetsrapporten på sidorna 6-18.

Enligt vår uppfattning har årsredovisningen och koncernredovisningen upprättats i enlighet med årsredovisningslagen och ger en i alla väsentliga avseenden rättvisande bild av moderbolagets och koncernens finansiella ställning per den 31 december 2022 och av dessas finansiella resultat och kassaflöden för året enligt årsredovisningslagen. Våra uttalanden omfattar inte hållbarhetsrapporten på sidorna 6-18. Förvaltningsberättelsen är förenlig med årsredovisningens och koncernredovisningens övriga delar.

Vi tillstyrker därför att bolagsstämman fastställer resultaträkningen och balansräkningen för moderbolaget och koncernen.

Grund för uttalanden

Vi har utfört revisionen enligt International Standards on Auditing (ISA) och god revisionssed i Sverige. Vårt ansvar enligt dessa standarder beskrivs närmare i avsnittet *Revisorns ansvar*. Vi är oberoende i förhållande till moderbolaget och koncernen enligt god revisorssed i Sverige och har i övrigt fullgjort vårt yrkesetiska ansvar enligt dessa krav.

Vi anser att de revisionsbevis vi har inhämtat är tillräckliga och ändamålsenliga som grund för våra uttalanden.

Annan information än årsredovisningen och koncernredovisningen

Detta dokument innehåller även annan information än årsredovisningen och koncernredovisningen och återfinns på sidorna 6-18. Det är styrelsen och verkställande direktören som har ansvaret för denna andra information.

Vårt uttalande avseende årsredovisningen och koncernredovisningen omfattar inte denna information och vi gör inget uttalande med bestyrkande avseende denna andra information.

I samband med vår revision av årsredovisningen och koncernredovisningen är det vårt ansvar att läsa den information som identifieras ovan och överväga om informationen i väsentlig utsträckning är oförenlig med årsredovisningen och koncernredovisningen. Vid denna genomgång beaktar vi även den kunskap vi i övrigt inhämtat under revisionen samt bedömer om informationen i övrigt verkar innehålla väsentliga felaktigheter.

Om vi, baserat på det arbete som har utförts avseende denna information, drar slutsatsen att den andra informationen innehåller en väsentlig felaktighet, är vi skyldiga att rapportera detta. Vi har inget att rapportera i det avseendet.

Styrelsens och verkställande direktörens ansvar

Det är styrelsen och verkställande direktören som har ansvaret för att årsredovisningen och koncernredovisningen upprättas och att de ger en rättvisande bild enligt årsredovisningslagen. Styrelsen och verkställande direktören ansvarar även för den interna kontroll som de bedömer är nödvändig för att upprätta en årsredovisning och koncernredovisning som inte innehåller några väsentliga felaktigheter, vare sig dessa beror på oegentligheter eller misstag.

Vid upprättandet av årsredovisningen och koncernredovisningen ansvarar styrelsen och verkställande direktören för bedömningen av bolagets förmåga att fortsätta verksamheten. De uppger, när så är tillämpligt, om förhållanden som kan påverka förmågan att fortsätta verksamheten och att använda antagandet om fortsatt drift. Antagandet om fortsatt drift tillämpas dock inte om styrelsen och verkställande direktören avser att likvidera bolaget, upphöra med verksamheten eller inte har något realistiskt alternativ till att göra något av detta.

Revisorns ansvar

Våra mål är att uppnå en rimlig grad av säkerhet om att årsredovisningen och koncernredovisningen som helhet inte innehåller några väsentliga felaktigheter, vare sig dessa beror på oegentligheter eller misstag, och att lämna en revisionsberättelse som innehåller våra uttalanden. Rimlig säkerhet är en hög grad av säkerhet, men är ingen garanti för att en revision som utförs enligt ISA och god revisionssed i Sverige alltid kommer att upptäcka en väsentlig felaktighet om en sådan finns. Felaktigheter kan uppstå på grund av oegentligheter eller misstag och anses vara väsentliga om de enskilt eller tillsammans rimligen kan förväntas påverka de ekonomiska beslut som användare fattar med grund i årsredovisningen och koncernredovisningen.

Som del av en revision enligt ISA använder vi professionellt omdöme och har en professionellt skeptisk inställning under hela revisionen. Dessutom:

- Identifierar och bedömer vi riskerna för väsentliga felaktigheter i årsredovisningen och koncernredovisningen, vare sig dessa beror på oegentligheter eller misstag, utformar och utför granskningsåtgärder bland annat utifrån dessa risker och inhämtar revisionsbevis som är tillräckliga och ändamålsenliga för att utgöra en grund för våra uttalanden. Risken för att inte upptäcka en väsentlig felaktighet till följd av oegentligheter är högre än för en väsentlig felaktighet som beror på misstag, eftersom oegentligheter kan innefatta agerande i maskopi, förfalskning, avsiktliga utelämnanden, felaktig information eller åsidosättande av intern kontroll.
- skaffar vi oss en förståelse av den del av bolagets interna kontroll som har betydelse för vår revision för att utforma granskningsåtgärder som är lämpliga med hänsyn till omständigheterna, men inte för att uttala oss om effektiviteten i den interna kontrollen.
- utvärderar vi lämpligheten i de redovisningsprinciper som används och rimligheten i styrelsens och verkställande direktörens uppskattningar i redovisningen och tillhörande upplysningar.
- drar vi en slutsats om lämpligheten i att styrelsen och verkställande direktören använder antagandet om fortsatt drift vid upprättandet av årsredovisningen och koncernredovisningen. Vi drar också en slutsats, med grund i de inhämtade revisionsbevisen, om det finns någon väsentlig osäkerhetsfaktor som avser sådana händelser eller förhållanden som kan leda till betydande tvivel om bolagets förmåga att fortsätta verksamheten. Om vi drar slutsatsen att det finns en väsentlig osäkerhetsfaktor, måste vi i revisionsberättelsen fästa uppmärksamheten på upplysningarna i årsredovisningen om den väsentliga osäkerhetsfaktorn eller, om sådana upplysningar är otillräckliga, modifiera uttalandet om årsredovisningen och koncernredovisningen. Våra slutsatser baseras på de revisionsbevis som inhämtas fram till datumet för revisionsberättelsen. Dock kan framtida händelser eller förhållanden göra att ett bolag inte längre kan fortsätta verksamheten.
- utvärderar vi den övergripande presentationen, strukturen och innehållet i årsredovisningen och koncernredovisningen, däribland upplysningarna, och om årsredovisningen och koncernredovisningen återger de underliggande transaktionerna och händelserna på ett sätt som ger en rättvisande bild.
- Inhämtar vi tillräckliga och ändamålsenliga revisionsbevis avseende den finansiella informationen för enheterna eller affärsaktiviteterna inom koncernen för att göra ett uttalande avseende koncernredovisningen. Vi ansvarar för styrning, övervakning och utförande av koncernrevisionen. Vi är ensamt ansvariga för våra uttalanden.

Vi måste informera styrelsen om bland annat revisionens planerade omfattning och inriktning samt tidpunkten för den. Vi måste också informera om betydelsefulla iakttagelser under revisionen, däribland de eventuella betydande brister i den interna kontrollen som vi identifierat.

lk



Building a better
working world

2023082100849

Rapport om andra krav enligt lagar och andra författningar

Uttalanden

Utöver vår revision av årsredovisningen och koncernredovisningen har vi även utfört en revision av styrelsens och verkställande direktörens förvaltning av AB Tetra Pak för år 2022 samt av förslaget till dispositioner beträffande bolagets vinst eller förlust.

Vi tillstyrker att bolagsstämman disponerar vinsten enligt förslaget i förvaltningsberättelsen och beviljar styrelsens ledamöter och verkställande direktören ansvarsfrihet för räkenskapsåret.

Grund för uttalanden

Vi har utfört revisionen enligt god revisionsssed i Sverige. Vårt ansvar enligt denna beskrivs närmare i avsnittet *Revisorns ansvar*. Vi är oberoende i förhållande till moderbolaget och koncernen enligt god revisorssed i Sverige och har i övrigt fullgjort vårt yrkesetiska ansvar enligt dessa krav.

Vi anser att de revisionsbevis vi har inhämtat är tillräckliga och ändamålsenliga som grund för våra uttalanden.

Styrelsens och verkställande direktörens ansvar

Det är styrelsen som har ansvaret för förslaget till dispositioner beträffande bolagets vinst eller förlust. Vid förslag till utdelning innefattar detta bland annat en bedömning av om utdelningen är försvarlig med hänsyn till de krav som bolagets och koncernens verksamhetsart, omfattning och risker ställer på storleken av moderbolagets och koncernens egna kapital, konsolideringsbehov, likviditet och ställning i övrigt.

Styrelsen ansvarar för bolagets organisation och förvaltningen av bolagets angelägenheter. Detta innefattar bland annat att fortlöpande bedöma bolagets och koncernens ekonomiska situation och att tillse att bolagets organisation är utformad så att bokföringen, medelsförvaltningen och bolagets ekonomiska angelägenheter i övrigt kontrolleras på ett betryggande sätt. Verkställande direktören ska sköta den löpande förvaltningen enligt styrelsens riktlinjer och anvisningar och bland annat vidta de åtgärder som är nödvändiga för att bolagets bokföring ska fullgöras i överensstämmelse med lag och för att medelsförvaltningen ska skötas på ett betryggande sätt.

Revisorns ansvar

Vårt mål beträffande revisionen av förvaltningen, och därmed vårt uttalande om ansvarsfrihet, är att inhämta revisionsbevis för att med en rimlig grad av säkerhet kunna bedöma om någon styrelseledamot eller verkställande direktören i något väsentligt avseende:

- företagit någon åtgärd eller gjort sig skyldig till någon försummelse som kan föranleda ersättningsskyldighet mot bolaget
- på något annat sätt handlat i strid med aktiebolagslagen, årsredovisningslagen eller bolagsordningen.

Vårt mål beträffande revisionen av förslaget till dispositioner av bolagets vinst eller förlust, och därmed vårt uttalande om detta, är att med rimlig grad av säkerhet bedöma om förslaget är förenligt med aktiebolagslagen.

Rimlig säkerhet är en hög grad av säkerhet, men ingen garanti för att en revision som utförs enligt god revisionsssed i Sverige alltid kommer att upptäcka åtgärder eller försummelser som kan föranleda ersättningsskyldighet mot bolaget, eller att ett förslag till dispositioner av bolagets vinst eller förlust inte är förenligt med aktiebolagslagen.

Som en del av en revision enligt god revisionsssed i Sverige använder vi professionellt omdöme och har en professionellt skeptisk inställning under hela revisionen. Granskningen av förvaltningen och förslaget till dispositioner av bolagets vinst eller förlust grundar sig främst på revisionen av räkenskaperna. Vilka tillkommande granskningsåtgärder som utförs baseras på vår professionella bedömning med utgångspunkt i risk och väsentlighet. Det innebär att vi fokuserar granskningen på sådana åtgärder, områden och förhållanden som är väsentliga för verksamheten och där avsteg och överträdelser skulle ha särskild betydelse för bolagets situation. Vi går igenom och prövar fattade beslut, beslutsunderlag, vidtagna åtgärder och andra förhållanden som är relevanta för vårt uttalande om ansvarsfrihet. Som underlag för vårt uttalande om styrelsens förslag till dispositioner beträffande bolagets vinst eller förlust har vi granskat styrelsens motiverade yttrande samt ett urval av underlagen för detta för att kunna bedöma om förslaget är förenligt med aktiebolagslagen.

Revisorns yttrande avseende den lagstadgade hållbarhetsrapporten

Det är styrelsen som har ansvaret för hållbarhetsrapporten på sidorna 6-18 och för att den är upprättad i enlighet med "Statens ägarpolicy och riktlinjer för företag med statligt ägande" (ägarpolicyen).

Vår granskning har skett enligt FARs rekommendation RevR 12 *Revisorns yttrande om den lagstadgade hållbarhetsrapporten*. Detta innebär att vår granskning av hållbarhetsrapporten har en annan inriktning och en väsentligt mindre omfattning jämfört med den inriktning och omfattning som en revision enligt International Standards on Auditing och god revisionsssed i Sverige har. Vi anser att denna granskning ger oss tillräcklig grund för vårt uttalande.

En hållbarhetsrapport har upprättats.

Malmö den 27/3 2023

Ernst & Young AB

Hamish Mabon
Auktoriserad revisor

Karoline Tedevall
Auktoriserad revisor