

Årsredovisning

för

Invencon Holding AB

559313-0643


Räkenskapsåret

2023

Fastställelseintyg

Undertecknad styrelseledamot i Invencon Holding AB intygar, dels att denna kopia av årsredovisningen stämmer överens med originalet, dels att resultaträkningen och balansräkningen i årsredovisningen har fastställts på årsstämma 2024-02-20. Årsstämman beslutade att godkänna styrelsens förslag till resultatdisposition.

Karlstad 2024-02-20


Henrik Svärd

Årsredovisning
för
Invencon Holding AB
559313-0643
Räkenskapsåret
2023

Styrelsen för Invencon Holding AB avger följande årsredovisning för räkenskapsåret 2023.

Årsredovisningen är upprättad i svenska kronor, SEK. Om inte annat särskilt anges, redovisas alla belopp i hela kronor (kr). Uppgifter inom parentes avser föregående år.

Förvaltningsberättelse

Verksamheten

Allmänt om verksamheten

Bolaget ska bedriva teknisk konsultation, produktutveckling och innovation samt äga och förvalta aktier och fastigheter.

Företaget har sitt säte i Karlstad.

Flerårsöversikt (Tkr)	2023	2022	2021 (9 mån)
Nettoomsättning	0	0	0
Resultat efter finansiella poster	-42	699	635
Soliditet (%)	4,9	18,7	8,8

För definitioner av nyckeltal, se Not 1 Redovisningsprinciper.

Förändringar i eget kapital

	Aktie- kapital	Balanserat resultat	Årets resultat	Totalt
Belopp vid årets ingång	25 000	634 599	699 084	1 358 683
Disposition enligt beslut av årsstämman:				
Utdelning		-600 000		-600 000
Balanseras i ny räkning		699 084	-699 084	0
Utdelning vid extrastämma		-185 000		-185 000
Årets resultat			-41 607	-41 607
Belopp vid årets utgång	25 000	548 683	-41 607	532 076

Resultatdisposition

Styrelsen föreslår att till förfogande stående vinstmedel (kronor):

balanserad vinst	548 683
årets förlust	-41 607
	507 076
disponeras så att	
i ny räkning överföres	507 076
	507 076

Företagets resultat och ställning i övrigt framgår av efterföljande resultat- och balansräkning med noter.

Resultaträkning

Not

2023-01-01
-2023-12-31

2022-01-01
-2022-12-31

Rörelsekostnader

Övriga externa kostnader

-22 647

-10 701

Summa rörelsekostnader

-22 647

-10 701

Rörelseresultat

-22 647

-10 701

Finansiella poster

Resultat från andelar i koncernföretag

185 434

863 400

Övriga ränteintäkter och liknande resultatposter

446

35

Räntekostnader och liknande resultatposter

-204 840

-153 650

Summa finansiella poster

-18 960

709 785

Resultat efter finansiella poster

-41 607

699 084

Resultat före skatt

-41 607

699 084

Årets resultat

-41 607

699 084

Balansräkning

Not

2023-12-31

2022-12-31

TILLGÅNGAR

Anläggningstillgångar

Finansiella anläggningstillgångar

Andelar i koncernföretag	2	10 036 000	7 036 000
Andra långfristiga värdepappersinnehav	3	200 000	200 000
Summa finansiella anläggningstillgångar		10 236 000	7 236 000
Summa anläggningstillgångar		10 236 000	7 236 000

Omsättningstillgångar

Kassa och bank

Kassa och bank		620 722	25 036
Summa kassa och bank		620 722	25 036
Summa omsättningstillgångar		620 722	25 036

SUMMA TILLGÅNGAR

10 856 722

7 261 036

Balansräkning

Not

2023-12-31

2022-12-31

EGET KAPITAL OCH SKULDER

Eget kapital

Bundet eget kapital

Aktiekapital

25 000

25 000

Summa bundet eget kapital

25 000

25 000

Fritt eget kapital

Balanserat resultat

548 683

634 599

Årets resultat

-41 607

699 084

Summa fritt eget kapital

507 076

1 333 683

Summa eget kapital

532 076

1 358 683

Långfristiga skulder

Övriga skulder

2 500 000

0

Övriga skulder till kreditinstitut

4

2 400 001

2 100 001

Summa långfristiga skulder

4 900 001

2 100 001

Kortfristiga skulder

Övriga skulder till kreditinstitut

4

800 000

800 000

Leverantörsskulder

0

41 376

Skulder till koncernföretag

4 606 898

2 943 498

Upplupna kostnader och förutbetalda intäkter

17 747

17 478

Summa kortfristiga skulder

5 424 645

3 802 352

SUMMA EGET KAPITAL OCH SKULDER

10 856 722

7 261 036

Noter

Not 1 Redovisningsprinciper

Allmänna upplysningar

Årsredovisningen är upprättad i enlighet med årsredovisningslagen och Bokföringsnämndens allmänna råd (BFNAR 2016:10) om årsredovisning i mindre företag.

Nyckeltalsdefinitioner

Nettoomsättning

Rörelsens huvudintäkter, fakturerade kostnader, sidointäkter samt intäktskorrigeringar.

Resultat efter finansiella poster

Resultat efter finansiella intäkter och kostnader men före bokslutsdispositioner och skatter.

Soliditet (%)

Justerat eget kapital (eget kapital och obeskattade reserver med avdrag för uppskjuten skatt) i procent av balansomslutning.

Not 2 Andelar i koncernföretag

	2023-12-31	2022-12-31
Ingående anskaffningsvärden	7 036 000	7 036 000
Inköp	3 000 000	0
Utgående ackumulerade anskaffningsvärden	10 036 000	7 036 000
Utgående redovisat värde	10 036 000	7 036 000

Not 3 Andra långfristiga värdepappersinnehav

	2023-12-31	2022-12-31
Ingående anskaffningsvärden	200 000	200 000
Utgående ackumulerade anskaffningsvärden	200 000	200 000
Utgående redovisat värde	200 000	200 000

2024061814589

Not 4 Skulder som avser flera poster

Företagets banklån om 3 200 001 kronor redovisas under följande poster i balansräkningen.


	2023-12-31	2022-12-31
Långfristiga skulder		
Övriga skulder till kreditinstitut	2 400 001	2 100 001
	2 400 001	2 100 001
Kortfristiga skulder		
Övriga skulder till kreditinstitut	800 000	800 000
	800 000	800 000

Not 5 Ställda säkerheter

	2023-12-31	2022-12-31
Aktier i dotterbolag	6 236 000	6 236 000
	6 236 000	6 236 000

Resultat- och balansräkningen kommer att föreläggas på årsstämma för fastställelse.


Karlstad 2024-02-20



Henrik Svärd
Ordförande



Joel Hällgren



Stefan Grimmtorp



Rickard Åkerfalk