

Årsredovisning för
The Wester Experience AB
556661-8269


Räkenskapsåret
2021-09-01 - 2022-08-31

Innehållsförteckning:	Sida
Förvaltningsberättelse	1
Resultaträkning	2
Balansräkning	3-4
Noter	5-6
Underskrifter	6

Fastställelseintyg

Undertecknad styrelseledamot i The Wester Experience AB intygar härmed dels att denna kopia av årsredovisningen överensstämmer med originalet, dels att resultat- och balansräkningen fastställts på årsstämma 2022-12-23. Stämman beslöt också att godkänna styrelsens förslag till resultatdisposition.

Täby 2022-12-23



Jacob Wester Sjöberg

Förvaltningsberättelse

Styrelsen för The Wester Experience AB, 556661-8269 får härmed avge årsredovisning för 2021-09-01 - 2022-08-31.

Verksamheten

Allmänt om verksamheten

Företaget driver professionell skidåkning och mediaproduktion samt därmed förenlig verksamhet.

Flerårsöversikt

	2021/2022	2020/2021	2014/2015	Belopp i kr 2018/2019
Nettoomsättning	877 768	514 782	502 418	323 037
Resultat efter finansiella poster	114 354	117 543	48 411	11 990
Soliditet, %	56	61	46	71

Förändringar i eget kapital

	Aktie- kapital	Reserv- fond	Fritt eget kapital
Vid årets början	100 000		171 335
<i>Disposition enl årsstämmobeslut</i>			
Vid årets slut	100 000		171 335

Resultatdisposition

	Belopp i kr
Styrelsen föreslår att till förfogande stående medel:	
balanserat resultat	171 335
årets resultat	90 671
Totalt	262 006
disponeras för	
balanseras i ny räkning	262 006
Summa	262 006

Bolagets resultat och ställning framgår av efterföljande resultat- och balansräkningar med tilläggsupplysningar.

SS JW

2023012303529

Resultaträkning

Belopp i kr	Not	2021-09-01- 2022-08-31	2020-09-01- 2021-08-31
Rörelseintäkter			
Nettoomsättning		877 768	514 782
Övriga rörelseintäkter		530	-
Summa rörelseintäkter, lagerförändring m.m.		878 298	514 782
Rörelsekostnader			
Övriga externa kostnader		-279 921	-186 469
Personalkostnader	2	-485 798	-211 232
Summa rörelsekostnader		-765 719	-397 701
Rörelseresultat		112 579	117 081
Finansiella poster			
Övriga ränteintäkter och liknande resultatposter		1 775	462
Räntekostnader och liknande resultatposter		-	-
Summa finansiella poster		1 775	462
Resultat efter finansiella poster		114 354	117 543
Bokslutsdispositioner			
Resultat före skatt		114 354	117 543
Skatter			
Skatt på årets resultat		-23 683	-24 214
Årets resultat		90 671	93 329

2023012303530

SS JW

Balansräkning

<i>Belopp i kr</i>	<i>Not</i>	<i>2022-08-31</i>	<i>2021-08-31</i>
TILLGÅNGAR			
Anläggningstillgångar			
Materiella anläggningstillgångar			
Inventarier, verktyg och installationer	3	-	-
Summa materiella anläggningstillgångar		-	-
Summa anläggningstillgångar		-	-
Omsättningstillgångar			
Kortfristiga fordringar			
Kundfordringar		450	-
Övriga fordringar		29 562	33 414
Summa kortfristiga fordringar		30 012	33 414
Kassa och bank			
Kassa och bank		619 343	414 215
Summa kassa och bank		619 343	414 215
Summa omsättningstillgångar		649 355	447 629
SUMMA TILLGÅNGAR		649 355	447 629

2023012303531

SS JW

Balansräkning

Belopp i kr	Not	2022-08-31	2021-08-31
EGET KAPITAL OCH SKULDER			
<i>Eget kapital</i>			
<i>Bundet eget kapital</i>			
Aktiekapital (1000 aktier)		100 000	100 000
Summa bundet eget kapital		100 000	100 000
<i>Fritt eget kapital</i>			
Balanserat resultat		171 335	78 006
Årets resultat		90 671	93 329
Summa fritt eget kapital		262 006	171 335
Summa eget kapital		362 006	271 335
<i>Kortfristiga skulder</i>			
Leverantörsskulder		6 695	-
Skatteskulder		47 897	24 214
Övriga skulder		82 203	1 660
Upplupna kostnader och förutbetalda intäkter		150 554	150 420
Summa kortfristiga skulder		287 349	176 294
SUMMA EGET KAPITAL OCH SKULDER		649 355	447 629

2023012303532

SS JW

Noter

Not 1 Redovisningsprinciper

Årsredovisningen är upprättad i enlighet med årsredovisningslagen och BFNAR 2008:1 Årsredovisning i mindre aktieföretag.

Avskrivningsprinciper för anläggningstillgångar

Avskrivningar enligt plan baseras på ursprungliga anskaffningsvärden och beräknad nyttjandeperiod. Följande avskrivningstider tillämpas:

<i>Anläggningstillgångar</i>	<i>År</i>
Materiella anläggningstillgångar:	5

Skillnaden mellan ovan nämnda avskrivningar och skattemässigt gjorda avskrivningar redovisas som ackumulerade överavskrivningar, vilka ingår i obeskattade reserver.

Definition av nyckeltal

Nettoomsättning

Rörelsens huvudintäkter, fakturerade kostnader, samt sidointäkter.

Resultat efter finansiella poster

Resultat efter finansiella intäkter och kostnader, men före extraordinära intäkter och kostnader.

Soliditet

Eget kapital och obeskattade reserver med avdrag för uppskjuten skatt (20,6%) i förhållande till balansomslutningen.

Not 2 Anställda och personalkostnader

Medelantalet anställda

	<i>2021-09-01- 2022-08-31</i>	<i>2020-09-01- 2021-08-31</i>
Män	1	1
Kvinnor	1	-
Totalt	2	1

Löner, andra ersättningar och sociala kostnader

	<i>2021-09-01- 2022-08-31</i>	<i>2020-09-01- 2021-08-31</i>
Löner och andra ersättningar:	363 000	150 000
Summa	363 000	150 000
Sociala kostnader (varav pensionskostnader)	114 055	47 126

S W

Not 3 Inventarier, verktyg och installationer

	2022-08-31	2021-08-31
Akkumulerade anskaffningsvärden:		
-Vid årets början	27 582	27 582
Vid årets slut	27 582	27 582
Akkumulerade avskrivningar enligt plan:		
-Vid årets början	-27 582	-27 582
Vid årets slut	-27 582	-27 582
Redovisat värde vid årets slut	-	-

Not 4 Ställda säkerheter och eventalförpliktelser

Ställda säkerheter


	2022-08-31	2021-08-31
Ställda panter och säkerheter	Inga	Inga


Eventalförpliktelser

Eventalförpliktelser	Inga	Inga
----------------------	------	------

Underskrifter

Täby 2022-12-23


Jacob Wester Sjöberg


Sofia Wester Sjöberg