

Årsredovisning

för

TPSB Stockholm AB

556372-1454


Räkenskapsåret

2023

Fastställelseintyg

Undertecknad styrelseledamot i TPSB Stockholm AB intygar, dels att denna kopia av årsredovisningen stämmer överens med originalet, dels att resultaträkningen och balansräkningen i årsredovisningen har fastställts på årsstämma 2024-02-27. Årsstämman beslutade att godkänna styrelsens förslag till resultatdisposition.

Huddinge den 27 februari 2024



Tommy Blåder

Årsredovisning
för
TPSB Stockholm AB

556372-1454

Räkenskapsåret

2023

Styrelsen och verkställande direktören för TPSB Stockholm AB avger följande årsredovisning för räkenskapsåret 2023.

Årsredovisningen är upprättad i svenska kronor, SEK. Om inte annat särskilt anges, redovisas alla belopp i hela kronor (kr). Uppgifter inom parentes avser föregående år.

Förvaltningsberättelse

Allmänt om verksamheten

Bolaget är ett förvaltande bolag .

Företaget har sitt säte i Sigtuna Kommun.

Flerårsöversikt (tkr)	2023	2022	2021	2020
Nettoomsättning	0	0	0	0
Resultat efter finansiella poster	103	5 489	1 321	142
Soliditet (%)	99	99	35	18

För definitioner av nyckeltal, se Not 1 Redovisningsprinciper.

Förändringar i eget kapital

	Aktie- kapital	Reserv- fond	Balanserat resultat	Årets resultat	Totalt
Belopp vid årets ingång	100 000	20 000	37 908	5 680 223	5 838 131
Disposition enligt beslut av årsstämman:					
Utdelning			-1 932 000		-1 932 000
Balanseras i ny räkning			5 680 223	-5 680 223	0
Årets resultat				81 776	81 776
Belopp vid årets utgång	100 000	20 000	3 786 131	81 776	3 987 907

Resultatdisposition

Styrelsen föreslår att till förfogande stående vinstmedel (kronor):

balanserad vinst	3 786 132
årets vinst	81 776
	3 867 908

disponeras så att	
till aktieägare utdelas (3 860 kronor per aktie)	3 860 000
i ny räkning överföres	7 908
	3 867 908

Företagets resultat och ställning i övrigt framgår av efterföljande resultat- och balansräkning med noter.

Resultaträkning

Not

2023-01-01
-2023-12-31

2022-01-01
-2022-12-31

Rörelseintäkter, lagerförändringar m. m.

Övriga rörelseintäkter

0

3 628 392

Summa rörelseintäkter, lagerförändringar m.m.

0

3 628 392

Rörelsekostnader

Övriga externa kostnader

-1 550

-1 550

Summa rörelsekostnader

-1 550

-1 550

Rörelseresultat

-1 550

3 626 842

Finansiella poster

Resultat från övriga finansiella anläggningstillgångar

0

1 826 962

Övriga ränteintäkter och liknande resultatposter

104 375

34 729

Summa finansiella poster

104 375

1 861 691

Resultat efter finansiella poster

102 825

5 488 533

Resultat före skatt

102 825

5 488 533

Skatter

Skatt på årets resultat

-21 049

191 690

Årets resultat

81 776

5 680 223

Balansräkning

Not

2023-12-31

2022-12-31

TILLGÅNGAR

Anläggningstillgångar

Finansiella anläggningstillgångar

Övriga fordringar	1	0	1 000 000
Andra långfristiga fordringar	2	0	0
Summa finansiella anläggningstillgångar		0	1 000 000
Summa anläggningstillgångar		0	1 000 000

Omsättningstillgångar

Kortfristiga fordringar

Övriga fordringar		31 135	44 117
Förutbetalda kostnader och upplupna intäkter		163 577	205 038
Summa kortfristiga fordringar		194 712	249 155

Kassa och bank

Kassa och bank		3 823 819	4 619 600
Summa kassa och bank		3 823 819	4 619 600
Summa omsättningstillgångar		4 018 531	4 868 755

SUMMA TILLGÅNGAR

4 018 531 **5 868 755**

Balansräkning

Not 2023-12-31 2022-12-31

EGET KAPITAL OCH SKULDER

Eget kapital

Bundet eget kapital

Aktiekapital	100 000	100 000
Reservfond	20 000	20 000
Summa bundet eget kapital	120 000	120 000

Fritt eget kapital

Balanserat resultat	3 786 132	37 909
Årets resultat	81 776	5 680 223
Summa fritt eget kapital	3 867 908	5 718 132
Summa eget kapital	3 987 908	5 838 132

Kortfristiga skulder

Övriga skulder	624	624
Upplupna kostnader och förutbetalda intäkter	29 999	29 999
Summa kortfristiga skulder	30 623	30 623

SUMMA EGÉT KAPITAL OCH SKULDER 4 018 531 5 868 755

Noter

Redovisningsprinciper

Allmänna upplysningar

Årsredovisningen är upprättad i enlighet med årsredovisningslagen och Bokföringsnämndens allmänna råd (BFNAR 2016:10) om årsredovisning i mindre företag.

Nyckeltalsdefinitioner

Nettoomsättning

Rörelsens huvudintäkter, fakturerade kostnader, sidointäkter samt intäktskorrigeringar.

Resultat efter finansiella poster

Resultat efter finansiella intäkter och kostnader men före bokslutsdispositioner och skatter.

Soliditet (%)

Justerat eget kapital (eget kapital och obeskattade reserver med avdrag för uppskjuten skatt) i procent av balansomslutning.

Not 1 Övriga fordringar

	2023-12-31	2022-12-31
Ingående anskaffningsvärden	2 626 381	2 626 381
Utgående ackumulerade anskaffningsvärden	2 626 381	2 626 381
Ingående nedskrivningar	-1 626 381	
Amorteringar, avgående fordringar		-1 626 381
Utgående ackumulerade nedskrivningar	-1 626 381	-1 626 381
Utgående redovisat värde	1 000 000	1 000 000

Fordran Aurea El AB AB 559131-9727. Skall återbetalas senast 2023.

Not 2 Andra långfristiga fordringar


	2023-12-31	2022-12-31
Ingående anskaffningsvärden	0	2 920 000
Avgående fordringar		-2 920 000
Utgående ackumulerade anskaffningsvärden	0	0
Utgående redovisat värde	0	0

Not Ställda säkerheter

	2023-12-31	2022-12-31
Företagsinteckning	200 000	200 000
Andra ställda säkerheter		0
	200 000	200 000

Undertecknade försäkrar härmed att årsredovisningen har upprättats i enlighet med årsredovisningslagen och god redovisningssed, att aktuella redovisningsnormer har tillämpats och att lämnade uppgifter stämmer med faktiska förhållanden.

Huddinge 2024-02-27




B.K.V.M Förvaltning AB Björn Melin
Verkställande direktör



Cervisiam AB Peter Karlsson



Milo Förvaltning AB Stefan Hellström



T Blåder AB Tommy Blåder