

Årsredovisning

för

Köksritarna i Falkenberg AB

559033-0352


Räkenskapsåret

2022

Fastställelseintyg

Undertecknad styrelseledamot i Köksritarna i Falkenberg AB intygar, dels att denna kopia av årsredovisningen stämmer överens med originalet, dels att resultaträkningen och balansräkningen i årsredovisningen har fastställts på årsstämma den 20 februari 2023. Årsstämman beslutade att godkänna styrelsens förslag till resultatdisposition.

Falkenberg den 20 februari 2023



Ingemar Andersson

Årsredovisning

för

Köksritarna i Falkenberg AB

559033-0352

Räkenskapsåret

2022

Styrelsen för Köksritarna i Falkenberg AB avger följande årsredovisning för räkenskapsåret 2022.

Årsredovisningen är upprättad i svenska kronor, SEK. Om inte annat särskilt anges, redovisas alla belopp i hela kronor (kr). Uppgifter inom parentes avser föregående år.

Förvaltningsberättelse

Verksamheten

Allmänt om verksamheten

Företaget säljer och monterar kök och badrums inredning
Företaget har sitt säte i Falkenberg.

Flerårsöversikt (Tkr)	2022	2021	2020	2019
Nettoomsättning	10 574	10 448	5 514	7 025
Resultat efter finansiella poster	439	363	-22	285
Soliditet (%)	47,5	54,1	50,3	36,6

Förändringar i eget kapital

	Aktie- kapital	Balanserat resultat	Årets resultat	Totalt
Belopp vid årets ingång	50 000	317 060	216 130	583 190
Disposition enligt beslut av årsstämman:				
Utdelning			-130 000	-130 000
Balanseras i ny räkning		86 130	-86 130	0
Årets resultat			258 440	258 440
Belopp vid årets utgång	50 000	403 190	258 440	711 630

Resultatdisposition

Styrelsen föreslår att till förfogande stående vinstmedel (kronor):

balanserad vinst	403 190
årets vinst	258 440
	661 630
disponeras så att i ny räkning överföres	661 630
	661 630

Styrelsen föreslås bemyndigas att besluta om tidpunkt då utdelningen skall betalas.

Företagets resultat och ställning i övrigt framgår av efterföljande resultat- och balansräkning med noter.

Resultaträkning

	Not	2022-01-01 -2022-12-31	2021-01-01 -2021-12-31
Rörelseintäkter, lagerförändringar m. m.			
Nettoomsättning		10 573 981	10 447 804
Övriga rörelseintäkter		206 714	369 002
Summa rörelseintäkter, lagerförändringar m.m.		10 780 695	10 816 806
Rörelsekostnader			
Handelsvaror		-7 769 585	-8 083 296
Övriga externa kostnader		-1 101 400	-874 027
Personalkostnader	2	-1 445 986	-1 481 991
Av- och nedskrivningar av materiella och immateriella anläggningstillgångar		-19 189	-7 573
Summa rörelsekostnader		-10 336 160	-10 446 887
Rörelseresultat		444 535	369 919
Finansiella poster			
Övriga ränteintäkter och liknande resultatposter		114	0
Räntekostnader och liknande resultatposter		-6 143	-6 605
Summa finansiella poster		-6 029	-6 605
Resultat efter finansiella poster		438 506	363 314
Bokslutsdispositioner			
Förändring av periodiseringsfonder		-109 879	-90 967
Summa bokslutsdispositioner		-109 879	-90 967
Resultat före skatt		328 627	272 347
Skatter			
Skatt på årets resultat		-70 187	-56 217
Årets resultat		258 440	216 130

Balansräkning

Not

2022-12-31

2021-12-31

TILLGÅNGAR

Anläggningstillgångar

Materiella anläggningstillgångar

Inventarier, verktyg och installationer

3

38 169

57 358

Summa materiella anläggningstillgångar

38 169

57 358

Summa anläggningstillgångar

38 169

57 358

Omsättningstillgångar

Varulager m. m.

Råvaror och förnödenheter

450 656

329 998

Summa varulager

450 656

329 998

Kortfristiga fordringar

Kundfordringar

813 459

280 838

Övriga fordringar

23 167

29 252

Förutbetalda kostnader och upplupna intäkter

693 629

41 212

Summa kortfristiga fordringar

1 530 255

351 302

Kassa och bank

Kassa och bank

103

635 451

Summa kassa och bank

103

635 451

Summa omsättningstillgångar

1 981 014

1 316 751

SUMMA TILLGÅNGAR

2 019 183

1 374 109

Balansräkning

Not

2022-12-31

2021-12-31

EGET KAPITAL OCH SKULDER

Eget kapital

Bundet eget kapital

Aktiekapital

50 000

50 000

Summa bundet eget kapital

50 000

50 000

Fritt eget kapital

Balanserat resultat

403 190

317 060

Årets resultat

258 440

216 130

Summa fritt eget kapital

661 630

533 190

Summa eget kapital

711 630

583 190

Obeskattade reserver

Periodiseringsfonder

312 263

202 384

Summa obeskattade reserver

312 263

202 384

Långfristiga skulder

Checkräkningskredit

4

76 404

0

Övriga skulder

76 161

35 311

Summa långfristiga skulder

152 565

35 311

Kortfristiga skulder

Leverantörsskulder

619 988

225 746

Skatteskulder

59 235

30 791

Övriga skulder

151 001

284 186

Upplupna kostnader och förutbetalda intäkter

12 501

12 501

Summa kortfristiga skulder

842 725

553 224

SUMMA EGET KAPITAL OCH SKULDER

2 019 183

1 374 109

Noter

Not 1 Redovisningsprinciper

Allmänna upplysningar

Årsredovisningen är upprättad i enlighet med årsredovisningslagen och Bokföringsnämndens allmänna råd (BFNAR 2016:10) om årsredovisning i mindre företag.

Avskrivning

Tillämpade avskrivningstider: 5 år

Not Ställda säkerheter

	2022-12-31	2021-12-31
Företagsinteckning	500 000	500 000
	500 000	500 000

Not 2 Medelantalet anställda

	2022	2021
Medelantalet anställda	2	2

Not 3 Inventarier, verktyg och installationer


	2022-12-31	2021-12-31
Ingående anskaffningsvärden	80 813	23 245
Inköp	0	57 568
Utgående ackumulerade anskaffningsvärden	80 813	80 813
Ingående avskrivningar	-23 455	-15 496
Årets avskrivningar	-19 189	-7 959
Utgående ackumulerade avskrivningar	-42 644	-23 455
Utgående redovisat värde	38 169	57 358


Not 4 Checkräkningskredit

	2022-12-31	2021-12-31
Beviljat belopp på checkräkningskredit uppgår till	500 000	500 000
Utnyttjad kredit uppgår till	76 403	0

Resultat- och balansräkningen kommer att föreläggas på årsstämma för fastställelse.

Falkenberg den 20 februari 2023


Ingemar Andersson
Ordförande


Mats Larsson