

2026021005664

FASTSTÄLLELSEINTYG

Undertecknad intygar härmed att resultat- och balansräkningen för
Villie IT AB, org.nr **559324-2158**,
avseende räkenskapsåret **2024-01-01 – 2024-12-31**
har fastställts av årsstämman den **5 februari 2026**.


Årsstämman beslutade att disponera årets resultat enligt följande:

Årets resultat
-200 288 kronor

balanseras i ny räkning.

Någon utdelning beslutades inte.

Skurup den **5 februari 2025**



Henrik Andersson
Styrelseordförande och VD
Villie IT AB

Innehållsförteckning

Förvaltningsberättelse	Sida 3
Resultaträkning Diagram	Sida 4
Resultat- & Balansräkning Tabell	Sida 5
Kassaflödesanalys	Sida 6
Resultaträkning ackumulerat	Sida 7
Balansräkning	Sida 8
Fotnot	Sida 9
Underskrifter	Sida 10

FÖRVALTNINGSBERÄTTELSE – Villie IT AB

Förvaltningsberättelse

Styrelsen för Villie IT AB, org.nr 559324-2158, får härmed avge årsredovisning för räkenskapsåret 2024-01-01 – 2024-12-31.

Verksamheten

Villie IT AB bedriver verksamhet inom IT-tjänster och konsultverksamhet, med fokus på digitala lösningar, systemstöd och rådgivning inom IT och verksamhetsutveckling. Bolaget erbjuder tjänster till företag inom olika branscher, främst inom digitalisering, IT-strategi och tekniska lösningar.

Väsentliga händelser under räkenskapsåret

Under årets första del bedrevs viss konsultverksamhet enligt bolagets inriktning. Under det sista kvartalet har verksamheten varit begränsad med låg omsättning, vilket beror på minskad efterfrågan samt fokus på affärsutveckling och nya kundkontakter.

Inga andra väsentliga händelser har inträffat under räkenskapsåret.

Resultat och ställning

Bolagets resultat och ekonomiska ställning framgår av efterföljande resultat- och balansräkningar.

Framtida utveckling

Styrelsen bedömer att det finns fortsatt efterfrågan på IT-tjänster och digitala lösningar. Under kommande år är målsättningen att åter öka aktiviteten genom nya uppdrag och samarbeten.

Risker och osäkerhetsfaktorer

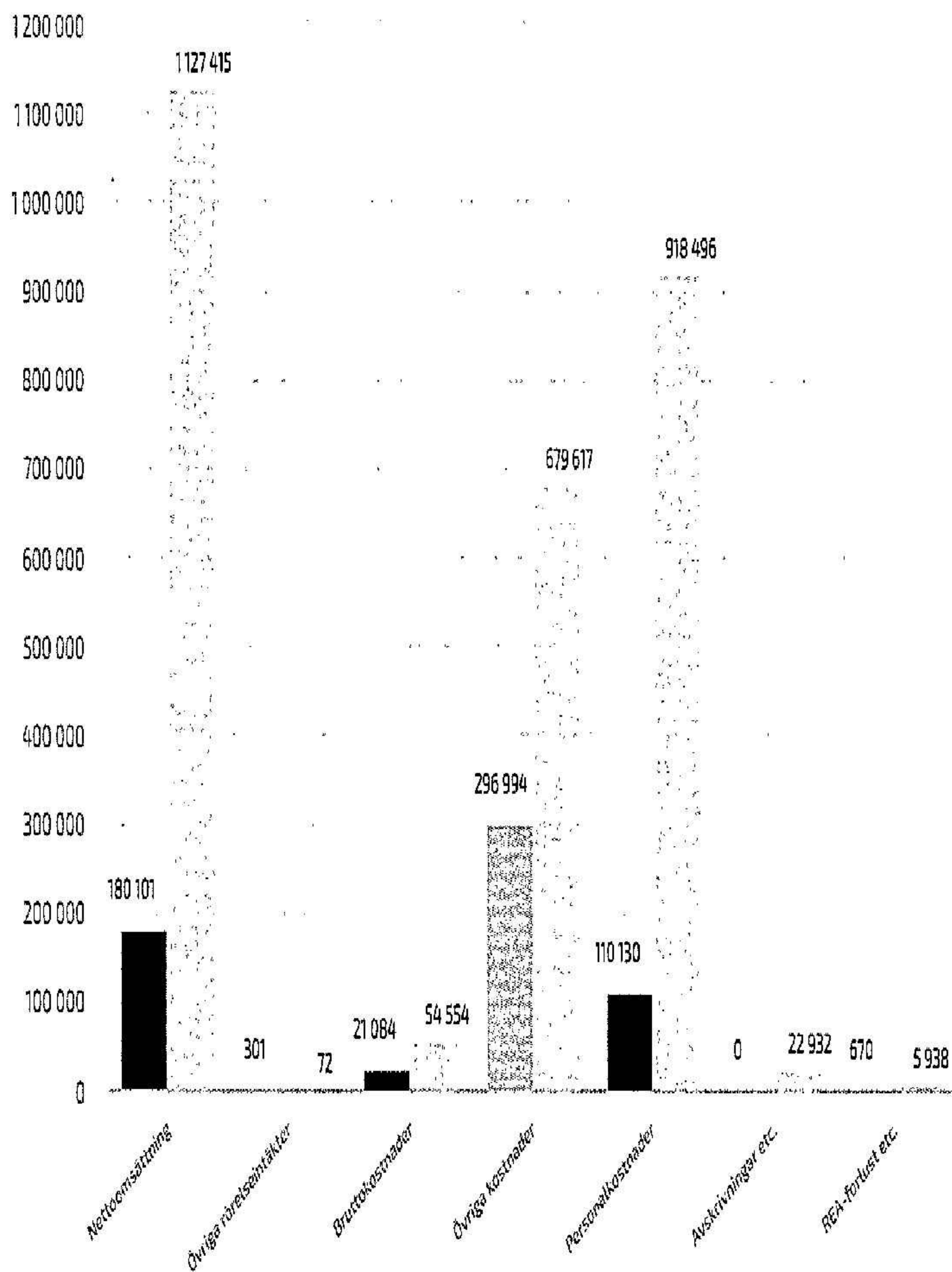
Bolagets huvudsakliga risk består i konjunkturläge och efterfrågan på konsulttjänster. Styrelsen följer marknadsutvecklingen löpande och anpassar verksamheten därefter.

Resultaträkning Diagram

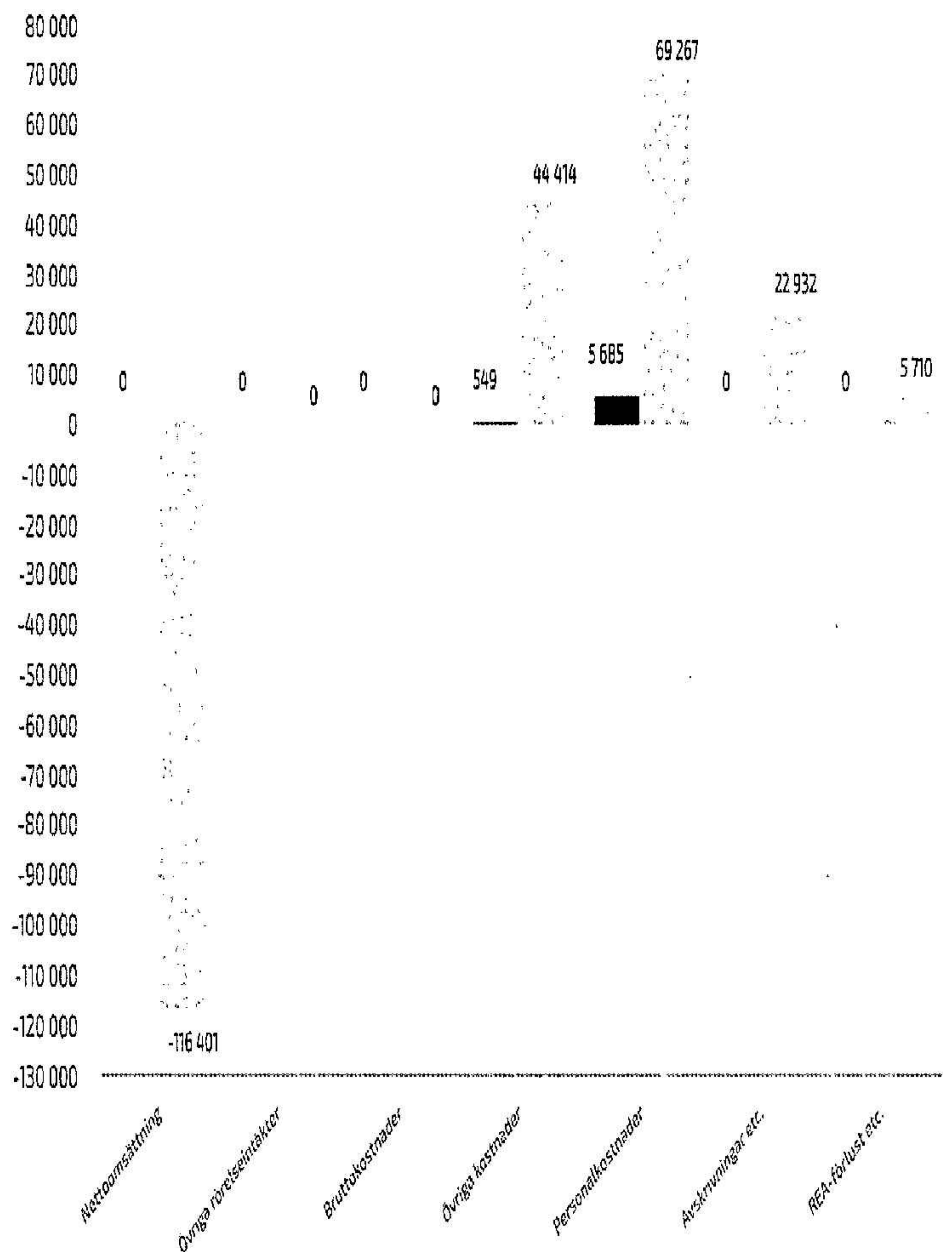
Nu är vi klara med Periodrapporten. Rapporten är upprättad av Mikael Christianson och avser dec-24. Vi diskuterar gärna dessa siffror med er, så tveka inte att kontakta oss om ni har några frågor.

Diagrammet högst upp till höger visar resultaträkningen uppdelad på kontogrupper för dec-24. Här kan vi exempelvis notera att nettoomsättning för dec-24 var 0 SEK, alltså ökat med 116 401 SEK jämfört med samma månad föregående år. Det nedersta diagrammet ger oss resultaträkningen för perioden jan-24 till dec-24. För denna period uppgick er nettoomsättning till 180 101 SEK, er nettoomsättning har minskat med 947 314 SEK jämfört med samma period för 12 månader sen. Era rörelsekostnader har minskat med 1 252 659 SEK för samma period.

Nedanstående diagram visar en gruppering av resultaträkningen och avser perioden jan-24 till dec-24



Nedanstående diagram visar en gruppering av resultaträkningen för dec-24



Nettoomsättningen i relation till rörelsekostnader har förbättrats väsentligt för perioden jan-23 till dec-23 och för perioden jan-24 till dec-24. Nettoomsättningen har minskat med 947 314 SEK och rörelsekostnaderna har minskat med 1 252 659 SEK. Total förändring uppgår till 305 345 SEK. En väsentligt förbättrad lönsamhet är alltid positiv. Förhållandet mellan personalkostnaderna och nettoomsättningen har försämrats väsentligt för perioden jan-23 till dec-23 och för perioden jan-24 till dec-24. Nettoomsättningen har minskat med 947 314 SEK och personalkostnader har ökat med 808 366 SEK. Totalt blir det en försämring på 138 948 SEK. Detta är ett tecken på minskad effektivitet och bör ses över, vi kan gärna hjälpa er med detta om ni önskar.

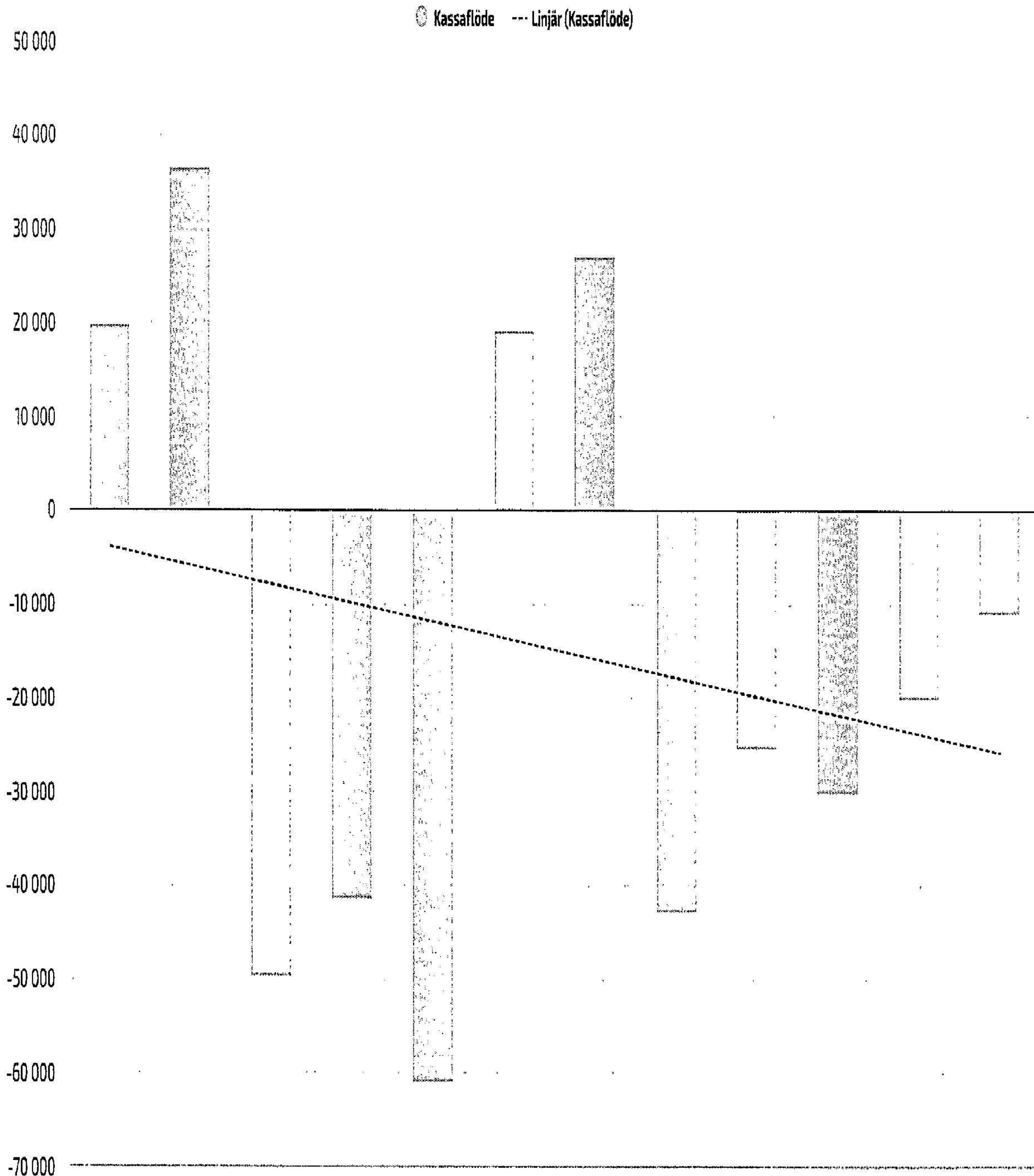
Resultat- & Balansräkning Tabell

På denna sida ser ni en förenklad resultaträkning och balansräkning för de senaste 12 månaderna, indelat i kontogrupper. Observera att balansräkningen visar utgående balans och att resultaträkningen visar förändringen. Ni ser exempelvis att det lägsta värdet för nettoomsättningen var -1 SEK och att det högsta rörelseresultatet var 74 900 SEK under den senaste 12 månadersperioden.

Resultaträkning	jan-24	feb-24	mar-24	apr-24	maj-24	jun-24	jul-24	aug-24	sep-24	okt-24	nov-24	dec-24	Summa
Nettoomsättning	12 355	0	24 858	0	15 288	127 604	-1	-1	0	0	-1	0	180 101
Övriga rörelseintäkter	0	0	15	0	0	0	0	0	286	0	0	0	301
Bruttokostnader	23 600	0	0	0	3 877	0	0	0	-6 394	0	0	0	21 084
Övriga kostnader	66 727	4 559	59 177	7 671	45 364	48 242	11 544	28 921	-3 633	7 881	19 992	549	296 994
Personalkostnader	61 758	4 758	5 352	2 379	12 340	4 463	2 379	8 638	0	2 379	0	5 685	110 130
REA-förlust etc	0	0	15	655	0	0	0	0	0	0	0	0	670
Rörelseresultat	-139 729	-9 317	-39 671	-10 705	-46 294	74 900	-13 924	-37 560	10 313	-10 261	-19 993	-6 234	-248 475
Balansräkning	jan-24	feb-24	mar-24	apr-24	maj-24	jun-24	jul-24	aug-24	sep-24	okt-24	nov-24	dec-24	
Materiella anläggningstillgångar	77 751	77 751	80 044	80 044	81 306	81 306	81 306	81 306	81 306	81 306	81 306	81 306	
Finansiella anläggningstillgångar	7 319	7 319	7 319	7 319	7 319	7 319	7 319	7 319	7 319	7 319	7 319	7 319	
Kortfristiga fordringar	568 503	507 355	533 043	534 349	560 485	617 310	599 808	607 478	608 208	609 683	612 715	612 715	
Kassa och bank	34 275	70 757	21 097	-20 260	-81 167	-62 043	-35 057	-77 822	-103 332	-133 431	-153 660	-164 835	
Summa tillgångar	687 848	663 181	641 503	601 452	567 943	643 892	653 376	618 282	593 502	564 877	547 680	536 505	
Eget kapital	195 062	195 062	195 062	195 062	195 062	195 062	195 062	195 062	195 062	195 062	195 062	-5 226	
Obeskattade reserver	0	0	0	0	0	0	0	0	0	0	0	-54 618	
Kortfristiga skulder	632 515	617 608	635 601	606 900	619 685	620 734	644 142	646 608	611 515	597 995	601 291	596 349	
Summa eget kapital och skulder	827 577	812 670	830 663	801 962	814 748	815 797	839 205	841 670	806 577	793 057	796 353	536 505	
Kassaflöde per månad	19 661	36 481	-49 659	-41 357	-60 908	19 124	26 986	-42 764	-25 510	-30 099	-20 229	-11 175	

Kassaflödesanalys

Diagrammet nedan visar en sammanställning av bolagets in- och utbetalningar per månad. När det kommer in pengar på banken ökar kassaflödet och när det försvinner pengar på banken minskar kassaflödet. Staplarna i diagrammet visar antingen positivt eller negativt. Positiv stapel betyder att det under månaden kommit in mer pengar på banken än ut från den. Den linjära linjen visar trenden de senaste 12 månaderna.



	jan-24	feb-24	mar-24	apr-24	maj-24	jun-24	jul-24	aug-24	sep-24	okt-24	nov-24	dec-24
Kassaflöde	19 661	36 481	-49 659	-41 357	-60 908	19 124	26 986	-42 764	-25 510	-30 099	-20 229	-11 175

Resultaträkning ackumulerat

	2024-01-01 2024-12-31	2023-01-01 2023-12-31
Rörelseresultat		
Rörelseintäkter, lagerförändringar m.m.		
Nettoomsättning	180 101	1 127 415
Övriga rörelseintäkter	301	72
Summa rörelseintäkter, lagerförändringar m.m.	180 403	1 127 487
Rörelsekostnader		
Råvaror och förnödenheter -21 084 -54 554 Övriga externa kostnader -296 994 -679 617 Personalkostnader -110 130 -918 496		
Av- och nedskrivningar av materiella och immateriella 0 -22 932 anläggningstillgångar		
Övriga rörelsekostnader	-670	-5 938
Summa rörelsekostnader	-428 878	-1 681 537
Rörelseresultat	-248 475	-554 050
Finansiella poster		
Övriga ränteintäkter och liknande resultatposter	0	554 507
Räntekostnader och liknande resultatposter	-6 431	-19 612
Summa finansiella poster	-6 431	534 895
Resultat efter finansiella poster	-254 906	-19 155
Bokslutsdispositioner		
Förändring av periodiseringsfonder	0	0
Förändring av överavskrivningar 54 618 0 Summa bokslutsdispositioner 54 618 0		
Resultat före skatt	-200 288	-19 155
Skatter		
Skatt på årets resultat	0	-29 377

Resultaträkning ackumulerat

	2024-01-01 2024-12-31	2023-01-01 2023-12-31
Årets resultat	-200 288	-48 532

Balansräkning

	2024-12-31	2023-12-31
Tillgångar		
Anläggningstillgångar		
Materiella anläggningstillgångar		
Maskiner och andra tekniska anläggningar	30 622	28 328
Inventarier, verktyg och installationer	50 684	49 698
Summa materiella anläggningstillgångar	81 306	78 027
Finansiella anläggningstillgångar		
Andra långfristiga värdepappersinnehav	0	7 319
Summa finansiella anläggningstillgångar	0	7 319
Summa anläggningstillgångar	81 306	85 346
Omsättningstillgångar		
Kortfristiga fordringar		
Kundfordringar	202 605	187 880
Fordringar hos intresseföretag och gemensamt styrda företag	275 995	275 995
Övriga fordringar	119 072	42 486
Förutbetalda kostnader och upplupna intäkter	15 043	6 005
Summa kortfristiga fordringar	612 715	512 367
Kassa och bank		
Kassa och bank	-164 835	14 615
Summa kassa och bank	-164 835	14 615
Summa omsättningstillgångar	447 880	526 981
Summa tillgångar	529 186	612 327

Balansräkning

	2024-12-31	2023-12-31
Eget kapital och skulder		
Eget kapital		
Bundet eget kapital		
Aktiekapital	25 000	25 000
Summa bundet eget kapital	25 000	25 000
Fritt eget kapital		
Balanserat resultat	155 839	55 839
Årets resultat	-200 288	14 223
Summa fritt eget kapital	-44 449	70 062
Summa eget kapital	-19 449	95 062
Obeskattade reserver		
Akkumulerade överavskrivningar	-54 618	0
Summa obeskattade reserver	-54 618	0
skulder		
Leverantörsskulder	23 532	67 545
Skatteskulder	9 045	3 360
Övriga skulder	559 457	514 736
Upplupna kostnader och förutbetalda intäkter	4 316	-5 621
Summa kortfristiga skulder	596 349	580 020

NOTER

Not 1 – Redovisningsprinciper

Årsredovisningen har upprättats enligt årsredovisningslagen och Bokföringsnämndens allmänna råd för mindre aktiebolag (K2).

Intäkter redovisas i den period de avser. Tillgångar och skulder värderas till anskaffningsvärde om inget annat anges.

Not 2 – Eget kapital

Eget kapital består av aktiekapital samt balanserat resultat och årets resultat.

Not 3 – Skulder

Bolagets skulder består huvudsakligen av kortfristiga skulder såsom leverantörsskulder och eventuella skatteskulder.

Underskrifter till Årsredovisningen

Underskrifter

Skurup 28 Januari 2025

Styrelsen för Villie IT AB



Henrik Andersson, Styrelseledamot



Saga Christianson, Suppleant