



TNF Profil & Design AB

ÅRSREDOVISNING


För räkenskapsåret 2022-01-01 - 2022-12-31
(Org.nr. 556847-1709)

Undertecknad styrelseledamot i TNF Profil & Design AB intygar härmed, dels att denna kopia av årsredovisningen överensstämmer med originalet, dels att resultat- och balansräkningen fastställts på årsstämma den 30 juni 2023. Stämman beslöt tillika godkänna styrelsens förslag till vinstdisposition.

Solna den 30 juni 2023

Tomas Ytterberg

A handwritten signature in black ink, appearing to read 'Tomas Ytterberg', written over a horizontal line.



INNEHÅLLSFÖRTECKNING

Sida

Förvaltningsberättelse	3
Resultaträkning	5
Balansräkning	6
Tilläggsupplysningar	8
Underskrifter	10

2023072504208

Styrelsen för TNF Profil & Design AB får härmed avge årsredovisning för verksamhetsåret 2022-01-01 till 2022-12-31.

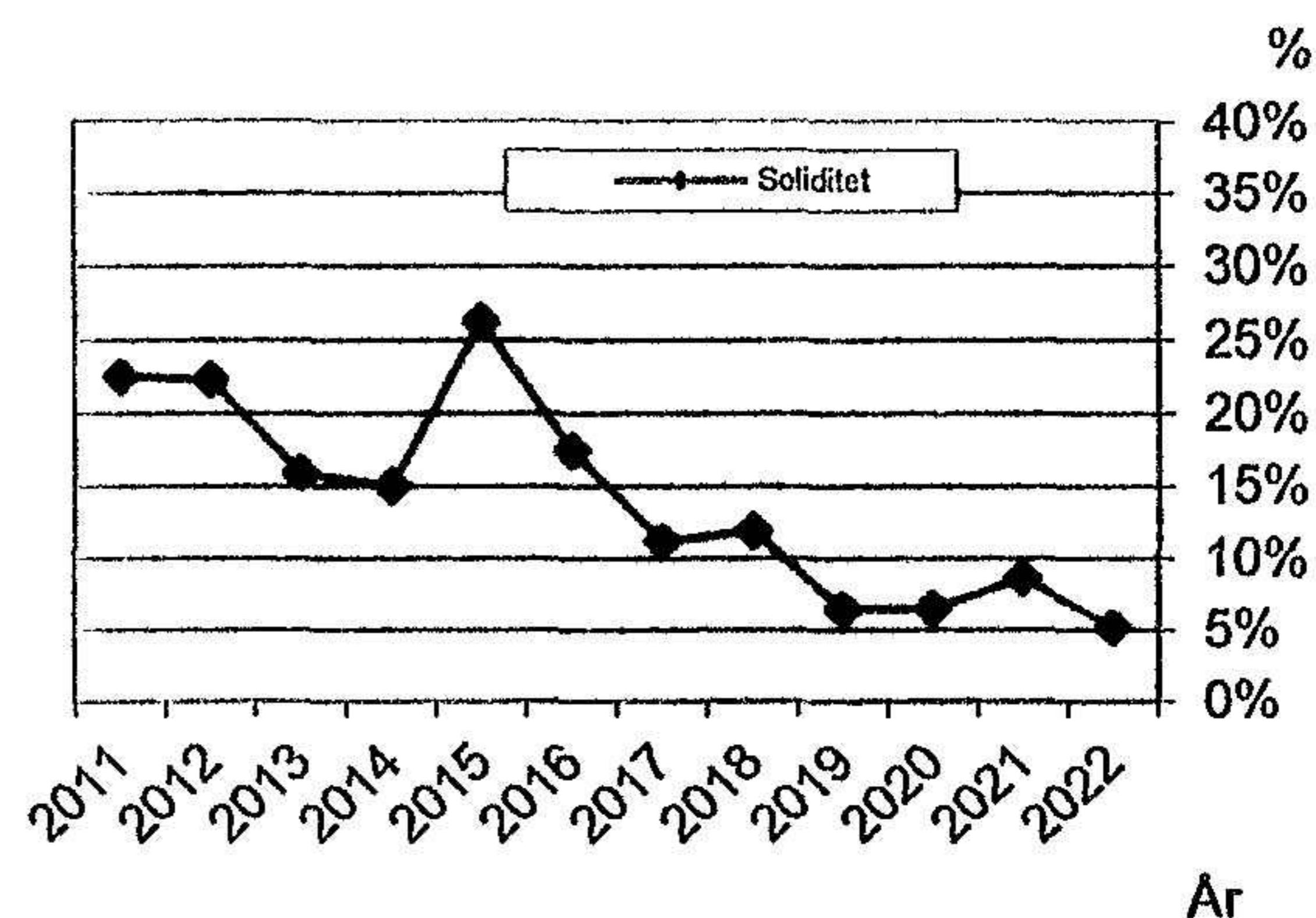
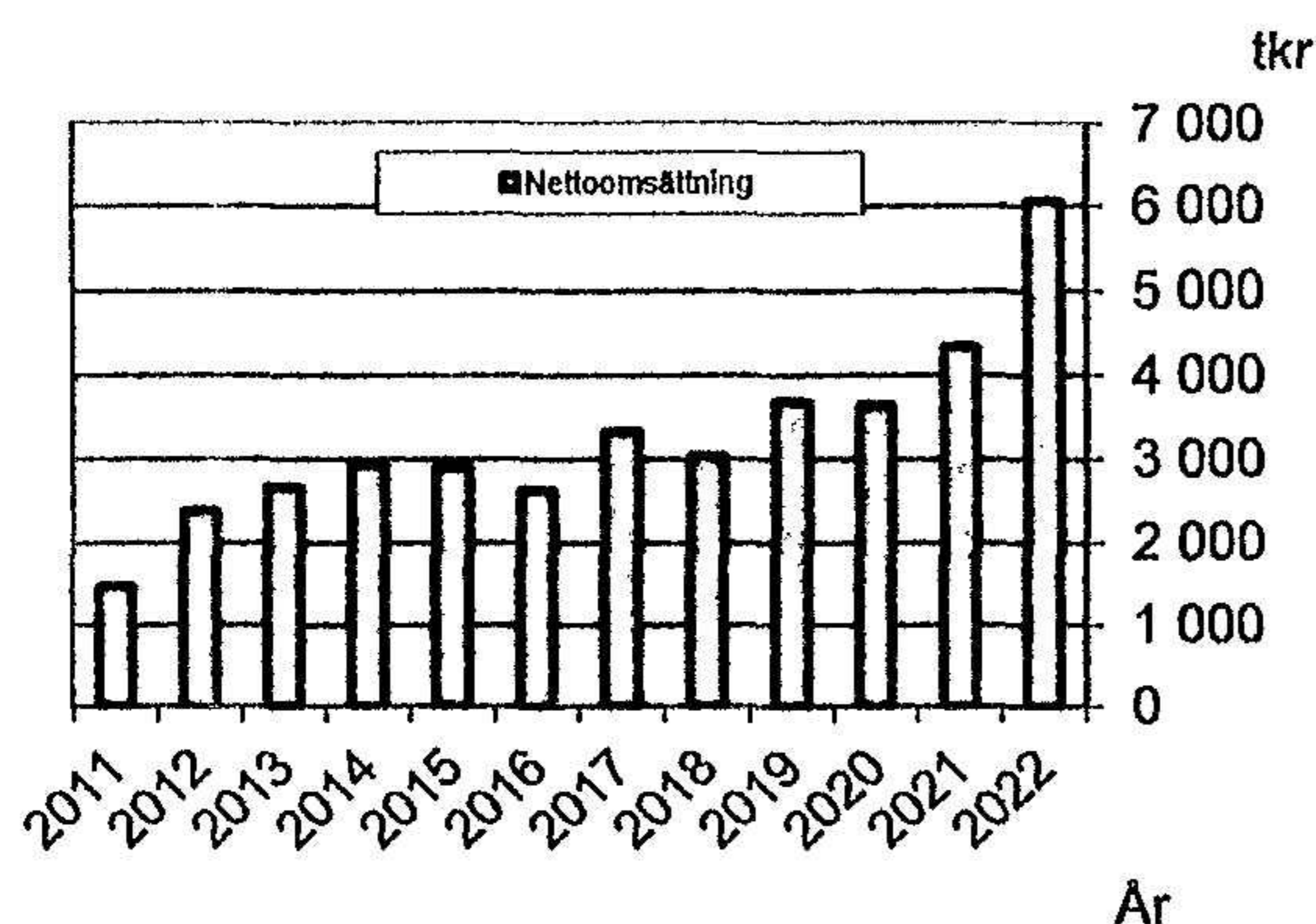
FÖRVALTNINGSBERÄTTELSE

Verksamheten

Bolaget har sitt säte i Solna.

Föremål för bolagets verksamhet är försäljning av profilreklam mot företag, presentreklam och profilkläder samt därmed förenlig verksamhet.

Flerårsjämförelse	2022	2021	2020	2019
Nettoomsättning	6 071 706	4 340 737	3 653 233	3 690 919
förändring från föregående år	40%	19%	-1%	21%
Res. efter finans. poster	2 855	13 911	25 404	-60 043
förändring från föregående år	-79%	-45%	142%	-539%
Balansomslutning	1 784 510	1 212 320	1 491 188	1 112 453
Kassalikviditet	80%	79%	93%	73%
Soliditet	5%	9%	7%	6%
Skuldränta	-1,0%	-0,5%	-1,0%	-1,9%



Förändring av eget kapital

	Aktiekapital	Reservfond	Fritt kapital	Summa
Belopp vid årets ingång	50 000	0	48 735	98 735
Årets resultat			-5 395	-5 395
Belopp vid årets utgång	50 000	0	43 340	93 340

Förslag till disposition av bolagets vinst

Till bolagsstämmans förfogande står:

balanserad vinst	48 735
årets förlust	-5 395
Summa	<u>43 340</u>

Styrelsen föreslår att:

i ny räkning överföres	43 340
Summa	<u>43 340</u>

Beträffande bolagets resultat och ställning i övrigt hänvisas till efterföljande resultat- och balansräkningar med tillhörande tilläggsupplysningar.

RESULTATRÄKNING	Not	2022	2021
Rörelsens intäkter			
Nettoomsättning		6 071 706	4 340 737
Övriga rörelseintäkter		175 521	241 332
		<u>6 247 227</u>	<u>4 582 070</u>
Rörelsens kostnader			
Handelsvaror		-3 659 961	-2 703 276
Övriga externa kostnader		-1 216 294	-943 081
Personalkostnader	1	-1 343 987	-914 927
Övriga rörelsekostnader		-7 171	-1 430
		<u>-6 227 413</u>	<u>-4 562 714</u>
Rörelseresultat		19 814	19 356
Resultat från finansiella investeringar			
Övriga ränteintäkter och liknande resultatposter		10	0
Räntekostnader och liknande resultatposter	2	-16 968	-5 446
		<u>-16 958</u>	<u>-5 446</u>
Resultat efter finansiella poster		2 855	13 911
Bokslutsdispositioner			
Förändring periodiseringsfond		7 951	-7 951
Skatt på årets resultat		-16 201	-4 913
ÅRETS RESULTAT		<u>-5 395</u>	<u>1 047</u>

BALANSRÄKNING	Not	2022-12-31	2021-12-31
TILLGÅNGAR			
ANLÄGGNINGSTILLGÅNGAR			
Materiella anläggningstillgångar			
Inventarier	3	6 000	6 000
		<u>6 000</u>	<u>6 000</u>
SUMMA ANLÄGGNINGSTILLGÅNGAR		6 000	6 000
OMSÄTTNINGSTILLGÅNGAR			
Varulager			
Färdiga varor och handelsvaror		405 733	322 150
Förskott till leverantörer		11 981	13 077
		<u>417 714</u>	<u>335 227</u>
Kortfristiga fordringar			
Kundfordringar		1 115 586	766 166
Skattefordran		0	-4 913
Övriga fordringar		31 824	14 253
Förutbetalda kostnader och upplupna intäkter	4	143 863	84 517
		<u>1 291 273</u>	<u>860 023</u>
Kassa och bank	5	69 523	11 070
SUMMA OMSÄTTNINGSTILLGÅNGAR		1 778 510	1 206 320
SUMMA TILLGÅNGAR		<u>1 784 510</u>	<u>1 212 320</u>

BALANSRÄKNING forts.	Not	2022-12-31	2021-12-31
EGET KAPITAL OCH SKULDER			
EGET KAPITAL			
Bundet eget kapital			
Aktiekapital, 500 aktier à kvotvärde 100 kr		50 000	50 000
		<u>50 000</u>	<u>50 000</u>
Fritt eget kapital			
Balanserat resultat		48 735	47 688
Årets resultat		-5 395	1 047
		<u>43 340</u>	<u>48 735</u>
SUMMA EGET KAPITAL		93 340	98 735
OBESKATTADE RESERVER		0	7 951
SKULDER			
Kortfristiga skulder			
Skulder till kreditinstitut		72 054	71 489
Leverantörsskulder		826 046	603 680
Skatteskulder		244 078	109 687
Övriga skulder		387 406	225 866
Upplupna kostnader och förutbetalda intäkter	6	161 586	94 912
		<u>1 691 170</u>	<u>1 105 634</u>
SUMMA SKULDER		1 691 170	1 105 634
SUMMA EGET KAPITAL OCH SKULDER		1 784 510	1 212 320

TILLÄGGSUPPLYSNINGAR**ALLMÄNNA UPPLYSNINGAR**

Alla belopp redovisas i SEK.

Redovisningsprinciper

Tillämpade redovisningsprinciper överensstämmer med årsredovisningslagen och bokföringsnämndens allmänna råd 2016:10 för mindre aktiebolag, K2.

Bolagets tillgångar och skulder upptages till anskaffningsvärdet respektive nominellt värde om ej annat framgår.

Intäkter

Försäljning av varor intäktsredovisas vid leverans till kund i enlighet med försäljningsvillkoren och värderas till det verkliga värdet av vad som erhållits eller kommer att erhållas.

Fordringar

Fordringar upptas till det belopp, som efter individuell bedömning beräknas inflyta.

Leasing

Samtliga leasingavtal redovisas som operationella leasingavtal.

Det innebär att leasingavgiften kostnadsförs i resultaträkningen linjärt över leasingperioden.

Pension

Pensionsplaner redovisas enligt förenklingsregeln,

vilket innebär att kostnaden redovisas i takt med att avgiften betalas.

UPPLYSNINGAR TILL ENSKILDA POSTER

Not 1 Personal	2022	2021
<i>Medelantal anställda:</i>		
Män	3	2
Kvinnor	0	0
	<u>3</u>	<u>2</u>
Not 2 Räntekostnader och liknande resultatposter	2022	2021
Räntekostnader	-16 968	-5 446
	<u>-16 968</u>	<u>-5 446</u>
Not 3 Inventarier	2022-12-31	2021-12-31
<i>Ingående anskaffningsvärde</i>	6 000	6 000
Utgående ackumulerade anskaffningsvärden	6 000	6 000
Bokfört värde	6 000	6 000
Not 4 Förutbetalda kostnader och upplupna intäkter	2022-12-31	2021-12-31
Övrigt	143 863	84 517
	<u>143 863</u>	<u>84 517</u>
Not 5 Checkräkningskredit	2022-12-31	2021-12-31
Beviljad checkräkningskredit uppgår till	700 000	250 000
Not 6 Upplupna kostnader och förutbetalda intäkter	2022-12-31	2021-12-31
Upplupna lönekostnader	140 347	75 185
Övrigt	21 239	19 727
	<u>161 586</u>	<u>94 912</u>

Not 7 Ställda säkerheter

2022-12-31

2021-12-31

För egna skulder till kreditinstitut
Företagsinteckningar

700 000

250 000

700 000

250 000

Solna den 30 juni 2023



Tomas Ytterberg
Styrelseordförande



Anders Adefelt