

Årsredovisning

Nästegården Energi AB

559036-8477

Styrelsen avger följande årsredovisning för
räkenskapsåret 2022-01-01 - 2022-12-31.

Om inte annat särskilt anges, redovisas alla belopp i hela kronor (sek).

| INNEHÅLLSFÖRTECKNING | SIDA |
|--------------------------|-------|
| - Förvaltningsberättelse | 2 |
| - Resultaträkning | 3 |
| - Balansräkning | 4 - 5 |
| - Noter | 6 - 7 |
| - Underskrifter | 7 |


FASTSTÄLLELSEINTYG

Jag intygar att resultaträkningen och balansräkningen har fastställts på årsstämma 2023-05-17.
Årsstämman beslöt att godkänna styrelsens förslag till vinstdisposition.

Jag intygar att innehållet i dessa handlingar överensstämmer med originalen och att originalen undertecknats av
samtliga personer som enligt lag ska underteckna dessa.

Sätuna Nästegården, Falköping 2023-05-17

Paul Bothén



FÖRVALTNINGSBERÄTTELSE

VERKSAMHETEN

Allmänt om verksamheten

Verksamheten består i huvudsak av Grön Rehabilitering, Bed- & Breakfast samt försäljning och installationer för solenergi.

Företaget har sitt säte i Falköping.

FLERÅRSÖVERSIKT

Beloppen i flerårsöversikten är angivna i tusental kronor om inte annat anges.

| | 2201-2212 | 2101-2112 | 2001-2012 | 1901-1912 |
|-----------------------------------|-----------|-----------|-----------|-----------|
| Nettoomsättning | 1 406 | 1 534 | 1 515 | 1 295 |
| Resultat efter finansiella poster | -252 | -21 | 99 | -384 |
| Soliditet % | 51 | 50 | 46 | 43 |

FÖRÄNDRINGAR I EGET KAPITAL

| | Aktiekapital | Balanserat resultat | Årets resultat | Totalt |
|---|--------------|---------------------|----------------|----------|
| Belopp vid årets ingång | 50 000 | 263 111 | 60 447 | 373 558 |
| <i>Resultatdisposition enligt bolagsstämman</i> | | | | |
| Utdelning | | -300 000 | | -300 000 |
| Balanseras i ny räkning | | 60 447 | -60 447 | 0 |
| Fusionsdifferens | | 3 543 | | 3 543 |
| Årets resultat | | | 177 028 | 177 028 |
| Belopp vid årets utgång | 50 000 | 27 101 | 177 028 | 254 129 |


RESULTATDISPOSITION

Till årsstämmans förfogande står följande medel:

| | |
|---------------------|---------|
| Balanserat resultat | 27 101 |
| Årets resultat | 177 028 |
| Summa | 204 129 |

Styrelsen föreslår att medlen disponeras enligt följande:

| | |
|-------------------------|---------|
| Utdelning | 180 000 |
| Balanseras i ny räkning | 24 129 |
| Summa | 204 129 |

Fotokopians överensstämmelse
med originalet intygas: 

RESULTATRÄKNING

1

| | 2022-01-01 2022-12-31 | 2021-01-01 2021-12-31 |
|---|--------------------------|--------------------------|
| Rörelseintäkter, lagerförändringar m.m. | | |
| Nettoomsättning | 1 405 910 | 1 533 660 |
| Övriga rörelseintäkter | -2 188 | 184 |
| Summa rörelseintäkter, lagerförändringar m.m. | 1 403 722 | 1 533 844 |
| Rörelsekostnader | | |
| Handelsvaror | -623 881 | -521 741 |
| Övriga externa kostnader | -449 283 | -431 124 |
| Personalkostnader | -435 351 | -457 403 |
| Av- och nedskrivningar av materiella och immateriella anläggningstillgångar | -127 320 | -125 966 |
| Summa rörelsekostnader | -1 635 835 | -1 536 234 |
| Rörelseresultat | -232 113 | -2 390 |
| Finansiella poster | | |
| Räntekostnader och liknande resultatposter | -19 499 | -18 463 |
| Summa finansiella poster | -19 499 | -18 463 |
| Resultat efter finansiella poster | -251 612 | -20 853 |
| Bokslutsdispositioner | | |
| Förändring av periodiseringsfonder | -75 000 | -30 000 |
| Övriga bokslutsdispositioner | 550 000 | 130 000 |
| Summa bokslutsdispositioner | 475 000 | 100 000 |
| Resultat före skatt | 223 388 | 79 147 |
| Skatter | | |
| Skatt på årets resultat | -46 360 | -18 700 |
| Årets resultat | 177 028 | 60 447 |



BALANSRÄKNING

1

2022-12-31

2021-12-31

TILLGÅNGAR

Anläggningstillgångar

Immateriella anläggningstillgångar

| | | | |
|--|--|---|---|
| Goodwill | | 0 | 0 |
| Summa immateriella anläggningstillgångar | | 0 | 0 |

Materiella anläggningstillgångar

| | | | |
|---|---|---------|---------|
| Byggnader och mark | 3 | 247 447 | 286 867 |
| Inventarier, verktyg och installationer | 4 | 341 832 | 429 732 |
| Summa materiella anläggningstillgångar | | 589 279 | 716 599 |

Finansiella anläggningstillgångar

| | | | |
|---|---|--------|---------|
| Andelar i koncernföretag | 5 | 50 000 | 100 000 |
| Summa finansiella anläggningstillgångar | | 50 000 | 100 000 |

Summa anläggningstillgångar 639 279 816 599

Omsättningstillgångar

Kortfristiga fordringar

| | | | |
|--|--|---------|----------|
| Kundfordringar | | - | 2 188 |
| Fordringar hos koncernföretag | | 216 459 | 32 484 |
| Övriga fordringar | | 29 322 | - 21 382 |
| Förutbetalda kostnader och upplupna intäkter | | 1 | 160 916 |
| Summa kortfristiga fordringar | | 245 782 | 216 970 |

Kassa och bank

| | | | |
|----------------------|--|-------|---|
| Kassa och bank | | 1 031 | - |
| Summa kassa och bank | | 1 031 | - |

Summa omsättningstillgångar 246 813 216 970

SUMMA TILLGÅNGAR 886 092 1 033 569

2023060524336

| | 2022-12-31 | 2021-12-31 |
|--|----------------|------------------|
| EGET KAPITAL OCH SKULDER | | |
| Eget kapital | | |
| <i>Bundet eget kapital</i> | | |
| Aktiekapital | 50 000 | 50 000 |
| <i>Summa bundet eget kapital</i> | 50 000 | 50 000 |
| <i>Fritt eget kapital</i> | | |
| Balanserat resultat | 27 101 | 263 111 |
| Årets resultat | 177 028 | 60 447 |
| <i>Summa fritt eget kapital</i> | 204 129 | 323 558 |
| Summa eget kapital | 254 129 | 373 558 |
| Obeskattade reserver | | |
| Periodiseringsfonder | 254 000 | 179 000 |
| Summa obeskattade reserver | 254 000 | 179 000 |
| Långfristiga skulder | | |
| Checkräkningskredit | 6, 7 187 668 | 206 226 |
| Summa långfristiga skulder | 187 668 | 206 226 |
| Kortfristiga skulder | | |
| Leverantörsskulder | 86 165 | 49 879 |
| Skulder till koncernföretag | — | 108 320 |
| Skatteskulder | 75 762 | 53 500 |
| Övriga skulder | 18 368 | 22 329 |
| Upplupna kostnader och förutbetalda intäkter | 10 000 | 40 757 |
| Summa kortfristiga skulder | 190 295 | 274 785 |
| SUMMA EGET KAPITAL OCH SKULDER | 886 092 | 1 033 569 |

NOTER

Not 1 Redovisningsprinciper

Enligt BFNAR 2016:10

Årsredovisningen har upprättats enligt årsredovisningslagen och BFNAR 2016:10 Årsredovisning i mindre företag (K2).

Immateriella anläggningstillgångar

| | |
|----------|----|
| | År |
| Goodwill | 5 |

Materiella anläggningstillgångar

| | |
|---|------|
| | År |
| Inventarier, verktyg och installationer | 5-10 |

Not 2 Medelantalet anställda

| | 2022 | 2021 |
|------------------------|------|------|
| Medelantalet anställda | 1 | 1 |

Not 3 Byggnader och mark

| | 2022-12-31 | 2021-12-31 |
|--------------------------------------|----------------|----------------|
| Ingående anskaffningsvärden | 394 278 | 394 278 |
| Utgående anskaffningsvärden | 394 278 | 394 278 |
| Ingående avskrivningar | -107 411 | -67 898 |
| <i>Förändringar av avskrivningar</i> | | |
| Årets avskrivningar | -39 420 | -39 513 |
| Utgående avskrivningar | -146 831 | -107 411 |
| Redovisat värde | 247 447 | 286 867 |

Not 4 Inventarier, verktyg och installationer

| | 2022-12-31 | 2021-12-31 |
|---|----------------|----------------|
| Ingående anskaffningsvärden | 724 432 | 672 432 |
| <i>Förändringar av anskaffningsvärden</i> | | |
| Inköp | - | 52 000 |
| Utgående anskaffningsvärden | 724 432 | 724 432 |
| Ingående avskrivningar | -294 700 | -208 246 |
| <i>Förändringar av avskrivningar</i> | | |
| Årets avskrivningar | -87 900 | -86 454 |
| Utgående avskrivningar | -382 600 | -294 700 |
| Redovisat värde | 341 832 | 429 732 |

2023060524338

| Not 5 | Andelar i koncernföretag | 2022-12-31 | 2021-12-31 |
|-------|------------------------------------|---------------|----------------|
| | Ingående anskaffningsvärden | 100 000 | 100 000 |
| | Förändringar av anskaffningsvärden | | |
| | Omklassificeringar m.m. | -50 000 | - |
| | Utgående anskaffningsvärden | 50 000 | 100 000 |
| | Redovisat värde | 50 000 | 100 000 |


| Dotterföretag | Org. nr | Säte |
|----------------------|-------------|-----------|
| Solenergi Sverige AB | 559132-4867 | Falköping |
| Yellow Beam AB | 559197-8241 | Falköping |

| Not 6 | Checkräkningskredit | 2022-12-31 | 2021-12-31 |
|-------|--|---------------|---------------|
| | <i>Säkerheter</i> | | |
| | Beviljat belopp på checkräkningskredit uppgår till | 250 000 | 250 000 |
| | Utnyttjad kredit uppgår till | -187 668 | -206 225 |
| | Summa | 62 332 | 43 775 |

| Not 7 | Ställda säkerheter | 2022-12-31 | 2021-12-31 |
|-------|---------------------------------|----------------|----------------|
| | Företagsinteckningar | 250 000 | 250 000 |
| | Summa ställda säkerheter | 250 000 | 250 000 |

UNDERSKRIFTER

Sätuna Nästegården, Falköping



Paul Bothén
2023-05-17